

OHK - Geografija

PerP

STAT. GODIŠNJAK

167/1934/1935

31 (497.1) (058)



49600013011

UNIVERZA V LJUBLJANI - FF

COBISS

IA JUGOSLAVIJA  
DE YOUGOSLAVIE

---

# STATISTIČKI GODIŠNJAK

## 1934-1935

### ANNUAIRE STATISTIQUE



BEOGRAD

ŠTAMPARIJA „RADENKOVIĆ“ — IMPRIMERIE „RADENKOVIĆ“

1937

---

CENA 100— DIN. — PRIX 100— DIN.

КРАЉЕВИНА ЈУГОСЛАВИЈА  
ОПШТА ДРЖАВНА СТАТИСТИКА

ROYAUME DE YOUGOSLAVIE  
STATISTIQUE GÉNÉRALE D'ÉTAT

---

СТАТИСТИЧКИ ГОДИШЊАК  
1934–1935  
ANNUAIRE STATISTIQUE

КЊИГА VI — LIVRE VI



БЕОГРАД — БЕОГРАД  
ШТАМПАРИЈА „РАДЕНКОВИЋ“ — IMPRIMERIE „RADENKOVIĆ“  
1936



## E R R A T A

Страна Page	табела tableau	рубрика rubrique	ред (одозго) ligne (d'en haut)	стоји imprimé	а треба lire
31	2	9	1	1,144.288	1,144.298
32	3	6	2	74	674
36	6	5	31	86.669	86.069
59	2	18	11	405.908	459.808
59	2	18	12	452.836	452.036
79	4	8	7	6.062	606.2
79	4	8	11	6.062	606.2
88	8	7	22	24.47	21.47
103	19	2	13	4,593.876	4,593.867
200	16	3	4	2.620	1.620
274	8	2	4	Miš	Niš
282	2	1	6	Ecoles ménagères	Collèges
284	3	1	6	Ecoles ménagères	Collèges
311	31	21	26	1	13
320	34	5	36	3.853	2.853
343	6	1	3	91	191

У Статистичком годишњаку за 1933 годину на страни 30 и 31 (Климатске прилике) за Колашин а за месеце: јануар, фебруар, март, април и укупно за 1933 годину поткрала се грешка, услед погрешно означених децимала што треба исправити овако:

Dans l'Annuaire Statistique de 1933, sur les pages 30 et 31 (Données climatologiques), en ce qui concerne „Kolašin“, doit être corrigé la faute, survenue à cause de la fausse indication de décimales, comme suit:

јануар	фебруар	март	април . . . . .	1933
janvier	février	mars	avril . . . . .	1933
129.4	54.7	203.0	134.6 . . . . .	2.106.6
7 и 9	11	6	21 . . . . .	9—X1
24.0	16.3	82.2	75.0 . . . . .	128.8

1

...

...

## САДРЖАЈ — TABLE DES MATIERES

	Страна	
	Page	
<b>I Део — Конфигурација и клима</b> .....	1	<b>I Partie — Configuration et climat</b>
<i>A. Конфигурација</i> .....	3	<i>A. Configuration</i>
<i>B. Klimatske prilike</i> .....	15	<i>B. Données climatologiques</i>
<b>II Део — Stanovništvo</b> .....	27	<b>II Partie — Population</b>
<i>A. Popis stanovništva od 31 marta 1931 god. (definitivni rezultati)</i> .....	29	<i>A. Recensement de la population du 31 mars 1931 (résultats définitifs)</i>
<i>B. Izračunat broj stanovnika</i> .....	53	<i>B. Nombre calculé de la population</i>
<i>C. Kretanje stanovništva</i> .....	55	<i>C. Mouvement de la population</i>
a) Рођења, венчања и умирања .....	56	a) Naissances, mariages et décès
b) Iseļjavanje i podanstvo .....	66	b) Emigration et nationalité politique
<b>III Део — Привреда</b> .....	71	<b>III Partie — Etat économique</b>
<i>A. Пољопривреда</i> .....	73	<i>A. Agriculture</i>
a) Ратарство .....	74	a) Labourage
b) Сточарство, живинарство, пчеларство и свиљарство .....	90	b) Elevage du bétail et des volailles, apiculture et sériciculture
в) Шумарство .....	98	c) Sylviculture
г) Мелиорација земљишта .....	101	d) Amélioration des terres
д) Поморски риболов .....	103	e) Pêche maritime
<i>B. Индустирија</i> .....	105	<i>B. Industrie</i>
a) Рударство и топиоништво .....	106	a) Mines et fonderies
b) Патенти, жигови, узорци и модели .....	110	b) Brevets, marques, dessins et modèles
<i>B. Саобраћај</i> .....	113	<i>C. Communications</i>
a) Путеви и мостови .....	114	a) Routes et ponts
b) Превозна средства на путевима .....	116	b) Moyens de transport sur les routes
в) Железнице .....	118	c) Chemins de fer
г) Трамваји .....	134	d) Tramways
д) Поморски саобраћај .....	136	e) Trafic maritime
ђ) Речна пловидба .....	152	f) Navigation fluviale
e) Ваздушна пловидба .....	160	g) Navigation aérienne
ж) Пошта, телеграф, телефон .....	160	h) Postes, télégraphes, téléphones
з) Радиофонија .....	172	i) Radiophonie
<i>Г. Трговина</i> .....	177	<i>D. Commerce</i>
a) Спољна трговина .....	178	a) Commerce extérieur
b) Унутрашња трговина .....	188	b) Commerce intérieur
в) Кредитне установе .....	200	c) Etablissements de crédit
г) Берзе (ефектне и продуктне) .....	213	d) Bourses (valeurs et marchandises)
д) Цене .....	220	e) Prix
ђ) Стечајеви .....	231	f) Faillites
<i>Д. Туризам</i> .....	235	<i>E. Tourisme</i>
<i>Ђ. Осигурање</i> .....	247	<i>F. Assurances</i>
<i>Е. Задругарство</i> .....	257	<i>G. Sociétés coopératives</i>

	Srpana	
	Page	
<b>IV Deo — Kulturno i moralno stanje, socijalno staranje</b> .....	277	<b>IV Partie — Etat intellectuel et moral, prévoyance sociale</b>
<i>A. Prosveta</i> .....	279	<i>A. Instruction publique</i>
a) Opšti pregled .....	280	a) Aperçu général
b) Osnovna nastava .....	286	b) Instruction primaire
c) Ostale škole Ministarstva prosvete .....	288	c) Autres écoles du Ministère de l'Instruction publique
d) Škole Ministarstva trgovine i industrije .....	291	d) Ecoles du Ministère du Commerce et de l'Industrie
e) Škole Ministarstva poljoprivrede .....	295	e) Ecoles du Ministère de l'Agriculture
f) Škole Ministarstva saobraćaja .....	296	f) Ecoles du Ministère des Communications
g) Škole Ministarstva socijalne politike i narodnog zdravlja .....	296	g) Ecoles du Ministère de la Prévoyance sociale et de la Santé publique
h) Viša nastava .....	298	h) Enseignement supérieur
i) Štampa, muzeji, pozorišta, film .....	328	i) Presse, musées, théâtres, cinématographes
<i>B. Zdravstvene prilike</i> .....	337	<i>B. Etat sanitaire</i>
a) Socijalno-medicinske ustanove .....	338	a) Institutions médico-sociales
b) Zdravstvene zadruge .....	356	b) Coopératives sanitaires
<i>C. Zaštita i osiguranje radnika</i> .....	357	<i>C. Protection et assurance des ouvriers</i>
a) Zaštita radnika .....	358	a) Protection des ouvriers
b) Obavezna osiguranja .....	366	b) Assurances obligatoires
c) Penzioni zavod za nameštenike u Ljubljani .....	388	c) Caisse de retraite des employés de Ljubljana
d) Osiguranje rudarskih radnika .....	388	d) Assurance des mineurs
e) Osiguranje državnog saobraćajnog osoblja .....	391	e) Assurance du personnel du service des communications de l'Etat
f) Berze rada .....	394	f) Bureaux publics de placement
<i>D. Kriminalitet</i> .....	395	<i>D. Criminalité</i>
a) Okružni i prvostepeni sudovi .....	396	a) Tribunaux de départements
b) Sreski (kotarski) sudovi .....	412	b) Tribunaux d'arrondissements
c) Kazneni zavodi .....	422	c) Pénitenciers
<b>V Deo — Državno ustrojstvo</b> .....	433	<b>V Partie — Organisation de l'Etat</b>
<i>A. Narodno predstavnništvo, uprava i javni službenici</i> .....	435	<i>A. Représentation nationale, administration et employés publics</i>
<i>B. Financije</i> .....	463	<i>B. Finances</i>
a) Državni rasходи и приходи .....	465	a) Recettes et dépenses de l'Etat
b) Državni monopoli .....	466	b) Monopoles de l'Etat
v) Царине .....	470	c) Douanes
г) Самоуправне финансије .....	472	d) Finances des corps autonomes
<i>Графички прилози</i> .....	475	<i>Annexes graphiques</i>

## PREDGOVOR

Ovaj Statistički godišnjak sadrži pored statističkog materijala za 1934 godinu u mnogo slučajeva i podatke za 1935 godinu, zbog čega se smatralo kao opravdano da se i godina 1935 istakne u samom naslovu. Novi statistički materijal došao je na mesto uporednih pregleda za ranije godine, koje su prethodni godišnjaci donosili, te se čitaoci za te preglede upućuju na Godišnjak za 1933 godinu.

Ova knjiga sadrži, pored ranije objavljenih podataka, mnoge nove tabele, na primer o rezultatima popisa stanovništva od 31 marta 1931 godine, o stanovništvu po bračnom stanju i godinama starosti, po mestu rođenja u kombinaciji sa godinama starosti i o stanovništvu sa telesnim nedostacima u kombinaciji sa starošću i bračnim stanjem.

U ovaj Godišnjak ušli su i podaci o stočarstvu, živinarstvu, pčelarstvu i svilarstvu prema popisu iz 1931 godine.

Umesto indeksa cena na malo, date su cene na malo za gradove-sedišta banskih uprava, za period od deset godina a za 1934 i 1935 godinu i po mesecima.

Odeljci o turizmu kao i o zaštiti i osiguranju radnika sadrže podatke za 1934 i 1935 godinu, a osim toga uvećani su novim tabelama. Deo: „Državno ustroјstvo“ dopunjen je rezultatima izbora za narodno predstavništvo u 1935, rezultatima izbora za seoske opštine u 1936 i tabelama o organizaciji administrativnih, sudskih i finansijskih vlasti.

Pri kraju knjige dodato je osam stranica diagrama i kartograma, koji prikazuju statistički materijal iz oblasti demografije, poljoprivrede, stočarstva, saobraćaja, spoljne trgovine, osiguranja, prosvete, socijalnog stanja; državnih finansija itd.

Na strani VIII dato je uputstvo za izgovaranje jugoslovenske azbuke, namenjeno strancima, radi pravilnog čitanja nacionalnih geografskih naziva, koji nisu transkribovani, već su pisani jugoslovenskim pravopisom-latinicom. Nazivi kontinenata i stranih država dati su i francuski.

Redakcija ovog Statističkog godišnjaka poverena je Dragoljubu Tasiću, pristavu Opšte državne statistike.

Beograd, decembra 1936

Načelnik  
Opšte državne statistike,

**Dr. Rudolf Andrejka**

## AVANT-PROPOS

Le présent volume de l'Annuaire Statistique renferme outre les données statistiques de l'année 1934 dans bien des cas aussi celles de l'année 1935, ce qui justifie que cette année-ci se trouve mentionnée dans l'entête même de cette publication. Les nouvelles données statistiques ont remplacé les aperçus comparatifs des années antérieures et les intéressés sont priés de se référer en cas de besoin au volume de l'année 1933.

La présente édition est enrichie par plusieurs nouveaux tableaux. C'est ainsi qu'on trouvera pour la première fois les résultats du recensement de la population du 31 mars 1931, ayant trait à la population suivant l'état matrimonial et l'âge, le lieu de naissance en combinaison avec l'âge et les données sur les tares physiques en combinaison avec l'âge et l'état matrimonial.

Ce volume contient aussi les statistiques relatives à l'élevage du bétail et de la volaille, à l'apiculture et à la sériciculture d'après le recensement de 1931.

Au lieu de l'index des prix de détail on a donné les prix de détail dans les chefs-lieux des banovines pour la période de 10 ans et pour les années 1934 et 1935 aussi par mois.

Les parties relatives au tourisme et à la protection et l'assurance des ouvriers contiennent les données pour les années 1934 et 1935, complétées par de nouveaux tableaux.

La partie: „L'organisation de l'Etat“ est complétée par les résultats des élections législatives de 1935 et des élections aux communes rurales de 1936, ainsi que par des tableaux se rapportant à l'organisation administrative et à celle des autorités judiciaires et financières.

A la présente édition sont annexées huit pages de diagrammes et cartogrammes représentant les statistiques relatives à la démographie, à l'agriculture, à l'élevage du bétail, aux communications, au commerce extérieur, aux assurances, à l'instruction publique, à la prévoyance sociale, aux finances etc.

On trouvera à la page VIII quelques indications qui faciliteront aux étrangers la prononciation correcte de l'alphabet yougoslave et la lecture des noms géographiques nationaux publiés en orthographe yougoslave en caractères romains. Les noms des continents et des états étrangers ont été transcrits en français.

Dragoljub Tasić, fonctionnaire de la Statistique générale d'Etat, a été chargé de la rédaction de cette publication.

Beograd, décembre 1936.

Le Directeur  
de la Statistique générale d'Etat,

**Dr. Rudolf Andrejka**



## PRONONCIATION YUGOSLAVE

Les noms des banovines, villes, rivières etc., pour les raisons techniques, n'ont pas été transcrits en français.

Afin de rendre possible leur prononciation correcte, nous donnons l'alphabet yougoslave en attirant l'attention sur les particularités suivantes: toutes les lettres se prononcent toujours de la même manière, qu'elles soient au commencement, au milieu ou à la fin du mot, l'accent seul et l'intonation varient.

<p>a = a                      b = b                      c = z allemand p. ex. Zoll                      č = tch doux, la fin des noms p. ex.                      Marinković                      ĉ = tch                      d = d                      dž = j anglais p. ex. Jon                      d = gi italien p. ex. Giovanna                      e = ai                      f = f                      g = gu                      h = ch allemand p. ex. doch, machen                      i = i                      j = y anglais p. ex. yes                      k = k</p>	<p>l = l                      lj = gli italien p. ex. Ventimiglia                      m = m                      n = n                      nj = gn                      o = o                      p = p                      r = r                      s = s                      š = ch                      t = t                      u = ou                      v = v                      z = z                      ž = j</p>
--	--

**Напомена:** При свођењу бројева на хиљаде усвојено је ово правило: бројеви испод 500 изостављани су, а за бројеве преко 500 повећавана је цифра хиљада за један, без обзира на слагање збира са сабирцима. По истом правилу свођени су и децимали, као и милиони.

Температура је дата у Целзијевим степенима.

Географска дужина рачуната је од Гринвича (источно).

Из техничких разлога, уместо: „Управа града Београда“, употребљено је само „Београд“.

**Observation:** En réduisant les chiffres à des milliers on s'est servi de la règle suivante: les chiffres au-dessous de 500 ont été supprimés et pour les chiffres au-dessus de 500 on a compté un mille ou bien augmenté le chiffre des milliers avec une unité, ne tenant pas compte de la somme totale d'une colonne en question. On a procédé de la même manière en réduisant les chiffres à des millions et les décimales.

La température est indiquée en degrés de Celsius.

La longitude est comptée de Greenwich.

Pour raisons techniques de l'impression, au lieu de «Préfecture de la ville de Beograd», on ne trouve que „Beograd“.

Тачка (.) уместо цифре значи да појава постоји или да може постојати, али да су подаци непознати.

Цртица (—) уместо цифре значи да појава не постоји.

Нула (0 или 0'0 итд) употребљена је кад су подаци мањи од половине јединице мере у датом случају.


Un point (.) à la place d'un nombre signifie que l'objet de statistique existe ou bien qu'il peut exister, mais que les données sont inconnues.

Un trait (—) à la place d'un nombre signifie que l'objet de statistique n'existe pas.

Un zéro (0 ou 0'0 etc.) signifie une quantité inférieure à la moitié de l'unité numérique correspondante.

I ДЕО — I PARTIE

## **Конфигурација и клима - Configuration et climat**



## A. КОНФИГУРАЦИЈА — A CONFIGURATION

### Извори:

#### Географске координате

*Штампани:* „Карта Краљевине Југославије“, разм. 1:1,000,000 — Геодет. генерал С. П. Бошковић.

#### Границе и дужина морске обале

*Нештампани:* Званични подаци Министарства војске и морнарице — Војни географски институт.

#### Морска острва

*Штампани:* „Naši otoci na Jadranu“ — Dr. Ivo Rubić

*Нештампани:* Званични подаци Министарства војске и морнарице — Војни географски институт.

#### Површина по надморској висини

*Нештампани:* Званични подаци Министарства војске и морнарице — Војни географски институт.

#### Језера

*Нештампани:* Званични подаци Министарства војске и морнарице — Војни географски институт.

#### Рене и водне снаге

*Штампани:* „Popis vodenih tokova Kraljevine Srba, Hrvata i Slovenaca — 1924“, и Министарство саобраћаја: „Статистика пловидбе на рекама и каналима“.

*Нештампани:* Званични подаци Министарства грађевина — Хидротехничко одељење и званични подаци Дирекције поморског саобраћаја у Сплиту.

#### Земљотреси

*Нештампани:* Званични подаци Сенсмолошког завода Универзитета у Београду.

#### Административна подела земље

*Штампани:* Министарство војске и морнарице — Војни географски институт: „Секције карте Краљевине Југославије“, разм.: 1:100,000.

### Sources:

#### Coordonnées géographiques

*Imprimées:* „Carte du Royaume de Yougoslavie“, dimens. 1:1,000,000 — du général de géod. S. P. Bošković.

#### Frontières et longueur de la côte maritime

*Non imprimées:* Renseignements du Ministère de la Guerre et de la Marine — de l'Institut géographique militaire.

#### Iles maritimes

*Imprimées:* „Nos îles de l'Adriatique“, Dr. Ivo Rubić.

*Non imprimées:* Renseignements du Ministère de la Guerre et de la Marine — de l'Institut géographique militaire.

#### Altitude de la superficie

*Non imprimées:* Renseignements du Ministère de la Guerre et de la Marine — de l'Institut géographique militaire.

#### Lacs

*Non imprimées:* „Renseignements du Ministère de la Guerre et de la Marine — de l'Institut géographique militaire.“

#### Rivières et force hydraulique

*Imprimées:* „Recensement des eaux du Royaume des Serbes, Croates et Slovènes en 1924“ et Ministère des Communications: „Statistique de la navigation intérieure (sur rivières et canaux)“.

*Non imprimées:* Renseignements du Ministère des Travaux Publics — Section hydrotechnique et de la Direction de la navigation maritime à Split.

#### Tremblements de terre

*Non imprimées:* Renseignements de la Station sismologique de l'Université de Beograd.

#### Répartition administrative du pays

*Imprimées:* Ministère de la Guerre et de la Marine — Institut géographique militaire: „Section pour la carte du Royaume de Yougoslavie“, dimens. 1:100,000

### 1 Географске координате Југославије — 1 Coordonnées géographiques de la Yougoslavie

Ширена Latitude	Најсевернија тачка Le point le plus septentrional	46° 53'	у близини тремеђе Југославије, Аустрије и Мађарске auprès de la triple frontière de Yougoslavie, d'Autriche et de Hongrie	16° 14'/46° 53'
	Најјужнија тачка Le point le plus méridional	40° 51'	јужно од острва В. Петар у Преспанском језеру au sud de l'île V. Petar dans le lac Pre-spansko	21° 08'/40° 51'
	Разлика — Différence 6° 02'			
Дужина Longitude	Западна тачка Point occidental	13° 43'	врх Јеловец на Јулијским Алпима sommet du Jelovec sur les Alpes Julijski	13° 43'/46° 31'
	Источна тачка Point oriental	23° 02'	врх Ченгино кале на Малешким планинама sommet du Cengino, champ sur les montagnes Maleski	23° 02'/41° 44'
	Разлика — Différence 9° 19'			
Висина Altitude	Највиша тачка Point culminant	2864 m	врх Триглава sommet du Triglav	
	Најнижа тачка Point inférieur	0	морска обала côte de mer	
	Разлика — Différence 2864 m			

### 2 Границе — 2 Frontières

Граничне државе Etats voisins	Г р а н и ц а — F r o n t i è r e				
	сувоzemна terrestre km.	речна par rivières km.	језерска par lacs km.	укупно total km.	морска côtière km.
Италија—Italie . . . . .	279.0	10.9	—	289.9	око d'environ 700
Аустрија—Autriche . . . . .	245.2	78.5	—	323.7	—
Мађарска—Hongrie . . . . .	402.2	221.1	—	623.3	—
Румунија—Roumanie . . . . .	267.1	290.2	—	557.3	—
Бугарска—Bulgarie . . . . .	508.8	27.3	—	536.1	—
Грчка—Grèce . . . . .	238.5	4.1	19.5	262.1	—
Албанија—Albanie . . . . .	339.8	60.2	65.5	465.5	—
Укупно—Total . . . . .	2.280.6	692.3	85.0	3.057.9	700

### 3 Дужина морске обале — 3 Longueur de la côte maritime

Ваздушна линија — Ligne aérienne . . . . .	550 km
Стварна обала (дуж. обале континента)—La côte effective (longueur de la côte du continent) . . . . .	1.589.6 km
Дужина обале острва — Longueur de la côte des îles . . . . .	3.608.0 km
Укупно — Total . . . . .	5.197.6 km

### 4 Морска острва по величини — 4 Îles maritimes d'après leur grandeur

Насељена Peuplées	Ненасељена- Non-peuplées	Свега Total	О д т о г а — D o n t						
			преко de plus de 100 km <sup>2</sup>	од — de 20—100km <sup>2</sup>	од — de 5—20 km <sup>2</sup>	од — de 2—5 km <sup>2</sup>	од — de 1—2 km <sup>2</sup>	од — de 1/2—1 km <sup>2</sup>	испод de moins de 1/2 km <sup>2</sup>
851)	229	914	6	11	20	20	9	18	830

1) Урачунати су и светионили. -- 1) У compris les phares.

5 Острва већа од 5 км<sup>2</sup> — 5 Iles de plus de 5 км<sup>2</sup>

Назив острва Nom de l'île	Површина Superficie км <sup>2</sup>	Највећа висина Point cul- minant m	Назив острва Nom de Pile	Површина Superficie км <sup>2</sup>	Највећа висина Point cul- minant m
Krk . . . . .	407.93	534	Sipan . . . . .	16.53	223
Brač . . . . .	395.94	778	Iž . . . . .	16.51	170
Hvar . . . . .	289.04	626	Žut . . . . .	15.53	153
Pag . . . . .	287.02	348	Zirje . . . . .	15.43	131
Korčula . . . . .	272.57	568	Sestrunj . . . . .	14.85	186
Dugi Otok . . . . .	117.16	338	Prvić (Kvarnerski) . . . . .	13.59	356
Mljet . . . . .	97.90	514	Drvenik Veli . . . . .	11.83	177
Rab . . . . .	86.08	404	Ist . . . . .	9.71	174
Vis . . . . .	85.84	587	Plavnik . . . . .	9.18	194
Pašman . . . . .	56.93	274			
Šolta . . . . .	51.95	237	Premuda . . . . .	8.67	90
Ugljan . . . . .	45.66	288	Šćedro . . . . .	8.62	113
Kornat . . . . .	33.14	236	Zlarin . . . . .	8.57	170
Čiovo . . . . .	28.57	218	Maon . . . . .	8.46	64
Olib . . . . .	25.63	72	Kaprije . . . . .	7.29	124
Vir . . . . .	23.07	112	Sv. Grgur . . . . .	6.95	232
Molat . . . . .	22.74	142	Biševo . . . . .	5.97	240
Murter . . . . .	18.64	127	Sv. Klement . . . . .	5.37	96
Silba . . . . .	16.76	80	Goli . . . . .	5.16	230

6 Површина по надморској висини — 6 Altitude de la superficie

Надморска висина Altitude m	Бановина — Banovine										Укупно Total
	Dravska	Drinska	Dunavska	Moravska	Primorska	Savska	Vardarska	Vrbaska	Zetska	Beograd	
	површина у км <sup>2</sup> — superficie km <sup>2</sup>										
0— 200	1.530	5.493	26.169	3.944	4.671	23.656	823	4.083	1.970	375	72.714
200— 500	8.105	7.581	4.269	9.838	5.989	8.288	8.275	7.075	3.433	3	62.856
500—1000	4.652	9.682	780	9.592	4.842	6.481	16.686	4.736	10.397	0	67.848
1000—1500	1.120	4.758	11	1.948	3.049	1.982	7.836	2.702	11.314	0	34.720
1500—2000	324	330	0	142.5	1.031	128	2.396	317	3.501	0	8.169.5
преко — plus de 2000	118	1	0	1.5	71	0	656	4	382	0	1.233.5
Укупно — Total	15.849	27.845	31.229	25.466	19.653	40.535	36.672	18.917	30.997	378	247.542
	Средња надморска висина у метрима — Altitude moyenne en mètres										
	350.99	610.20	150.74	538.72	608.57	316.25	846.52	548.54	978.45	101.00	569.00

7 Језера — 7 Lacs

Свега Total	О д т о г а — D o n t							испод de moins de 1/2 км <sup>2</sup>
	преко de plus de 100 км <sup>2</sup>	од — de 20—100 км <sup>2</sup>	од — de 5—20 км <sup>2</sup>	од — de 2—5 км <sup>2</sup>	од — de 1—2 км <sup>2</sup>	од — de 1/2—1 км <sup>2</sup>		
220	3	3	7	13	7	30	157	

## 8 значајнија језера — 8 Lacs principaux

Назив Nom	Бановина Banovine	Површина Superficie km <sup>2</sup>	Надморска висина Altitude m.	Највећа дубина Profondeur maximum m.	П р и м е д б а R e m a r q u e
Skadarsko . . .	Zetska	369.72	1	4	Од тога припада 147.98 км <sup>2</sup> Албанији — Dont 147.98 km <sup>2</sup> appartiennent à l'Albanie
Ohridsko . . .	Vardarska	366.74	695	285	Од тога припада 118.98 км <sup>2</sup> Албанији — Dont 118.98 km <sup>2</sup> appartiennent à l'Albanie
Prespansko . . .	„	285.40	853	35	Од тога припада Албанији 49.40 км <sup>2</sup> и Грчкој 47.80 км <sup>2</sup> — Dont 49.40 km <sup>2</sup> appartiennent à l'Albanie et 47.80 km <sup>2</sup> à la Grèce
Dojransko . . .	„	42.70	148	10	Од тога припада 15.58 км <sup>2</sup> Грчкој — Dont 15.58 km <sup>2</sup> appartiennent à la Grèce
Vransko . . .	Primorska	30.15	1	4	—
Prokljansko . . .	„	11.45	0.50	20	—
Palič . . .	Dunavska	4.20	101	.	Лечилиште — Bains
Bohinjsko . . .	Dravska	3.14	523	45	—
Plavsko . . .	Zetska	2.01	901	9	—
Plivsko . . .	Vrbaska	1.20	424	36	У близини Јајца — Près de Jajce
Bledsko . . .	Dravska	1.36	475	45	Чувено летовалиште - Célèbre séjour estival
Triglavska . . .	„	0.07	1340—2002	.	5 малих језера — 5 petits lacs
Durmitorska . . .	Zetska	0.95	1410—2095	.	17 малих језера — 17 petits lacs
Bjelasička . . .	„	0.59	1120—1890	.	4 мала језера — 4 petits lacs
Sarplaninska . . .	Vardarska	0.12	1330—2470	.	14 малих језера — 14 petits lacs
Plitvička . . .	Savska	1.98	522—632	0-31	18 малих језера — 18 petits lacs

## 9 Површина сливова река дужих од 10 км. и језера

## 9 Superficie des bassins des rivières de plus de 10 km. de longueur et des lacs

Свега река и језера Total des rivières et des lacs	Од тога са површином од км <sup>2</sup> Dont avec superficie de km <sup>2</sup>										
	до 50 jusqu'à 50	50—100	100—250	250—500	500—1000	1000—2500	2500—5000	5000—10.000	10.000—25.000	25.000—50.000	50.000—100.000
Са целокупним воденим током у нашој држави Avec l'entier fil de l'eau dans le pays a) 1.800 .	704	464	363	132	76	33	13	10	3	1	1
Са делимичним током — en partie b) 53 .	12	5	17	4	5	4	3	1	2	—	—
Укупно — Total 1.853 .	716	469	380	136	81	37	16	11	5	1	1

## 10 Реке по дужини изнад 10 км. — 10 Rivières de plus de 10 km. de longueur

Свега река — Total des rivières	Са дужином од км. <sup>1)</sup> — De longueur de km. <sup>1)</sup>						
	10—25	25—50	50—100	100—250	250—500	500—1000	без означене дужине sans indica- tion de la longueur
Са целокупним воденим током у нашој држави Avec l'entier fil de l'eau dans le pays a) 1.791 .	1.327	290	76	29	5	1	63
Са делимичним током — en partie b) 54 .	29	9	5	5	2	—	4
Укупно — Total 1.845 .	1.356	299	81	34	7	1	67

1) Где није унета дужина воденог тока, узета је дужина талвега

1) On a pris la longueur du thalweg là où on n'a pas pris la longueur du fil de l'eau.

## 11 Реке дуже од 100 км. — 11 Rivières de plus de 100 km. de longueur

Ред. број — № d'ordre	Назив реке Nom de la rivière	Дужина у км. Longueur en km.				Површина слива у км <sup>2</sup> Superficie du bassin en km <sup>2</sup>		
		укупно total	у Југославији en Yougoslavie	на граници à la frontière	у иностранству à l'étranger	укупно total	у Југославији en Yougoslavie	у иностранству à l'étranger
1	Dunav . . . . .	2.860	362	229	2.269	817.100	176.980	640.120
2	Tisa . . . . .	1.358	207	—	1.151	157.332	9.568	147.764
3	Sava . . . . .	940	940	—	—	94.694	94.677	17
4	Drava . . . . .	720	311	95	314	40.131	11.573	28.558
5	Morava (Velika, Južna i Binačka) . . . . .	568	568	—	—	36.637	36.637	—
6	Drina (sa Tarom) — Drina (avec Tara)	461	461	—	—	19.677	19.677	—
7	Mura . . . . .	445	59	70	316	14.412	1.992	12.420
8	Tamiš . . . . .	352	121	—	231	10.117	2.837	7.280
9	Vardar . . . . .	350	264	—	86	28.096	21.925	6.171
10	Bosna . . . . .	308	308	—	—	10.480	10.480	—
11	Kupa . . . . .	296	296	—	—	11.484	11.484	—
12	Zapadna Morava . . . . .	295	295	—	—	16.124	16.124	—
13	Una . . . . .	255	255	—	—	7.285	7.285	—
14	Ibar . . . . .	241	241	—	—	8.389	8.389	—
15	Vrbas . . . . .	240	240	—	—	5.406	5.406	—
16	Lim . . . . .	220	220	—	—	5.937	5.937	—
17	Neretva . . . . .	218	218	—	—	5.581	5.581	—
18	Nišava . . . . .	218	151	—	67	4.066	3.005	1.061
19	Begej . . . . .	218	72	—	146	5.559	1.201	4.358
20	Crna Reka . . . . .	201	201	—	—	5.048	5.048	—
21	Bosut — Bič . . . . .	186	186	—	—	3.025	3.025	—
22	Bregalnica . . . . .	184	184	—	—	4.283	4.283	—
23	Timok . . . . .	183	167	16	—	4.748	4.664	84
24	Beli Drim . . . . .	175	156	—	19	11.992	7.424	4.568
25	Sana (pritoka Une) — Sana (affluent de l'Una) . . . . .	146	146	—	—	3.369	3.369	—
26	Lonja Trebež (pritoka Save) — Lonja Trebež (affluent de la Sava) . . . . .	132	132	—	—	5.944	5.944	—
27	Toplica . . . . .	126	126	—	—	2.820	2.820	—
28	Česma (pritoka Lonje Trebež) — Če- sma (affluent de la Lonja Trebež) . . . . .	123	123	—	—	2.608	2.608	—
29	Crni Drim . . . . .	122	65	—	57	5.256	2.964	2.292
30	Mlava . . . . .	122	122	—	—	1.830	1.830	—
31	Pčinja . . . . .	122	122	—	—	3.065	3.065	—
32	Korana (pritoka Kupe) — Korana (af- fluent de la Kupa) . . . . .	121	121	—	—	2.994	2.994	—
33	Ukrina (pritoka Save) — Ukrina (af- fluent de la Sava) . . . . .	119	119	—	—	1.515	1.515	—
34	Spreča (pritoka Bosne) — Spreča (af- fluent de la Bosna) . . . . .	119	119	—	—	1.948	1.948	—
35	Treska (pritoka Vardara) — Treska (affluent du Vardar) . . . . .	117	117	—	—	2.301	2.301	—
36	Krka . . . . .	111	111	—	—	1.997	1.997	—
37	Pek . . . . .	110	110	—	—	1.236	1.236	—
38	Vuka (pritoka Dunava) — Vuka (af- fluent du Danube) . . . . .	110	110	—	—	1.270	1.270	—
39	Kolubara . . . . .	106	106	—	—	3.727	3.727	—
40	Dobra (pritoka Kupe) — Dobra (af- fluent de la Kupa) . . . . .	104	104	—	—	750	750	—
41	Strumica . . . . .	103	80	—	23	2.031	1.681	350
42	Krivaja (pritoka Bosne) — Krivaja (affluent de la Bosna) . . . . .	101	101	—	—	1.387	1.387	—
43	Cetina . . . . .	100	100	—	—	1.949	1.949	—



## 12 Пловне реке и канали — 12 Rivières navigables et canaux

Име реке-канала Nom de la rivière ou du canal	Само за теретни саобраћај Seulement pour le trafic des marchandises		Путнички саобраћај — линија Југо- словенске речне пловидбе Transport des voyageurs. Lignes de la navigation fluviale yougoslave		
	од места — du lieu	l km	од места — du lieu	km	
Dunav . . . . .	целом дужином — tout le long	590	целом дужином — tout le long	590	
Sava . . . . .	од Сиска — de Sisak . . . . .	592	од Ср. Митровице — de Sr. Mitrovica . . . . .	136	
Drava . . . . .	од Барча — de Barča . . . . .	151	од Осиека — de Osijek . . . . .	22	
Tisa . . . . .	целом дужином — tout le long	164	од Сенте — de Senta . . . . .	122	
Begej (reka i kanal) — (rivière et canal) . . . . .	целом дужином — tout le long	76	целом дужином — tout le long	76	
Tamiš . . . . .	од Панчева — de Pančevo . . . . .	3	од Панчева — de Pančevo . . . . .	3	
Kanal Kralja Petra . . . . .	целом дужином — tout le long	124	—	—	
Kanal Kralja Aleksandra . . . . .	целом дужином — tout le long	68	—	—	
Војана <sup>1)</sup> . . . . .	целом дужином — tout le long	21	—	—	
Crnojevića Reka . . . . .	од ушћа — de l'embouchure . . . . .	12	—	—	
Neretva <sup>1)</sup> . . . . .	од Метковића — de Metković . . . . .	20	од Метковића — de Metković . . . . .	20	
Kupa . . . . .	од Карловца до Сиска — de Karlovac jusqu'à Sisak . . . . .	136	—	—	
Bosut . . . . .	дужином канала — le long du canal	40	—	—	
Studva . . . . .	—	18	—	—	
Spačva . . . . .	—	21	—	—	
Zrmanja . . . . .	од ушћа (до Обровца) у Новиградско море — d'Obrovac jusqu'à l'embou- chure dans la mer Novigradsko	11	од ушћа до Обровца — de l'embouchure jusqu'à Obrovac . . . . .	11	
Krka . . . . .	од ушћа до Скрадина — de Skradin jusqu'à l'embouchure . . . . .	15	од ушћа до Скрадина — de l'embouchure jusqu'à Skradin . . . . .	15	
Свега — Total . . . . .				2062	995

<sup>1)</sup> На овим рекама врши се морска пловидба. — <sup>1)</sup> Utilisables pour la navigation maritime.

13 Водна постројења јачине преко 200 К. С.; стање 1934 године  
13 Constructions hydrauliques au delà de 200 C. V.; état en 1934

Ред. број N <sup>o</sup> d'ordre	Река — Rivière	Назив места Nom du lieu	Срез Arrondissement	Јачина К. С. при 9 тромесеч- ној води Puissance en c. v., l'eau tombant pendant 9 mois
<b>D r a v s k a  b a n o v i n a</b>				
1	Sava . . . . .	Kranj . . . . .	Kranjski . . . . .	2.823
2	Sava . . . . .	Medvode . . . . .	Ljubljanski . . . . .	715
3	Sava . . . . .	Brod . . . . .	Ljubljanski . . . . .	1.733
4	Sava — Dolinka . . . . .	Jesenice . . . . .	Radovljiški . . . . .	2.976
5	Javornik . . . . .	Javornik . . . . .	Radovljiški . . . . .	1.862
6	Završnica . . . . .	Žirovnica . . . . .	Radovljiški . . . . .	1.333
7	Radovna . . . . .	Fuzine — Gorje . . . . .	Radovljiški . . . . .	253
8	Radovna . . . . .	Blejska Dobrava . . . . .	Radovljiški . . . . .	567
9	Radovna . . . . .	Zasip . . . . .	Radovljiški . . . . .	1.700
10	Sava — Bohinjka . . . . .	Savica . . . . .	Radovljiški . . . . .	320
11	Tržiška Bistrica . . . . .	Slap . . . . .	Kranjski . . . . .	458
12	Tržiška Bistrica . . . . .	Pristava . . . . .	Kranjski . . . . .	422
13	Mošenik . . . . .	Sv. Ana . . . . .	Kranjski . . . . .	1.979
14	Mošenik . . . . .	Sv. Ana . . . . .	Kranjski . . . . .	1.378
15	Mošenik . . . . .	Tržič . . . . .	Kranjski . . . . .	987
16	Mošenik . . . . .	Tržič . . . . .	Kranjski . . . . .	277
17	Kokra . . . . .	Britof . . . . .	Kranjski . . . . .	200
18	Sora . . . . .	Goričane . . . . .	Ljubljanski . . . . .	235
19	Sora Selščica . . . . .	Skofja Loka . . . . .	Kranjski . . . . .	230

Рек. број № d'ordre	Река — Rivière	Назив места Nom du lieu	Срез Arrondissement	Јачина К. С. при 9-то месеч- ној води Puissance en C. V., l'eau tombant pendant 9 mois
20	Poljanska Sora	Fužine	Kranjski	312
21	Ind. kanal Kamniške Mlinšćice	Kamniki	Kamniški	633
22	Novi kanal Kamniške Bistrice	Perovo	Kamniški	208
23	Novi industrij. kanal (km. 1877)	Bakovnik	Kamniški	207
24	Ljubljana (desni breg)	Fužine	Ljubljanski	1.350
25	Ljubljana (levi breg)	Fužine	Ljubljanski	1.350
26	Ljubljana (desni breg)	Vevče	Ljubljanski	415
27	Ljubljana (levi breg)	Vevče	Ljubljanski	200
28	Savinja	Letuš	Celjski	209
29	Krka	Zagradec	Novomeški	320
30	Drava	Fala	Mariborski (levi breg)	54.000
31	Meža	Mežica	Dravograjski	280
32	Meža	Lom	Dravograjski	353
33	Meža	Poljana	Dravograjski	390
34	Meža	Ravne	Dravograjski	400
35	Meža	Guštanj	Dravograjski	291
36	Mislinja	Mislinja	Slovenjgraški	277
37	Bistrica	Muta	Dravograjski	295
38	Mura	Čeršak	Mariborski (levi breg)	1.706
39	Mura	Stadki Vrh	Mariborski (levi breg)	900
<b>D r i n s k a b a n o v i n a</b>				
40	Prača i Bistrica	Sarajevo-Hrid	Sarajevski	967
41	Lašva	Travnik	Travnički	300
42	Moravica	Ivanica	Moravički	200
43	Đetinja	Turica	Užički	440
44	Đetinja	Užice (pod Gradom)	Užički	230
<b>D u n a v s k a b a n o v i n a</b>				
45	Kanal Kralja Petra I	Ustava kod Novog Vrbasa	Kulski	210
46	Mlava	Malo Crniče	Požarevački	220
<b>M o r a v s k a b a n o v i n a</b>				
47	Nišava	Sv. Petka	Niški	430
48	Nišava	Sičevo	Niški	868
49	Crni Timok	Gamzigrad	Zaječarski	370
<b>P r i m o r s k a b a n o v i n a</b>				
50	Krka	Puljane	Kninski	11.500
51	Krka	Roški Slap	Kninski	660
52	Krka (Skradinski buk)	Odlomak Lozovac	Šibenički	5.550
53	Krka (Skradinski buk)	Šibenik	Šibenički	240
54	Kanal iz Jadro	Šolin	Splitski	850
55	Cetina	Vod. Gubavica — Zadvor.	Splitski	44.000
56	Ljuta	Padovo	Konjički	202
<b>S a v s k a b a n o v i n a</b>				
57	Kupa	Ozalj	Karlovački	1.600
58	Čurak	Skrad	Delnički	1.200
59	Korana	Turanj	Karlovački	280
60	Korana	Karlovac	Karlovački	290
61	Mrežnica	Dugaresa	Karlovački	1.150
62	Orljava	Orljavica	Stavonsko-Požeški	240
63	Rečina	Sušak	Sušački	1.332
<b>V a r d a r s k a b a n o v i n a</b>				
64	Jelašnička reka	Stajkovce	Pčinjski	614
65	Vučanska	Vučje	Leskovački	316
66	Prizrenska Bistrica	Prizren	Sarplaninski	368
67	Tetovska Pena	Tetovo	Donjopološki	303
<b>V r b a s k a b a n o v i n a</b>				
68	Una	Bihać	Bihaćki	240
69	Vrbas	Delibašino Selo	Banjački	466
70	Pliva	Jajce	Jajački	10.300
<b>Z e t s k a b a n o v i n a</b>				
71	Bistrica	Ravna Rijeka	Belopoljski	384
72	Bistrica	Ravna Rijeka	Belopoljski	237
73	potoci Čečevački i Roglič	Kovači	Mitrovački	825
74	Raška	Novi Pazar	Deževski	440
75	Izvor Belog Crima	Peć	Pečki	850

14 Значајније водне снаге које се могу искористити, стање 1934  
14 Forces hydrauliques plus importantes qui peuvent être utilisées; état en 1934

Редни број Numéro d'ordre	Река — Rivière	Потез — Secteur	Срез — Arrondissement	Јачина К. С. при 9-то месечној води Force en C. V., l'eau tombant pendant 9 mois
<b>D r a v s k a   b a n o v i n a</b>				
1	Kamniška Bistrica	Zupanje njive km. 30—31	Kamniški	235
2	p. Mošenik	Od izvora do Sv. Ane	Kranjski	2.490
3	p. Mošenik	Od Sv. Ane do Tržiča	Kranjski	315
4	Tržiška Bistrica	Od izvora do Sv. Katarine	Kranjski	1.000
5	Tržiška Bistrica	Od Sv. Katarine do Tržiča	Kranjski	1.720
6	Tržiška Bistrica	Od Tržiča do Bistrice	Kranjski	4.480
7	Kokra	Od izvora do pilane „Jezerško“	Kranjski	670
8	Kokra	Od pilane „Jezerško“ do s. Kokra	Kranjski	2.350
9	Kokra	Od Kokre do Visokog	Kranjski	1.890
10	Kokra	Od Visokog do Kranja	Kranjski	900
11	Sava	Od Podbrezjij do Kranja	Kranjski	9.520
12	Sava	Od Kranja do Smlednika	Kranjski	6.700
13	Sava	Kresnice — Ponoviče	Litiski	17.389
14	Sava	Zagorje	Litiski	8.483
15	Sava	Medno — Tacen	Ljubljanski	8.204
16	Sava	Tacen — Črnuče	Ljubljanski	11.120
17	Unec	Planina — Vrhnika	Ljubljanski	1.440
18	Ljubljanica	Ljubljana — Sv. Petar	Ljubljanski	1.172
19	Drava	Maribor	Mariborski	23.048
20	Meža	Mušnik	Dravograjski	560
21	Drava	Ožbolt	Dravograjski	26.690
22	Drava	Brezno	Dravograjski	27.750
23	Drava	Gajeveci	Ptujski	30.000
24	p. Ribnica	Od Fužina do Janeza	Radovljiški	650
25	p. Mostnica	Od izvora do Suvog Potoka	Radovljiški	580
26	p. Mostnica	Od Suvog Potoka do Fužina	Radovljiški	246
27	p. Završnica	Od izvora do ušća	Radovljiški	1.680
28	Mojstranska Bistrica	Od izvora do slapa Peričnik	Radovljiški	445
29	Mojstranska Bistrica	Od Peričnika do Mojstrane	Radovljiški	870
30	Radovina	Od izvora do Fužina	Radovljiški	690
31	Radovina	Od Fužina do pilane „Fortuna“	Radovljiški	580
32	Radovina	Od „Fortune“ do ušća Radovlne	Radovljiški	1.370
33	Lipnica	Od Breznice do Podnarta	Radovljiški	325
34	Sava Bohinjka	Od Boh. Jez. do Boh. Bistrice	Radovljiški	945
35	Sava Bohinjka	Od Boh. Bistrice do Soteske	Radovljiški	2.380
36	Sava Bohinjka	Od Soteske do Mlina	Radovljiški	3.500
37	Sava Bohinjka	Od Mlina do Radovljice	Radovljiški	1.280
38	Sava Dolinka	Od izvora do Kranjske Gore	Radovljiški	490
39	Sava Dolinka	Od Kranjske Gore do Mojstrane	Radovljiški	3.280
40	Sava Dolinka	Od Mojstrane do Jesenica	Radovljiški	3.880
41	Sava Dolinka	Od Jesenica do Žirovnice	Radovljiški	5.750
42	Sava Dolinka	Od Žirovnice do Radovljice	Radovljiški	5.250
43	Sava	Od Radovljice do Podnarta	Radovljiški	8.020
44	Sora Selščica	Od izvora do Zeleznika	Kranjski	825
45	Sora Selščica	Od Zeleznika do Dolenje Vasi	Kranjski	510
46	Sora Selščica	Od Dolenje Vasi do Skofje Loke	Kranjski	1.260
47	Sora Poljanščica	Od Oslice do Poljana	Kranjski	1.320
48	Sora Poljanščica	Od Poljana do Skofje Loke	Kranjski	970
49	Sora Poljanščica	Od Skofje Loke do Sore	Kranjski	1.215
<b>D r i n s k a   b a n o v i n a</b>				
50	Zapadna Morava	Nikoljska okuka	Trnavski	1.050
51	Železnica	Bogatič	Sarajevski	4.500
52	Drina	Gublč	Zvornički	16.500
53	Prača	Od Renovice do Ustiprače	Rogaški	532
<b>M o r a v s k a   b a n o v i n a</b>				
54	Crnica	Zabrega	Paraćinski	1.230
<b>P r i m o r s k a   b a n o v i n a</b>				
55	Trebižat	Vodopad Kravica Studen (km. 13,2)	Ljubuški	4.443
56	Neretva	Đajič (km. 7)	Konjički	3.800
57	Neretva	Jablanica	Mostarski	42.500

Редни број Numéro d'ordre	Река — Rivière	Потез — Secteur	Срез — Arrondissement	Јачина К. С. при 9-то месечној води Force en C. V. l'eau tombant pendant 9 mois
58	Neretva . . . . .	Raška Gora (km. 81,1) . . .	Mostarski . . . . .	5.800
59	Neretva . . . . .	ž. st. Žitomislići . . . . .	Mostarski . . . . .	4.100
60	p. Rakitnica . . . . .	Višnica (km. 19,0) . . . . .	Konjički . . . . .	5.300
61	Ljuta . . . . .	Kod ušća, mesto Padovi . . .	Konjički . . . . .	510
62	p. Trešanica . . . . .	Kod ž. st. Bradina (km. 1,0) . .	Konjički . . . . .	200
63	p. Kraljušćica . . . . .	Mesto zvano Babauša . . . . .	Konjički . . . . .	2.600
64	Neretvica . . . . .	Mrmanjska kosa (km. 18,5) . . .	Konjički . . . . .	3.270
65	Rama . . . . .	Gračac . . . . .	Konjički . . . . .	56.762
66	p. Doljanka . . . . .	Ilijina Gruda (km. 11,5) . . . . .	Mostarski . . . . .	1.300
67	p. Doljanka . . . . .	Jablanica . . . . .	Mostarski . . . . .	255
68	p. Grabovica . . . . .	Ušće potoka . . . . .	Mostarski . . . . .	1.057
69	p. Grabovica . . . . .	3 km. od ušća p. Grabovica . . .	Mostarski . . . . .	515
70	Tihalina . . . . .	Klobuk . . . . .	Ljubuški . . . . .	870
71	p. Mlade . . . . .	Vitina . . . . .	Ljubuški . . . . .	700
72	p. Trebižat . . . . .	Struge . . . . .	Ljubuški . . . . .	240
73	Bijela . . . . .	Čarage . . . . .	Konjički . . . . .	309
74	p. Idbar . . . . .	Gornji Čelebić . . . . .	Konjički . . . . .	296
75	Krka . . . . .	Knjnsko polje km. 59,98-60,40 . .	Knjnski . . . . .	296
76	Krka . . . . .	Bilušić buk km. 41,1—42,84 . . .	Knjnski . . . . .	2.101
77	Blstrica . . . . .	Golubić km. 7,1—8,7 . . . . .	Knjnski . . . . .	913
78	Cetina . . . . .	Garjak km. 93,3—97,2 . . . . .	Sinjnski . . . . .	640
79	Cetina . . . . .	Zasjok km. 74,5—81,6 . . . . .	Sinjnski . . . . .	581
80	Cetina . . . . .	Visoko km. 43,5—47,3 . . . . .	Sinjnski . . . . .	1.920
81	Cetina . . . . .	Nova Sela km. 32,0—43,3 . . . . .	Splitski . . . . .	13.440
82	Cetina . . . . .	Blato km. 25,0—32,0 . . . . .	Splitski . . . . .	2.400
83	Cetina . . . . .	Donji tok Cetine . . . . .	Splitski . . . . .	15.000
84	Zrmanja . . . . .	Ervenik km. 47,3—40,8 . . . . .	Benkovački . . . . .	202
85	Zrmanja . . . . .	Kaskade kod Ogara km. <sup>20,5</sup> <sub>23,0</sub> . . . . .	Benkovački . . . . .	213
86	Krupa . . . . .	Žegar km. 0,0—4,0 . . . . .	Benkovački . . . . .	276
<b>Savska banovina</b>				
87	Gacka . . . . .	Donja Švica . . . . .	Otočački . . . . .	1.100
88	Rječina . . . . .	Sušak — Kastlav . . . . .	Sušački . . . . .	20.000
89	Prošćansko i Kozjak je- zero (Korana) . . . . .	Ispod Prošćanskog jezera . . . . .	Slunjski — Otočački . . . . .	6.600
90	Lika i Gacka . . . . .	Sv. Juraj . . . . .	Senjski . . . . .	100.000
91	Sava . . . . .	Sv. Nedelja . . . . .	Samoborski . . . . .	18.000
92	Drava . . . . .	Varaždin . . . . .	Varaždinski . . . . .	40.000
93	Drava . . . . .	Donja Dabrava . . . . .	Varaždinski . . . . .	75.000
<b>Vardarska banovina</b>				
94	Treska . . . . .	Kod s. Matke . . . . .	Skopski . . . . .	3.350
95	Crni Drim . . . . .	Tašmorunište i Globočnica . . . .	Struški . . . . .	12.500
96	Pčinja i Vardar . . . . .	Ušće Pčinje . . . . .	Skopski . . . . .	9.300
97	Vrla i Vlasinsko blato . . . . .	Vlasinsko blato . . . . .	Vlasotinački . . . . .	12.700
98	Vardar . . . . .	Kamenji most kod Orašja . . . . .	Donjopološki . . . . .	400
<b>Vrbaska banovina</b>				
99	Bosna . . . . .	Dubokovac (Modrić) . . . . .	Derventski . . . . .	13.180
100	Vrba . . . . .	Od Crne Reke do Bočca . . . . .	Mrkonjički . . . . .	1.200
101	Vrbanja . . . . .	Od Karanovca do B. Luke . . . . .	Banjalučki . . . . .	1.950
102	Bosna . . . . .	Kod Bristova . . . . .	Gračanički . . . . .	8.100
<b>Zetska banovina</b>				
103	Studenica . . . . .	Manastir Studenica . . . . .	Studenički . . . . .	3.350
104	Raška . . . . .	Manastir Sopoćani . . . . .	Deževski . . . . .	3.906
105	Istok . . . . .	Veliki Istok . . . . .	Istočki . . . . .	950
106	Pečka Bistrica . . . . .	7 km. uzvodno od Peči . . . . .	Pečki . . . . .	2.000
		2 km. uzvodno od Mana- stira Dečani . . . . .	Đakovički . . . . .	600
107	Dečanska Bistrica . . . . .			
108	Beli Drim . . . . .	Švanjski Most . . . . .	Podrimski . . . . .	2.500
109	Zeta . . . . .	Bogetiči . . . . .	Nikšićki . . . . .	2.000
110	Zeta — slap . . . . .	Kujajava 5 km. nizvodno . . . . .	Danilovgradski . . . . .	1.215
111	Seljašnica — vrelo . . . . .	Seljani . . . . .	Miloševski . . . . .	200
112	Kaludra . . . . .	Ržanica . . . . .	Beranski . . . . .	1.100
113	Lim . . . . .	Berane . . . . .	Beranski . . . . .	7.700
114	Tara . . . . .	Mateševo . . . . .	Andrijevički . . . . .	1.170

15 Неизграђена постројења преко 200 К. С. — издате повластице, 1934  
 15 Constructions au delà de 200 C. V. non effectuées — concessions en 1934

Редни број Numéro d'ordre	Река — Rivière	Порез — Secteur	Срез — Arrondissement	Јачина К. С. при 9-то месечној води Force en C. V., l'eau tombant pendant 9 mois
<b>D r i n s k a b a n o v i n a</b>				
1	Zapadna Morava . . . . .	Nikolijska Okuka . . . . .	Trnavski . . . . .	1,050
2	Železnica . . . . .	Bogatić . . . . .	Sarajevski . . . . .	4,500
<b>M o r a v s k a b a n o v i n a</b>				
3	Crnica . . . . .	Zabrega . . . . .	Paraćinski . . . . .	1,230
<b>P r i m o r s k a b a n o v i n a</b>				
4	Trebizat . . . . .	Kud vodopada Kravica . . . . .	Ljubuški . . . . .	4,443
<b>V a r d a r s k a b a n o v i n a</b>				
5	Treska . . . . .	Matke . . . . .	Skopski . . . . .	3,350
<b>Z e t s k a b a n o v i n a</b>				
6	Studenica . . . . .	Manastir Studenica . . . . .	Istočki . . . . .	3,350
7	Raška . . . . .	Manastir Sopoćani . . . . .	Deževski . . . . .	3,906

## 17 Земљотреси по месецима —

Meseci Mois	Број потреса по бановинама Nombre de tremblements suivant les banovines							
	Дравска	Дринска	Дунавска	Морavsка	Приморска	Савска	Вардaрска	
Јануар — Janvier . . . . .	6	10	—	3	2	15	4	1
Фебруар — Février . . . . .	1	7	—	—	—	2	1	2
Март — Mars . . . . .	—	4	—	—	7	1	2	2
Април — Avril . . . . .	5	8	—	—	1	3	—	4
Мај — Mai . . . . .	—	—	—	—	—	—	—	5
Јуни — Juin . . . . .	1	5	—	4	—	4	2	6
Јули — Juillet . . . . .	—	—	1	2	2	2	9	7
Август — Août . . . . .	1	2	—	—	—	1	2	8
Септембар — Septembre . . . . .	—	1	6	1	2	2	5	9
Октобар — Octobre . . . . .	—	—	—	3	4	6	4	10
Новембар — Novembre . . . . .	—	1	—	—	4	2	3	11
Децембар — Décembre . . . . .	1	—	—	—	4	—	—	12
Укупно — Total 1935	15	38	7	13	26	38	38	13
Јануар — Janvier . . . . .	4	—	—	—	2	—	—	14
Фебруар — Février . . . . .	—	1	—	—	2	—	6	15
Март — Mars . . . . .	7	—	—	9	—	2	1	16
Април — Avril . . . . .	6	—	1	—	1	5	—	17
Мај — Mai . . . . .	—	1	—	—	—	—	6	18
Јуни — Juin . . . . .	1	1	—	—	5	4	—	19
Јули — Juillet . . . . .	4	—	1	1	1	1	3	20
Август — Août . . . . .	2	—	1	—	1	—	3	21
Септембар — Septembre . . . . .	—	—	—	—	1	1	3	22
Октобар — Octobre . . . . .	—	10	2	—	—	—	1	23
Новембар — Novembre . . . . .	6	4	—	—	11	1	2	24
Децембар — Décembre . . . . .	4	—	—	1	3	—	10	25
Укупно — Total: 1934	34	17	5	11	27	14	40	26
" " 1933	29	16	10	9	11	28	107	27
" " 1932	23	25	23	12	7	40	168	28
" " 1931	51	7	60	18	31	42	1,235	29
" " 1930	12	5	14	5	33	26	23	30
" " 1929	9	8	39	21	28	26	73	31
" " 1928	39	14	42	24	45	219	78	32
" " 1927	20	332	442	13	76	57	87	33
" " 1926	38	19	14	17	58	104	64	34

16 Минимална водна снага, 1935 — 16 Minimum de la force hydraulique, 1935

Бановина Banovine	Укупно водне ми- нималне снаге <sup>1)</sup> Minimum de la force hydraulique au total <sup>1)</sup>	Од тога у години — Dont pendant l'année					
		искоришћени падови chutes d'eau utilisées		дате повластице за искоришћава- ње вод. падова concessions de chutes d'eau		неискоришћена водна снага (падови) force hydraulique non utilisée (chutes d'eau)	
		к. с. - с. в.	број постро- јења јачине преко 200 кс. nombre de construc- tions au delà de 200 c. v.	к. с. с. в.	број по- властица nombre de conces- sions	к. с. с. в.	број главних падова nombre de plus princi- pales chutes
		а) по бановинама — par banovines					
Dravska . . . . .	300.000	39	81.544	—	—	49	215.456
Drinska . . . . .	385.000	5	2.137	2	5.550	4	377.313
Dunavska . . . . .	180.000	2	430	—	—	—	179.570
Moravska . . . . .	800.000	3	1.668	1	1.230	1	797.102
Primorska . . . . .	250.000	7	62.952	1	4.443	32	182.605
Savska . . . . .	750.000	7	6.092	—	—	7	743.908
Vardarska . . . . .	335.000	4	1.601	1	3.350	5	330.049
Vrbaska . . . . .	290.000	3	11.006	—	—	4	278.994
Zetska . . . . .	285.000	5	2.736	2	7.256	12	275.008
Укупно — Total . . .	3,575.000	75	173.166	7	21.829	114	3,380.005
		б) по сливовима — par bassins					
Sliv Dunava — Bassin du Danube od toga: dont:	3,179.471	64	107.361	5	14.036	69	3,058.074
sliv Drave — bassin de la Drava		10	58.892	—	—	7	
„ Save — „ „ „ Sava		42	43.306	1	4.500	54	
„ Morave — „ „ „ Morava		9	4.363	4	9.536	8	
Sliv Jadranskog — Bassin de la mer mora Adriatique	281.076	10	65.502	1	4.443	40	211.131
Sliv Jegejskog — Bassin de la mer mora Egée	13.353	1	303	1	3.350	3	9.700
Oblast Karsta — Contrée calcaire (Karst)	101.100	—	—	—	—	2	101.100
Укупно — Total . . .	3,575.000	75	173.166	7	21.829	114	3,380.005

1) Укупна количина водне снаге око 9,000,000 К. С. — 1) Quantité totale de la force hydraulique 9,000,000 C. V. environ.  
2) Унели су само главни неискоришћени водни падови. — 2) Ycompris seulement les plus principales chutes d'eau inutilisées.

17 Tremblements de terre suivant les mois

	Vrbaska	Zetska	Beograd	Svega Total	Najveća jačina — La plus grande intensité		
					skala I-XII échelle	datum date	место — lieu
1	2	1	—	43	V	17 - I	Sušak
2	3	—	—	15	V	14 - II	Priboj
3	—	3	—	17	VI	31 - III	Metlika
4	—	2	—	21	IV	24 - IV	Radovljica
5	3	2	—	5	IV	11 - V	Bos. Novi
6	2	—	—	22	IV	22 - VI	Beočić
7	1	—	—	17	V	a/3 - V/11, b/13 - VII	a/Salaš, b/Telovo
8	—	1	—	7	V	18 - VIII	Čajliane
9	2	3	—	22	V	24 - IX	Stolac
10	54	6	—	77	VII	11 - X	Banja Luka
11	15	—	—	25	VI	29 - XI	Zenica
12	14	—	—	20	V	12 - XII	Banja Luka
13	56	20	—	291	VII	11 - X	Banja Luka
14	—	1	—	7	IV	29 - I	Čapljina
15	1	1	—	11	V	4 - II	Ohrid
16	—	3	—	22	V	29 - III	Jabukovac
17	1	2	—	16	V	26 - IV	Crikvenica
18	—	1	—	8	V	3 - V	Carevo Selo
19	—	1	—	12	IV	10 - VI	Ludbreg
20	1	1	—	18	VI	25 - VII	Kragujevac
21	2	1	—	10	V	6 - VIII	Krakovica
22	—	—	—	5	V	15 - IX	Bosiljevo
23	—	—	—	13	VII	15 - X	Loznica
24	20	1	—	45	V	12 - XI	Travnik
25	—	—	—	18	V	20 - XII	Bevdoljina
26	25	12	—	185	VII	15 - X	Loznica
27	6	18	—	234	VI	18 - I i 21 - III	Guča — Mirovci
28	7	25	—	344	VI	24 - III i 13 - IV	Kesari — Srbica
29	2	17	14	1.494	IX	8 - III	Valandovo
30	12	13	—	153	VII	31 - VIII	Zagreb
31	7	22	1	196	VII	19 - VII	Arandelovac
32	8	28	3	500	VII	19 - III i 25 - VIII	Sombor
33	12	146	11	1.196	IX	9 - V	Gornji Milanovac
34	1	113	—	428	VIII	12 - X	Berane

## 18 Земљотреси по јачини — 18 Tremblements de terre d'après leur intensité

Бановина — Banovine	Скала јачине*) — Echelle de l'intensité des secousses*)												Укупно Total
	I	II	III	IV	V	VI	VII	VIII	IX	X	XI	XII	
Dravska	—	—	6	9	—	—	—	—	—	—	—	—	15
Drinska	—	—	6	31	—	1	—	—	—	—	—	—	38
Dunavska	—	—	1	5	1	—	—	—	—	—	—	—	7
Moravska	—	2	1	10	—	—	—	—	—	—	—	—	13
Primorska	—	1	9	13	3	—	—	—	—	—	—	—	26
Savska	—	—	14	21	2	1	—	—	—	—	—	—	38
Vardarska	—	3	11	19	5	—	—	—	—	—	—	—	38
Vrbaska	—	—	48	31	13	3	1	—	—	—	—	—	96
Zetska	—	—	4	12	4	—	—	—	—	—	—	—	20
Beograd	—	—	—	—	—	—	—	—	—	—	—	—	—
Укупно — Total 1935	—	6	100	151	28	5	1	—	—	—	—	—	291
Dravska	—	—	16	18	—	—	—	—	—	—	—	—	34
Drinska	—	—	6	10	—	—	1	—	—	—	—	—	17
Dunavska	—	—	1	2	1	1	—	—	—	—	—	—	5
Moravska	—	1	4	4	2	—	—	—	—	—	—	—	11
Primorska	—	2	10	12	3	—	—	—	—	—	—	—	27
Savska	—	—	5	7	2	—	—	—	—	—	—	—	14
Vardarska	—	1	13	18	8	—	—	—	—	—	—	—	40
Vrbaska	—	—	11	12	1	—	—	—	—	—	—	—	25
Zetska	—	—	6	3	3	—	—	—	—	—	—	—	12
Beograd	—	—	—	—	—	—	—	—	—	—	—	—	—
Укупно — Total 1934	—	4	72	87	20	1	1	—	—	—	—	—	185

\*) Интернационална скала (I—XII): I — потрес осетан само за инструменте, II — врло лак, III — лак потрес, IV — умерен, V — доста јак, VI — јак потрес, VII — врло јак, VIII — силан, IX — страховит, X — разоран, XI — пустош, XII — катастрофалан. — \*) Echelle internationale (I—XII): I — sensible aux instruments, II — très faible, III — faible, IV — modérée, V — assez forte, VI — forte, VII — très forte, VIII — extrêmement forte, IX — ruineuse, X — destructive, XI — catastrophe, XII — grande catastrophe

## 19 Административна подела земље — 19 Répartition administrative du pays

Краљевина Југославија подељена је на 9 административних јединица, које се зову бановине, изузев град Београд и његову непосредну околину, која је названа Управа града Београда.

Le Royaume de Yougoslavie est réparti en 9 unités administratives, qui se nomment banovines à l'exception de Beograd et de sa banlieue directe, qui se nomme la Préfecture de la ville de Beograd.

Бановина — Banovine	Површина <sup>1)</sup> км <sup>2</sup> Superficie <sup>1)</sup> km <sup>2</sup>	Географ. дужина Longitude <sup>1)</sup>			Географ. ширина Latitude <sup>1)</sup>			Највећа висина Altitude maxim.	Најнижа висина Altitude minim.	Разлика Difference
		западна de l'ouest	источна de l'est	разлика différence	северна septentrionale	јужна meridionale	разлика différence			
Dravska	15.849	13°43'	16°37'	2°54'	46°53'	45°18'	1°35'	2.864 Triglav	137	2.727
Drinska	27.845	17°41'	20°44'	3°03'	45°28'	43°29'	1°59'	2.107 Ločike	77	2.030
Dunavska	31.229	18°20'	21°35'	3°15'	46°11'	43°46'	2°25'	1.132 V. Štur. Rudnik	68	1.064
Moravska	25.466	20°23'	23°01'	2°38'	44°43'	43°36'	1°07'	2.169 Midžor	35	2.134
Primorska	19.653	15°07'	18°20'	3°13'	44°24'	42°53'	1°31'	2.228 Čvrsnica	0	2.228
Savska	40.535	14°20'	19°06'	4°46'	46°32'	44°07'	2°25'	1.758 Vaganski Vrt	0	1.758
Vardarska	36.672	20°01'	23°02'	3°01'	43°09'	40°51'	2°18'	2.764 Korab	43	2.721
Vrbaska	18.917	15°44'	18°31'	2°47'	45°17'	43°53'	1°24'	2.006 Činčer	88	1.918
Zetska	30.997	16°29'	20°58'	4°29'	43°43'	42°52'	0°51'	2.656 Džaravica	0	2.656
Beograd	378	20°16'	20°44'	0°28'	44°56'	44°44'	0°12'	253 V. Vračar	69	184

<sup>1)</sup> Подаци Војног географског института — Données de l'Institut géographique militaire.

## B. KLIMATSKE PRILIKE — B. DONNÉES CLIMATOLOGIQUES

### Izvori:

*Štampani:* Ministarstvo građevina-Hidrotehničko odeljenje: „Izveštaj o vodnim talozima, vodostajima i količini vode“ za godine 1924—1934.

*Neštampani:* Zvanični izveštaji Ministarstva građevina — Hidrotehničko odeljenje; zvanični izveštaji meteoroloških opservatorija u Beogradu, Sarajevu i Ljubljani; Geofizičkog zavoda u Zagrebu, Hidrografskog ureda mornarice u Splitu i Štaba Vazduhoplovne komande — Petrovaradin.

### Sources:

*Imprimées:* Ministère des Travaux publics — Section hydrotechnique: „Rapports sur les précipitations, sur les niveaux et la quantité d'eau“ pour les années 1924—1934.

*Non imprimées:* Renseignements du Ministère des Travaux publics — Section hydrotechnique; renseignements des observatoires météorologiques à Beograd, à Sarajevo et à Ljubljana, de l'Institut géophysique à Zagreb, de l'Office hydrographique de la marine à Split et de l'Etat-major de l'aviation à Petrovaradin.





1 Pregled meteoroloških stanica — 1 Aperçu des stations météorologiques

Ustanova kojoj stanica pripada Institution à laquelle appartient la station	Broj stanica — reda Nombre de stations et leur rang				Ukupno Total
	I	II	III	IV	
Meteorološka opservatorija Univerziteta — Beograd — Observatoire météorologique de l'Université à Beograd . . . . .	7	20	6	80	113
Geofizički zavod — Zagreb — Institut géophysique à Zagreb . . . . .	3	12	11	63	89
Zavod za meteorologiju in geodinamiko — Ljubljana — Institut météorologique et géodynamique à Ljubljana . . . . .	3	3	35	91	132
Zavod za meteorologiju Sarajevo — Institut météorologique à Sarajevo . . . . .	3	3	50	4	60
Ministarstvo vojske i mornarice — Ministère de la Guerre et de la Marine . . . . .	11	37	—	—	48
Ministarstvo građevina — Ministère des Travaux publics . . . . .	2	1	13	259	275
Ukupno — Total . . . . 1935	29	76	115	497	717
Meteorološka opservatorija Univerziteta — Beograd — Observatoire météorologique de l'Université à Beograd . . . . .	4	15	2	83	104
Geofizički zavod — Zagreb — Institut géophysique à Zagreb . . . . .	3	15	7	57	82
Zavod za meteorologiju in geodinamiko — Ljubljana — Institut météorologique et géodynamique à Ljubljana . . . . .	2	1	32	96	131
Zavod za meteorologiju Sarajevo — Institut météorologique à Sarajevo . . . . .	3	5	50	4	62
Ministarstvo vojske i mornarice — Ministère de la Guerre et de la Marine . . . . .	12	36	—	—	48
Ministarstvo građevina — Ministère des Travaux publics . . . . .	2	5	14	243	264
Ukupno — Total . . . . 1934	26	77	105	483	691

2 Meteorološke stanice — 2 Stations météorologiques

Stanica — Station	Koordinate—Coordonnées			Osnovana sta- nica godine Fondée en	Normalni barometarski pritisak Pression baro- métrique normale	Primedbe Remarques
	geografska—géographiques		nadmorska vi- sina — m. altitude — m.			
	dužina longitude	širina latitude				
Beograd . . . . .	20°27'	44°48'	138	1888		I reda
Bonaster . . . . .	14°50'	44°13'	123	1925	748·9	I rang
Brod Slavonski . . . . .	18°01'	45°09'	93	1929		II „
Bukovo . . . . .	22°30'	44°13'	133	1891		II „
Cetinje . . . . .	18°56'	42°24'	672	1926		II „
Hvar . . . . .	16°26'	43°10'	6	1858		II „
Kraljevica . . . . .	14°34'	45°16'	2	1926		II „
Ljubljana . . . . .	14°30'	46°03'	309	1850	735·5	I „
Novi Sad . . . . .	19°52'	45°15'	131	1877		II „
Prilep . . . . .	21°33'	41°21'	661	1925		II „
Sarajevo . . . . .	18°26'	43°52'	637	1879	706·8	I „
Skoplje . . . . .	21°26'	41°59'	240	1925		I „
Split . . . . .	16°26'	43°31'	128	1926	750·0	I „
Vrnjačka Banja . . . . .	20°54'	43°37'	226	1896		II „
Zagreb . . . . .	15°59'	45°49'	162	1853	748·0	I „

3 Vodomerne stanice — 3 Stations hydrométriques

Banovina Banovine	Godine — Années					
	1935	1934	1933	1932	1931	1930
Dravska . . . . .	98	97	96	94	93	83
Drinska . . . . .	48	48	47	52	45	49
Dunavska . . . . .	34	32	34	31	33	28
Moravska . . . . .	33	30	28	29	28	28
Primorska . . . . .	57	57	55	51	56	52
Savska . . . . .	42	37	34	33	29	31
Vardarska . . . . .	34	33	31	31	31	31
Vrbaska . . . . .	37	38	38	35	35	34
Zetska . . . . .	65	64	58	62	54	66
Ukupno — Total . . . .	418	436	421	418	404	402

## 4 Barometarski pritisak — Srednja vrednost — 4 Moyenne de la pression barométrique

Stаница Station	Januar Janvier	Februar Février	Mart Mars	April Avril	Maj Mai	Junj Juin	Julij Juillet	August Août	Septembar Septembre	Oktober Octobre	Novembar Novembre	Decembar Décembre	Godišnja Annuelle
1935													
Beograd . . .	751.3	746.7	752.3	746.4	748.9	750.4	749.6	748.9	751.0	748.5	751.9	745.3	749.3
Ponaster . . .	749.5	746.9	752.5	748.5	750.2	751.9	751.2	750.3	751.9	749.2	750.6	744.8	749.8
Brod (Slav.) . .	756.5	751.7	757.2	750.8	753.4	755.0	754.6	753.6	755.8	752.8	755.8	749.7	753.9
Rukovo . . .	752.2	748.5	754.0	747.8	750.1	751.5	750.4	750.5	752.2	750.6	756.7	750.0	751.2
Cetinje . . .	699.5	699.0	702.2	701.0	702.9	704.4	703.3	703.0	704.0	703.3	703.5	697.8	702.0
Hvar . . .	759.2	757.5	761.9	758.8	760.0	760.1	760.0	759.6	761.1	759.4	760.7	755.0	759.4
Kraljevica . . .	762.0	758.2	764.1	759.0	761.0	762.3	761.5	760.9	764.8	759.9	761.7	756.0	761.0
Ljubljana . . .	736.2	731.0	738.0	731.8	734.2	736.4	735.9	735.0	736.6	733.3	735.7	729.6	734.5
Novi Sad . . .	752.3	747.5	754.2	748.0	750.5	752.0	751.4	750.7	752.6	750.0	753.3	746.8	750.8
Prilep . . .	703.0	701.7	705.0	702.5	704.5	706.1	705.2	704.9	706.0	705.3	706.9	701.0	704.3
Sarajevo . . .	705.6	703.2	707.8	704.3	706.5	708.7	708.4	707.7	708.8	703.2	707.4	701.6	706.1
Skoplje . . .	740.7	738.9	742.3	738.2	740.4	741.3	740.6	740.0	742.3	740.7	743.6	738.0	740.6
Split . . .	748.4	746.6	751.3	748.2	749.7	751.0	750.1	749.5	751.0	749.2	750.4	744.4	749.2
Vrnjačka Banja . .	743.3	739.9	744.9	739.5	741.9	743.6	743.6	741.9	743.8	741.6	745.3	739.0	742.4
Zagreb . . .	749.9	744.1	750.8	744.2	747.0	748.8	748.5	747.4	749.2	746.2	749.0	742.7	747.3
1934													
Beograd . . .	756.1	755.2	745.4	747.3	749.4	748.0	747.0	747.5	751.2	751.8	752.5	749.4	750.1
Ponaster . . .	754.8	755.2	745.8	749.8	750.4	749.6	749.3	746.6	752.2	751.9	752.1	750.0	750.6
Brod (Slav.) . .	761.0	760.7	749.4	751.8	754.3	753.0	752.3	752.2	756.9	756.6	757.0	753.8	754.9
Bukovo . . .	758.8	754.9	749.4	750.2	750.8	749.5	747.2	748.9	753.7	752.6	754.1	753.0	751.9
Cetinje . . .	705.2	705.5	698.9	701.5	702.8	702.1	702.0	702.5	704.9	704.3	705.0	701.4	703.0
Hvar . . .	764.3	764.8	756.1	758.5	759.8	758.8	758.4	758.5	761.5	761.4	762.1	759.5	760.3
Kraljevica . . .	766.7	767.2	756.6	759.4	761.4	760.3	759.7	759.5	763.0	762.7	763.4	760.2	761.7
Ljubljana . . .	741.0	740.6	729.7	732.3	735.7	734.3	733.8	733.4	737.4	736.9	737.1	733.3	735.5
Novi Sad . . .	757.3	756.5	746.2	748.1	750.2	748.9	747.9	748.5	752.0	752.6	753.2	750.5	751.0
Prilep . . .	708.4	707.8	702.0	703.8	705.0	704.0	703.5	704.2	707.0	706.7	708.0	704.3	705.4
Sarajevo . . .	710.7	710.9	702.5	704.8	716.8	716.8	716.8	716.8	710.2	709.0	709.0	704.9	716.8
Skoplje . . .	746.4	745.6	738.2	739.3	740.5	739.8	738.3	738.7	742.2	742.6	744.5	741.0	741.4
Split . . .	754.2	754.5	746.1	749.5	750.0	749.9	749.5	749.6	751.6	751.2	751.8	749.0	750.6
Vrnjačka Banja . .	748.2	747.3	738.1	739.7	741.8	740.5	739.6	740.2	744.4	744.5	745.0	742.8	742.7
Zagreb . . .	754.3	753.8	742.8	745.0	747.9	746.6	746.0	745.9	749.8	749.9	750.2	746.6	748.2

## 5 Sunce — 5 Soleil

Stаница Station	Januar Janvier	Februar Février	Mart Mars	April Avril	Maj Mai	Junj Juin	Julij Juillet	August Août	Septembar Septembre	Oktober Octobre	Novembar Novembre	Decembar Décembre	Ukupno u godini Total annuel
Trajanje sunčevog sjaja u časovima — Insolation, durée en heures													
1935													
Beograd . . .	38	112	169	214	257	328	321	298	266	198	156	71	2.428
Bukovo . . .	44	121	115	162	197	251	303	239	215	183	50	28	1.908
Hvar . . .	121	134	245	255	264	349	355	342	281	222	144	66	2.778
Ljubljana . . .	.	102	190	142	204	263	275	.	.	.	.	.	.
Novi Sad . . .	29	96	125	165	219	280	271	272	232	168	101	51	2.009
Prilep . . .	77	130	150	256	256	321	350	333	291	244	90	47	2.545
Sarajevo . . .	26	80	144	182	185	266	247	246	234	162	110	32	1.915
Skoplje . . .	29	81	101	175	108	236	287	213	220	132	65	23	1.670
Split . . .	119	139	250	256	250	372	385	352	313	228	145	64	2.873
Vrnjačka Banja . .	31	103	150	190	196	300	302	269	234	182	104	51	2.112
Zagreb . . .	82	122	193	196	245	312	291	264	253	154	54	37	2.203
1934													
Beograd . . .	59	111	162	210	293	249	286	299	214	154	84	31	2.152
Bukovo . . .	57	117	90	160	265	234	280	264	171	155	93	21	1.907
Hvar . . .	149	192	128	219	309	321	361	317	237	220	162	102	2.717
Novi Sad . . .	34	104	131	165	298	233	274	259	175	106	69	20	1.868
Prilep . . .	110	161	158	235	258	292	314	338	237	193	109	41	2.446
Skoplje . . .	71	113	97	177	203	179	261	244	160	112	65	28	1.710
Split . . .	125	189	116	212	294	312	367	328	237	211	153	93	2.637
Vrnjačka Banja . .	42	76	132	202	235	204	257	268	191	141	59	41	1.848
Zagreb . . .	44	172	138	243	254	226	309	246	218	120	112	38	2.120

6 Maksimalna i minimalna temperatura po mesecima  
6 Maximum et minimum de température par mois

Stanica Station	Januar Janvier	Februar Février	Mart Mars	April Avril	Maj Mai	Juni Juin	Juli Juillet	August Août	Septembar Septembre	Oktober Octobre	Novembar Novembre	Decembar Décembre	Godišnja Annuelle	
<b>1935</b>														
Beograd	a	8.0	16.4	21.0	27.9	31.2	36.7	35.2	38.5	35.1	33.1	18.9	13.7	38.5
	b	-15.5	-20.4	-7.4	0.3	-1.4	11.9	11.0	10.9	4.9	3.0	-2.9	-6.8	-20.4
Boraster	a	7.1	9.5	10.5	15.3	19.5	26.7	28.0	26.7	24.2	20.3	15.0	11.1	28.0
	b	2.5	4.9	5.9	9.5	12.7	19.4	20.5	19.2	17.6	15.3	11.2	6.5	2.5
Erod (Slav.)	a	8.5	17.5	21.2	27.8	30.4	37.0	36.5	34.8	30.0	29.8	20.6	15.2	37.0
	b	-21.3	-23.4	-6.1	-5.0	-3.7	7.1	8.4	8.8	2.3	3.1	-4.0	-16.5	-23.4
Bukovo	a	5.5	11.2	19.7	26.2	28.7	34.7	35.7	34.2	33.7	30.0	12.7	8.2	35.7
	b	-15.5	-24.0	-11.0	0.0	1.0	15.0	13.0	15.0	4.0	3.0	-5.0	-6.5	-24.0
Celinje	a	7.2	11.0	16.8	22.5	26.0	33.5	33.7	34.0	32.0	26.7	19.0	12.0	34.0
	b	-23.0	-17.0	-16.0	-5.0	-2.6	6.8	8.0	8.1	-0.7	-0.8	-4.0	-6.7	-23.0
Hvar	a	13.8	15.8	18.5	22.6	27.5	37.0	32.6	32.5	29.6	27.0	22.4	17.2	37.0
	b	-5.1	-2.4	-1.4	1.5	7.0	14.9	15.4	16.4	12.4	9.0	6.0	2.0	-5.1
Kraljevica	a	12.0	15.0	18.8	21.2	25.0	34.0	33.0	32.0	32.8	24.6	20.0	15.7	34.0
	b	-6.0	-5.5	-2.0	4.5	4.0	14.5	14.0	13.0	10.0	6.0	4.2	0.6	-6.0
Ljubljana	a	5.0	14.0	21.0	21.0	24.8	38.0	33.0	32.0	28.6	22.5	17.8	12.6	38.0
	b	-15.6	-17.6	-7.2	-3.0	-1.8	8.3	7.4	8.2	3.0	1.8	-3.5	-12.0	-17.6
Novi Sad	a	8.6	14.5	20.2	25.8	30.8	36.0	35.0	36.0	32.6	30.6	18.8	14.7	36.0
	b	-16.0	-22.5	-5.5	-0.3	0.0	12.2	11.0	12.3	4.0	4.3	-3.0	-11.8	-22.5
Prilep	a	6.5	15.8	19.1	24.9	30.7	33.6	35.6	34.5	32.7	30.2	17.5	14.4	35.6
	b	-16.4	-16.5	-5.1	-5.4	0.4	10.4	10.0	10.2	3.9	1.1	-1.6	-3.2	-16.5
Sarajevo	a	7.2	1.1	13.2	24.7	26.9	33.0	34.5	33.2	28.4	27.2	18.1	13.3	34.5
	b	-16.0	-20.2	-4.4	-4.0	1.0	10.9	9.4	6.1	3.3	0.9	-4.6	-11.8	-20.2
Skoplje	a	6.7	13.4	20.5	26.8	31.0	34.1	36.5	35.0	34.0	31.6	18.6	13.0	36.5
	b	-18.6	-15.8	-3.4	-2.0	-0.6	9.1	10.2	9.5	3.0	2.1	-4.0	-4.0	-18.6
Split	a	6.7	10.2	12.7	17.7	21.4	29.9	31.1	29.5	26.6	21.4	15.8	11.7	31.1
	b	1.3	3.8	5.8	10.0	13.2	20.2	21.0	20.0	17.3	15.3	10.5	6.9	1.3
Vrnjačka Banja	a	11.5	19.8	21.0	25.9	29.2	36.0	36.2	36.5	33.0	33.8	18.4	17.8	36.5
	b	-17.5	-25.0	-10.5	-2.5	-2.5	8.0	8.5	8.5	2.5	-0.5	-3.0	-17.0	-25.0
Zagreb	a	8.4	14.5	20.2	25.8	30.8	36.0	35.0	36.0	32.6	30.6	18.8	14.7	36.0
	b	-16.0	-22.5	-5.5	-0.3	0.0	12.2	11.0	12.3	4.0	4.3	-3.0	-11.8	-22.5

a = maksimum — maximum.  
b = minimum — minimum.

(Nastavak)

(Suite)

Stanica Station	Januar Janvier	Februar Février	Mart Mars	April Avril	Maj Mai	Juni Juin	Juli Juillet	August Août	Septembar Septembre	Oktoibar Octobre	Novembar Novembre	Decembar Décembre	Godišnja Annuelle
<b>1934</b>													
Beograd . . . . .	a 11.2	18.7	24.7	29.7	30.7	32.9	35.3	34.1	29.1	28.0	21.6	16.5	35.3
	b — 6.9	— 10.7	— 0.9	1.0	6.7	11.0	10.7	12.0	10.8	1.3	— 1.1	— 1.9	— 10.7
Bonaster . . . . .	a 11.6	14.4	17.2	21.0	26.8	27.6	29.7	30.2	26.0	24.1	18.6	15.4	30.2
	b 2.4	— 0.6	5.2	5.2	13.0	12.7	16.2	15.6	14.0	6.3	6.5	6.1	— 0.6
Brod (Slav.) . . . . .	a 11.4	18.4	22.7	30.2	29.9	33.5	34.0	35.5	27.5	28.4	19.8	14.8	35.5
	b — 7.0	— 15.5	— 1.4	1.3	4.5	8.3	7.0	11.2	7.5	0.2	— 2.0	— 2.0	— 15.5
Bukovo . . . . .	a 6.8	14.0	20.2	30.9	29.2	35.2	37.2	35.7	31.2	26.7	15.7	15.2	37.2
	b — 17.4	— 15.4	— 2.5	— 0.7	8.2	9.0	13.0	15.0	10.5	2.0	— 0.5	— 5.5	— 17.4
Cetinje . . . . .	a 12.5	12.0	19.5	24.3	25.0	27.5	30.5	32.2	27.0	24.0	16.7	14.8	32.2
	b — 11.5	— 11.0	— 1.0	0.6	2.0	8.0	8.5	8.2	7.0	— 3.0	— 5.2	— 6.0	— 11.5
Hvar . . . . .	a 16.0	17.2	20.0	24.7	28.0	29.2	33.2	32.0	29.0	25.5	22.4	17.4	33.2
	b 0.0	— 2.2	4.6	4.7	13.6	15.6	14.4	15.6	16.4	7.0	3.6	4.3	— 2.2
Kraljevica . . . . .	a 11.7	14.8	21.0	24.8	30.2	30.4	31.6	31.0	27.5	25.4	21.0	16.0	31.6
	b — 0.5	— 3.0	2.0	3.5	10.5	14.0	15.0	15.6	13.0	5.5	4.5	3.6	— 3.0
Ljubljana . . . . .	a 7.6	13.5	18.4	27.6	27.2	30.7	30.5	29.6	27.4	24.0	18.0	11.7	30.7
	b — 10.8	— 13.6	— 3.8	— 3.8	3.6	7.0	9.5	10.2	8.6	— 0.4	— 3.8	— 2.4	— 13.6
Novi Sad . . . . .	a 8.5	17.6	22.0	28.5	30.2	32.0	34.1	34.8	26.3	27.2	21.0	15.5	34.8
	b — 8.4	— 12.9	— 0.8	1.2	6.2	11.0	11.6	13.5	11.5	1.0	— 1.0	— 2.5	— 12.9
Prilep . . . . .	a 7.3	14.6	20.1	28.3	28.3	32.7	38.5	34.1	33.4	28.0	18.7	13.5	38.5
	b — 8.7	— 9.5	— 1.9	1.6	5.8	8.2	11.1	11.5	9.7	0.4	— 2.4	— 1.9	— 9.5
Sarajevo . . . . .	a 9.8	16.5	23.6	30.0	30.5	32.2	33.5	34.7	26.7	27.6	21.0	14.4	34.7
	b — 11.3	— 14.0	— 4.8	— 0.2	2.0	6.6	7.6	9.0	7.3	— 3.1	— 3.6	— 4.4	— 14.0
Skoplje . . . . .	a 12.0	17.1	21.8	30.2	29.1	35.5	41.2	35.7	36.0	29.4	19.5	15.5	41.2
	b — 6.7	— 12.8	— 1.7	2.1	4.0	9.1	10.3	10.6	7.4	— 0.6	— 3.4	— 3.6	— 12.8
Split . . . . .	a 13.6	15.2	19.7	26.0	29.8	30.3	33.0	32.8	29.2	26.0	21.0	16.0	33.0
	b 0.9	— 2.8	3.8	5.2	12.6	13.4	13.8	13.8	5.9	5.9	3.9	3.2	— 2.8
Vrnjačka Banja . . . . .	a 9.4	18.0	23.3	30.1	31.2	33.4	34.5	34.8	32.5	28.5	21.5	16.9	34.8
	b — 11.0	— 14.4	— 3.0	— 0.5	2.6	7.4	8.4	9.5	6.2	— 1.0	— 3.8	— 6.0	— 14.4
Zagreb . . . . .	a 9.2	16.7	20.0	27.1	27.5	30.4	31.3	31.9	26.4	24.0	20.0	14.2	31.9
	b — 6.9	— 10.9	— 0.9	0.8	5.7	9.8	10.0	13.4	11.7	0.1	— 0.7	— 1.5	— 10.9

## 7 Oblačnost — Srednja vrednost — 7 Moyenne de nébulosité

Stanica - Station	Januar Janvier	Februar Février	Mart Mars	April Avril	Maj Mai	Junj Juin	Julij Juillet	Avugust Août	Septembar Septembre	Oktober Octobre	Novembar Novembre	Decembar Décembre	Godišnja Annuelle
1935													
Beograd . . .	8.7	6.3	5.2	5.9	5.3	3.9	4.0	3.4	1.1	4.4	4.7	7.7	5.0
Bonaster . . .	6.4	6.1	4.6	6.0	5.3	3.5	2.4	3.5	2.8	6.0	7.0	8.5	5.2
Brod (Slav.) . . .	7.5	5.6	5.2	5.1	5.0	3.8	4.1	3.6	3.4	4.8	6.8	8.0	5.2
Bukovo . . .	8.1	4.6	5.9	5.5	5.6	3.9	3.7	3.5	3.1	3.8	8.1	8.7	5.4
Cetinje . . .	6.3	6.0	3.9	5.1	5.6	2.5	2.2	2.1	1.8	3.7	5.3	8.1	4.4
Hvar . . .	6.3	5.4	4.2	4.9	5.4	2.8	2.3	2.1	2.2	4.2	5.8	8.2	4.5
Kraljevica . . .	5.9	6.6	3.9	7.4	6.2	3.8	3.3	4.2	3.2	7.1	7.2	8.3	5.6
Ljubljana . . .	7.9	6.7	5.4	7.3	6.5	4.5	5.1	6.1	5.0	8.7	9.2	9.8	6.8
Novi Sad . . .	8.4	6.2	5.7	6.7	5.5	4.3	3.8	4.5	3.9	5.0	5.1	7.9	5.6
Prilep . . .	7.1	4.6	5.8	3.8	4.9	3.7	3.3	3.0	2.5	3.0	5.8	8.0	4.6
Sarajevo . . .	7.7	6.8	8.5	5.6	5.8	3.8	4.2	4.3	3.1	4.2	5.3	8.6	5.7
Skoplje . . .	6.2	6.0	6.2	5.0	5.9	4.3	3.6	3.1	2.9	3.9	6.5	8.6	5.2
Split . . .	5.9	5.8	4.3	5.4	5.8	3.3	2.7	2.5	2.4	4.4	5.6	8.3	4.7
Vrnjačka Banja . . .	9.0	5.4	5.5	5.1	6.0	3.4	3.4	3.2	2.7	3.6	5.6	7.7	5.0
Zagreb . . .	7.9	6.7	5.7	7.2	5.8	5.0	4.3	4.7	3.9	6.9	8.2	9.2	6.3
1934													
Beograd . . .	7.8	6.7	6.3	5.7	4.8	5.6	4.6	4.1	4.2	5.4	6.9	8.4	5.9
Bonaster . . .	5.3	4.1	7.7	5.2	4.5	4.4	2.4	3.8	3.5	5.0	5.2	7.6	4.9
Brod (Slav.) . . .	8.4	5.7	6.7	5.8	5.0	5.9	3.8	4.2	3.9	6.4	5.3	7.2	5.7
Bukovo . . .	7.3	5.0	6.1	4.9	3.8	4.0	3.5	3.1	4.3	4.7	6.5	8.7	5.2
Cetinje . . .	5.0	4.1	8.0	5.4	4.7	4.3	2.7	2.6	3.7	4.5	6.0	7.2	4.8
Hvar . . .	4.9	4.5	7.9	5.5	4.4	3.6	2.7	3.2	4.1	4.8	5.4	6.7	4.8
Kraljevica . . .	6.0	4.5	8.3	6.4	5.6	5.3	3.9	5.8	4.1	5.5	5.3	7.5	5.7
Ljubljana . . .	8.3	4.3	8.2	5.5	6.8	6.2	5.3	6.7	6.2	7.2	7.7	9.3	6.8
Novi Sad . . .	8.5	5.7	6.3	6.0	4.9	5.6	4.3	4.3	4.0	5.4	6.4	8.6	5.8
Prilep . . .	6.2	5.4	6.7	5.4	5.7	4.6	3.0	1.9	4.0	4.6	5.8	7.9	5.1
Sarajevo . . .	7.4	6.7	6.2	5.1	5.3	5.8	4.5	3.9	4.8	5.9	7.6	8.5	6.0
Skoplje . . .	7.0	5.5	7.1	5.8	5.5	5.4	3.8	2.8	4.0	5.3	7.0	8.7	5.7
Split . . .	4.1	3.9	7.7	5.2	4.5	3.8	2.8	3.5	3.8	4.5	5.5	6.2	4.6
Vrnjačka Banja . . .	7.6	6.4	5.7	4.7	4.3	4.9	3.6	3.2	3.8	4.9	7.2	7.4	5.3
Zagreb . . .	8.8	5.0	7.8	5.8	6.5	6.4	4.6	5.8	4.7	7.2	6.6	9.4	6.5

## 8 Temperatura srednje vrednosti — 8 Température moyenne

1935													
Beograd . . .	-4.0	0.5	4.4	12.0	16.2	22.5	22.2	22.0	17.8	16.9	5.7	3.8	11.7
Bonaster . . .	4.6	7.1	8.1	12.2	15.6	23.2	23.9	22.5	20.6	17.5	13.1	9.1	14.8
Brod (Slav.) . . .	-4.1	1.2	4.9	11.8	15.4	22.3	22.2	20.9	16.6	14.9	5.9	2.7	11.2
Bukovo . . .	-3.8	-0.4	3.6	12.3	16.5	22.1	23.5	23.2	18.9	16.8	4.1	1.2	11.5
Cetinje . . .	-2.8	0.1	2.6	9.3	13.6	20.1	21.0	19.6	16.1	12.8	5.9	3.9	10.2
Hvar . . .	5.9	8.8	9.6	13.8	17.5	23.8	25.0	24.1	20.7	18.6	14.7	11.3	16.2
Kraljevica . . .	3.1	6.1	8.0	12.1	15.9	23.1	24.1	22.9	20.5	16.5	11.8	7.7	14.3
Ljubljana . . .	-3.6	1.3	4.1	8.8	12.8	20.3	20.2	18.2	14.9	12.2	5.0	0.6	9.6
Novi Sad . . .	-3.5	1.2	4.8	12.3	16.1	22.7	22.5	22.1	18.2	16.7	5.4	3.8	11.9
Prilep . . .	-2.7	-0.5	3.4	10.5	16.1	21.5	22.0	22.2	17.7	15.6	6.6	4.0	11.4
Sarajevo . . .	-5.9	-0.6	4.1	9.7	13.8	19.8	19.5	19.1	14.8	14.0	6.7	2.8	9.8
Skoplje . . .	-3.2	-1.5	5.5	12.4	16.8	23.0	23.6	22.7	18.6	15.5	6.6	3.9	12.0
Split . . .	3.9	6.9	8.8	13.5	17.2	24.7	25.6	24.5	21.5	18.1	12.9	9.3	15.6
Vrnjačka Banja . . .	-3.2	-0.6	2.8	10.8	12.1	21.2	20.1	20.8	16.6	15.6	5.3	2.3	10.3
Zagreb . . .	-1.7	3.4	6.0	11.7	14.7	22.0	21.9	20.9	17.3	14.1	6.3	3.5	11.7
1934													
Beograd . . .	-1.2	1.3	10.8	16.1	19.4	19.9	21.7	21.9	17.9	12.0	8.9	5.0	12.8
Bonaster . . .	6.9	7.5	10.7	14.0	19.0	20.4	23.5	23.1	20.8	16.1	12.6	11.0	15.5
Brod (Slav.) . . .	-1.2	0.2	10.3	14.9	18.7	18.8	21.7	21.9	17.7	11.6	7.9	5.4	12.3
Bukovo . . .	-4.2	0.4	7.5	14.4	19.0	20.2	23.2	22.7	18.6	13.1	8.4	2.8	12.2
Cetinje . . .	-0.1	-0.7	7.6	12.3	15.9	17.3	19.8	19.3	16.0	10.4	8.2	4.6	10.9
Hvar . . .	8.4	9.3	12.7	15.9	20.1	22.4	25.0	24.4	21.7	17.4	14.9	12.0	17.0
Kraljevica . . .	5.8	6.4	11.1	14.1	19.8	20.4	24.3	23.0	20.8	15.1	11.1	10.2	15.2
Ljubljana . . .	-1.4	0.2	7.4	12.0	15.6	17.1	20.0	18.5	16.6	9.6	5.0	5.0	10.5
Novi Sad . . .	-1.3	1.7	10.8	15.9	19.6	19.4	22.1	22.4	18.7	12.2	8.7	5.0	12.9
Prilep . . .	0.1	0.3	8.7	14.2	16.4	19.9	22.4	22.9	18.1	18.4	8.0	5.6	12.9
Sarajevo . . .	-2.1	-0.5	8.8	13.8	15.8	16.5	19.1	19.3	15.6	9.0	7.6	4.2	10.6
Skoplje . . .	0.9	1.8	9.5	15.2	18.0	20.6	23.4	23.6	19.0	12.6	8.6	6.4	13.3
Split . . .	6.8	7.9	11.7	16.0	20.1	22.1	25.0	24.3	21.7	16.5	13.2	10.4	16.3
Vrnjačka Banja . . .	-1.7	0.2	9.7	14.3	17.5	18.3	19.7	19.8	16.3	10.3	8.1	6.4	11.6
Zagreb . . .	0.1	2.7	9.7	14.7	18.1	18.5	21.9	20.8	18.4	11.2	7.7	6.8	12.6

## 9 Relativna vlažnost — Srednja vrednost — 9 Humidité relative de l'air — Moyenne

Stanica - Station	Januar Janvier	Februar Février	Mart Mars	April Avril	Maj Mai	Junj Juin	Julij Juillet	August Août	Septembar Septembre	Oktober Octobre	Novembar Novembre	Decembar Décembre	Godišnja Annuelle
1935													
Beograd . . .	83	74	70	65	62	60	54	60	60	64	78	80	68
Bonaster . . .	73	86	71	79	77	74	65	68	66	80	79	80	75
Brod (Slav.) . .	87	85	80	73	73	72	68	73	76	79	89	92	79
Bukovo . . .	84	71	73	64	66	63	55	58	56	62	82	88	68
Cetinje . . .	85	82	72	66	68	62	53	64	65	84	95	99	75
Hvar . . .	73	75	64	71	72	70	69	73	74	81	77	80	73
Kraljevica . . .	68	80	72	82	76	72	66	70	67	82	83	79	75
Ljubljana . . .	83	79	67	75	74	71	71	79	81	87	93	93	79
Novi Sad . . .	82	77	79	68	73	67	64	72	68	69	81	82	74
Prilep . . .	80	74	71	66	58	52	51	51	51	61	78	81	64
Sarajevo . . .	80	69	73	81	85	80	67	70	74	80	87	85	78
Skoplje . . .	87	84	76	68	69	61	56	63	64	76	83	80	72
Split . . .	72	75	63	62	62	54	51	56	56	73	75	76	65
Vrnjačka Banja .	85	76	72	67	76	72	64	68	65	70	92	88	75
Zagreb . . .	79	72	67	71	67	64	64	68	72	81	89	87	73
1934													
Beograd . . .	86	74	57	53	53	65	66	66	72	77	80	81	69
Bonaster . . .	67	71	80	77	69	69	67	70	77	81	77	83	74
Brod (Slav.) . .	93	85	77	75	77	81	78	79	85	89	90	95	84
Bukovo . . .	95	87	82	80	78	81	65	62	64	70	75	91	78
Cetinje . . .	82	81	84	71	66	71	78	74	82	92	92	96	81
Hvar . . .	73	70	84	82	70	69	67	72	79	72	71	71	73
Kraljevica . . .	77	72	86	83	77	73	68	71	70	72	74	80	75
Ljubljana . . .	84	69	76	69	77	77	77	83	84	87	89	91	80
Novi Sad . . .	91	77	67	68	64	80	71	71	76	83	87	91	77
Prilep . . .	81	68	64	57	61	48	44	54	63	70	77	80	64
Sarajevo . . .	.	.	.	.	.	.	.	.	.	.	.	.	.
Skoplje . . .	87	77	79	74	68	65	60	58	70	78	84	86	74
Split . . .	67	65	79	68	67	60	60	65	69	68	76	81	69
Vrnjačka Banja .	86	74	75	71	70	70	79	78	78	85	87	89	78
Zagreb . . .	88	71	73	68	71	75	69	78	79	85	84	87	77

## 10 Vodeni talog — 10 Précipitations

1935													
Beograd . . .	82.2	78.0	40.6	69.1	60.4	37.2	18.1	18.3	16.4	31.0	24.3	67.6	543.2
Bonaster . . .	15.0	19.8	14.6	32.5	7.9	1.8	18.9	49.2	14.2	153.5	135.5	112.5	575.4
Brod (Slav.) . .	29.4	75.6	40.7	65.1	44.9	20.8	30.1	62.5	56.4	41.6	70.4	64.0	601.5
Bukovo . . .	125.8	68.0	34.4	52.4	15.3	46.8	9.1	20.7	2.0	46.0	53.5	116.5	590.5
Cetinje . . .	601.2	737.9	336.4	365.4	105.2	44.8	10.4	101.7	33.3	530.5	817.8	1354.6	5039.2
Hvar . . .	156.5	58.9	16.0	25.4	29.6	1.6	26.9	38.0	15.9	87.0	131.6	139.1	726.5
Kraljevica . . .	17.8	48.8	59.2	102.8	46.5	39.7	36.5	105.6	39.1	281.5	173.3	207.2	1158.0
Ljubljana . . .	53.3	64.7	65.5	177.8	119.0	26.8	83.1	179.2	159.8	243.1	117.4	235.9	1525.6
Novi Sad . . .	54.4	48.2	26.2	51.8	31.7	22.7	22.5	58.4	34.4	40.1	27.2	35.0	452.6
Prilep . . .	57.9	33.2	17.9	16.9	36.4	49.8	39.6	82.4	57.5	56.4	84.2	177.8	710.0
Sarajevo . . .	67.1	129.1	30.3	65.5	54.2	47.9	25.7	70.2	48.4	110.9	35.1	115.8	800.2
Skoplje . . .	103.6	34.2	13.4	23.5	31.3	51.8	36.1	18.4	25.2	35.3	40.2	199.2	612.2
Split . . .	43.4	56.9	18.3	42.6	23.7	28.0	17.3	35.1	77.9	180.8	148.9	163.2	836.1
Vrnjačka Banja .	106.8	72.5	83.0	98.3	79.8	90.2	64.9	15.6	15.8	32.6	20.0	136.8	816.3
Zagreb . . .	30.8	39.1	30.4	79.2	68.2	24.6	56.4	53.3	51.8	141.2	77.0	90.3	742.3
1934													
Beograd . . .	38.3	6.5	21.1	22.6	53.0	69.8	92.1	116.6	53.9	79.4	51.0	17.3	621.6
Bonaster . . .	51.7	33.8	76.4	60.0	28.2	133.1	8.3	47.2	59.2	32.2	99.2	66.3	695.6
Brod (Slav.) . .	36.2	2.3	206.0	7.1	47.3	119.7	115.6	37.5	81.4	80.4	101.9	19.0	854.4
Bukovo . . .	51.9	1.0	8.5	14.1	17.8	79.4	15.8	87.6	55.2	12.1	23.4	55.4	422.2
Cetinje . . .	210.6	309.7	674.3	184.4	157.8	288.7	140.7	107.8	417.6	336.9	773.8	585.1	4187.4
Hvar . . .	37.5	12.4	93.0	54.4	19.9	79.4	37.2	71.4	58.6	28.6	50.8	116.2	659.4
Kraljevica . . .	61.9	30.7	166.1	100.7	98.0	239.7	101.9	186.7	103.5	162.9	198.3	266.9	1717.3
Ljubljana . . .	65.4	45.4	205.4	76.8	154.9	297.2	137.0	212.7	98.9	111.1	172.0	206.0	1782.8
Novi Sad . . .	51.0	9.8	35.7	22.9	38.4	104.8	72.9	52.2	86.3	66.6	56.0	12.1	608.7
Prilep . . .	29.1	8.0	21.7	30.2	61.0	72.9	28.2	26.6	51.3	113.8	29.4	39.0	511.2
Sarajevo . . .	50.4	19.3	63.9	17.6	117.8	156.4	94.4	83.7	81.5	96.5	109.9	32.5	923.9
Skoplje . . .	43.8	2.4	30.7	74.1	58.4	50.2	34.1	30.7	33.8	97.2	33.6	26.1	515.1
Split . . .	58.9	11.2	125.8	65.9	34.5	75.3	17.0	70.1	87.7	28.6	61.6	186.1	822.7
Vrnjačka Banja .	36.2	18.1	7.8	16.6	49.5	128.1	167.1	132.7	71.3	54.1	60.7	18.5	760.7
Zagreb . . .	65.2	7.2	55.4	18.5	105.4	145.6	134.0	78.4	68.2	67.9	72.5	48.2	866.5

## 11 Opšti atmosferski uslovi — 11 Conditions atmosphériques générales

Stanica — Station	Broj dana u godini sa Nombre de jours de l'année de	Po meseclima — Par mois												Ukupno Total
		Januar Janvier	Februar Février	Mart Mars	April Avril	Maj Mai	Jun Juin	Juli Juillet	August Août	Septembar Septembre	Oktober Octobre	Novembar Novembre	Decembar Décembre	
1935 Beograd . . . . .	kišom-pluie	4	10	6	15	13	11	8	12	11	12	8	12	122
	snegom-neige	20	14	9	—	—	—	—	—	—	—	—	6	49
	olujom-orage	3	—	—	—	—	1	1	—	—	—	2	—	8
	maglom-brouillard	17	8	11	5	—	—	—	1	1	6	10	11	70
Bonaster . . . . .	kišom-pluie	5	11	5	9	7	5	4	7	3	11	13	17	97
	snegom-neige	1	1	—	—	—	—	—	—	—	—	—	—	2
	olujom-orage	1	1	—	1	1	—	—	—	—	1	2	2	9
	maglom-brouillard	—	2	—	—	—	—	—	—	—	—	—	1	3
Brod (Slav.) . . . . .	kišom-pluie	5	12	8	16	14	7	8	13	7	8	9	12	119
	snegom-neige	13	4	5	—	—	—	—	—	—	—	—	8	30
	olujom-orage	—	—	—	1	3	4	1	7	2	—	—	—	18
	maglom-brouillard	3	3	3	1	1	2	—	1	8	5	8	5	40
Bukovo . . . . .	kišom-pluie	1	1	1	8	7	10	4	4	1	7	10	11	68
	snegom-neige	17	6	6	1	—	—	—	—	—	—	1	5	36
	olujom-orage	—	—	—	—	—	—	—	—	—	—	6	8	—
	maglom-brouillard	1	—	—	—	—	—	—	—	—	—	—	—	15
Cetinje . . . . .	kišom-pluie	6	11	5	12	16	9	7	5	5	12	17	27	132
	snegom-neige	16	7	5	1	—	—	—	—	—	—	—	11	40
	olujom-orage	—	—	—	—	—	—	—	—	—	—	6	8	—
	maglom-brouillard	—	—	—	—	—	—	—	—	—	—	—	—	14
Hvar . . . . .	kišom-pluie	8	8	5	7	3	2	4	4	3	9	12	18	83
	snegom-neige	2	—	—	—	—	—	—	—	—	—	—	—	2
	olujom-orage	—	1	—	1	—	—	—	—	—	—	1	2	5
	maglom-brouillard	—	—	—	—	—	—	—	—	—	—	—	—	—
Kraljevica . . . . .	kišom-pluie	4	5	6	14	6	9	6	8	6	14	16	19	113
	snegom-neige	—	1	—	—	—	—	—	—	—	—	—	—	1
	olujom-orage	1	—	—	2	2	1	6	5	1	7	—	2	27
	maglom-brouillard	—	7	—	—	1	—	1	5	—	2	—	—	16
Ljubljana . . . . .	kišom-pluie	3	5	1	13	13	12	10	17	9	17	16	7	123
	snegom-neige	12	5	5	4	—	—	—	—	—	1	2	15	44
	olujom-orage	—	—	—	—	—	2	5	5	1	2	—	—	15
	maglom-brouillard	12	8	2	3	4	5	5	10	14	5	14	17	99
Novi Sad . . . . .	kišom-pluie	12	11	11	9	5	7	6	11	9	9	8	12	110
	snegom-neige	14	8	8	—	—	—	—	—	—	—	—	6	36
	olujom-orage	—	—	—	2	3	6	3	5	3	—	—	—	22
	maglom-brouillard	15	5	1	2	—	—	—	—	—	3	7	2	35
Prilep . . . . .	kišom-pluie	1	6	2	4	8	5	8	4	4	8	8	19	77
	snegom-neige	13	2	6	—	—	—	—	—	—	1	3	3	28
	olujom-orage	—	—	1	—	—	—	—	—	—	—	—	—	1
	maglom-brouillard	16	3	2	—	—	1	—	—	—	—	6	6	34
Sarajevo . . . . .	kišom-pluie	—	4	11	12	10	10	7	7	7	8	9	5	90
	snegom-neige	18	11	2	1	2	—	—	—	—	1	2	12	49
	olujom-orage	—	—	—	3	—	1	3	1	2	—	—	—	10
	maglom-brouillard	13	14	12	4	4	6	3	2	9	11	10	13	101



Stanica — Station	Broj dana u godini sa Nombre de jours de l'année de	Po mesecima — Par mois												Ukupno Total
		Januar Janvier	Februar Février	Mart Mars	April Avril	Maj Mai	Jun Juin	Juli Juillet	Agust Août	Septembar Septembre	Oktober Octobre	Novembar Novembre	Decembar Décembre	
Skoplje . . . . .	kišom-pluie snegom-neige olujom-orage maglom-brouillard	1 15	3 4	8 2	6 —	7 —	7 —	4 2	6 2	3 —	8 —	10 —	18 2	81 23 7 30
Split . . . . .	kišom-pluie snegom-neige olujom-orage maglom-brouillard	11 5 4	12 1 6	6 — 5	11 — 3	11 — 3	7 — 1	9 — 2	5 — 1	5 — 1	11 — 2	13 — 4	20 — 5	121 6 37 2
Vrnjačka Banja . . . . .	kišom-pluie snegom-neige olujom-orage maglom-brouillard	3 21 9	8 13 16	6 10 9	16 — 6	14 — 2	13 — —	14 — 2	12 — 4	7 — 1	9 — 11	11 — 13	14 9 16	127 53 89
Zagreb . . . . .	kišom-pluie snegom-neige olujom-orage maglom-brouillard	15 15 1	8 6 —	9 6 —	12 2 3	11 1 7	10 — 7	14 — 9	10 — 8	9 — 3	15 — 2	13 — —	19 13 —	145 45 40 87
1934 Beograd . . . . .	kišom-pluie snegom-neige olujom-orage maglom-brouillard	5 11 21	1 6 12	7 — 3	11 2 4	10 — —	15 — 2	12 — 1	10 — 2	8 — 14	9 — 13	16 — 15	7 2 13	111 21 3 100
Bonaster . . . . .	kišom-pluie snegom-neige olujom-orage maglom-brouillard	9 — 1	4 2 5	15 — 2	11 — 2	9 — 1	9 — —	4 — —	11 — —	8 — —	10 — —	13 — —	14 — —	117 2 7 11
Brod (Slav.) . . . . .	kišom-pluie snegom-neige olujom-orage maglom-brouillard	5 10 — 8	2 4 — 5	13 — 1 5	9 — 1 5	14 — 6 —	21 — 3 2	10 — 2 2	11 — 1 3	10 — — 5	7 — — 6	6 — — 23	7 1 — 12	115 15 14 76
Bukovo . . . . .	kišom-pluie snegom-neige olujom-orage maglom-brouillard	1 9 — 11	3 3 — 1	6 — 3	3 2 — —	9 — — —	9 — — —	5 — — —	8 — — —	7 — — —	4 — — —	5 — — 6	14 5 — 12	74 19 — 33
Cetinje . . . . .	kišom-pluie snegom-neige olujom-orage maglom-brouillard	6 8 — —	6 3 — —	18 3 — —	12 — — —	13 — — —	14 — — —	10 — — —	5 — — —	8 — — —	13 — — —	17 — — —	15 — — 4	137 14 — 6
Hvar . . . . .	kišom-pluie snegom-neige olujom-orage maglom-brouillard	7 — 1 —	2 — — —	11 — 1 2	11 — — 3	8 — 10 6	7 — 8 —	4 — 6 —	8 — 5 4	8 — 4 4	3 — 2 1	9 — 2 5	12 — 2 3	90 — 41 28





II DEO — II PARTIE

**Stanovništvo — Population**



**A. POPIS STANOVNIŠTVA OD 31 MARTA 1931 GOD.**  
(DEFINITIVNI REZULTATI)

**A. RECENSEMENT DE LA POPULATION DU 31 MARS 1931**  
(RÉSULTATS DÉFINITIFS)

## 1 Stanovništvo na dan 31-I-1921 i 31-III-1931 —

Banovina — Banovine	Površina u km <sup>2</sup> Superficie en km <sup>2</sup> 30-VI-1933	Broj kuća za stanovanje Nombre de maisons d'habitation		Broj domaćinstava Nombre de ménages		
		Godine — Années				
		1921	1931	1921	1931	
Dravska . . . . .	15.849	184.290	188.225	217.202	235.143	1
Drinska . . . . .	27.845	209.375	252.976	224.168	271.528	2
Dunavska . . . . .	31.229	411.977	495.115	483.749	545.092	3
Moravska . . . . .	25.466	209.845	259.079	218.542	261.555	4
Primorska . . . . .	19.653	147.986	151.459	146.864	155.909	5
Savska . . . . .	40.535	432.022	480.465	489.045	561.715	6
Vardarska . . . . .	36.672	226.308	259.803	242.233	271.873	7
Vrbaska . . . . .	18.917	134.435	167.353	145.520	172.808	8
Zetska . . . . .	30.997	140.559	151.881	142.582	161.527	9
Beograd . . . . .	378	12.647	30.168	37.974	72.159	10
Ukupno — Total: . . .	247.542	2,109.444	2,436.524	2,347.879	2,709.309	11

## 2 Pismenost —

Banovina — Banovine	Stanovništvo iznad 10 godina starosti — Population									
	čita i piše sachant lire et écrire			samo čita ne sachant que lire			nepismeni — illetrés			
	m. - s. m.	ž. - s. f.	svęga ensemble	m. - s. m.	ž. - s. f.	svęga ensem.	m. - s. m.	ž. - s. f.	svęga ensemble	
<b>a) Apolutni brojevi —</b>										
Dravska . . . . .	382.427	416.530	798.957	2.455	8.121	10.576	21.385	26.079	47.464	1
Drinska . . . . .	284.523	93.471	377.994	1.966	2.091	4.057	218.235	408.045	626.280	2
Dunavska . . . . .	705.633	545.106	1,250.739	3.841	7.053	10.894	150.681	361.378	512.059	3
Moravska . . . . .	297.247	83.266	380.513	1.979	1.406	3.385	189.954	435.411	625.365	4
Primorska . . . . .	166.142	96.479	262.621	1.228	1.661	2.889	132.117	226.420	358.537	5
Savska . . . . .	769.412	663.671	1,433.083	3.609	11.111	14.720	188.059	365.748	553.807	6
Vardarska . . . . .	228.601	77.253	305.854	2.143	995	3.138	290.088	461.401	751.489	7
Vrbaska . . . . .	134.870	45.512	180.382	1.303	782	2.085	203.305	280.013	483.318	8
Zetska . . . . .	160.887	54.192	215.079	1.612	1.321	2.933	154.863	269.176	424.039	9
Beograd . . . . .	120.626	92.491	213.117	309	751	1.060	9.244	16.869	26.113	10
Ukupno — Total: . . .	3,250.368	2,167.971	5,418.339	20.445	35.292	55.737	1,557.931	2,850.540	4,408.471	11
<b>b) Relativni brojevi —</b>										
Dravska . . . . .	94:13	92:41	93:23	0:61	1:80	1:23	5:26	5:79	5:54	12
Drinska . . . . .	56:37	18:56	37:49	0:39	0:42	0:40	43:24	81:02	62:11	13
Dunavska . . . . .	82:03	59:67	70:52	0:45	0:77	0:61	17:52	39:56	28:87	14
Moravska . . . . .	60:76	16:01	37:70	0:41	0:27	0:34	38:83	83:72	61:96	15
Primorska . . . . .	55:48	29:73	42:08	0:41	0:51	0:46	44:11	69:76	57:46	16
Savska . . . . .	80:06	63:78	71:60	0:37	1:07	0:73	19:57	35:15	27:67	17
Vardarska . . . . .	43:89	14:32	28:84	0:41	0:18	0:30	55:70	85:50	70:86	18
Vrbaska . . . . .	39:73	13:95	27:09	0:38	0:24	0:31	59:89	85:81	72:60	19
Zetska . . . . .	50:69	16:69	33:50	0:51	0:41	0:46	48:80	82:90	66:04	20
Beograd . . . . .	92:66	84:00	88:69	0:24	0:68	0:44	7:10	15:32	10:87	21
Ukupno — Total: . . .	67:31	42:90	54:83	0:42	0:70	0:56	32:27	56:40	44:61	22

## 1 Population à la date du 31-I-1921 et du 31-III-1931

Eroj prisutnog stanovništva Nombre de la population de fait						Razlika Différence		Na 1 km <sup>2</sup> dolazi stanovnika Nombre d'habitants par km <sup>2</sup>		
1921			1931			apsolutna absolue	u en %	1921	1931	
m.-s. m.	ž.-s. f.	ukupno total	m.-s. m.	ž.-s. f.	ukupno total					
1	505.580	554.776	1,060.356	551.211	593.087	1,144.298	+ 83.942	7.9	66.9	72.2
2	600.104	605.396	1,205.500	773.001	761.738	1,534.739	+ 329.239	27.3	43.3	55.1
3	1,054.908	1,124.421	2,179.329	1,169.215	1,218.080	2,387.295	+ 207.966	9.5	69.8	76.4
4	578.165	622.093	1,200.258	706.126	729.458	1,435.584	+ 235.326	19.6	47.1	56.4
5	402.438	401.725	804.163	442.455	459.205	901.660	+ 97.497	12.1	40.9	45.9
6	1,179.462	1,244.912	2,424.374	1,315.973	1,388.410	2,704.383	+ 280.009	11.5	59.8	66.7
7	651.781	671.765	1,323.546	785.902	788.341	1,574.243	+ 250.697	18.9	36.1	42.9
8	435.718	414.286	850.004	528.695	508.687	1,037.382	+ 187.378	22.0	44.9	54.8
9	389.847	394.846	784.693	464.210	461.306	925.516	+ 140.823	17.9	25.3	29.9
10	81.688	71.000	152.688	154.839	134.099	288.938	+ 136.250	89.2	403.9	764.4
11	5,879.691	6,105.220	11,984.911	6,891.627	7,042.411	13,934.038	+1,949.127	16.3	48.4	56.3

## 2 Degré d'instruction

âgés de plus de 10 ans			Deca od 0—10 godina starosti Enfants en âge de moins de 10 ans			Ukupan broj stanovnika Nombre total de la population			
svoga — total									
m.-s. m.	ž.-s. f.	svoga ensemble	m.-s. m.	ž.-s. f.	svoga ensemble	m.-s. m.	ž.-s. f.	svoga ensemble	
<b>a) Nombres absolus</b>									
1	406.267	450.730	856.997	144.944	142.357	287.301	551.211	593.087	1,144.288
2	504.724	503.607	1,008.331	268.277	258.131	526.408	773.001	761.738	1,534.739
3	860.155	913.537	1,773.692	309.060	304.543	613.603	1,169.215	1,218.080	2,387.295
4	489.180	520.083	1,009.263	216.946	209.375	426.321	706.126	729.458	1,435.584
5	299.487	324.560	624.047	142.968	134.645	277.613	442.455	459.205	901.660
6	961.080	1,040.530	2,001.610	354.893	347.880	702.773	1,315.973	1,388.410	2,704.383
7	520.832	539.649	1,060.481	265.070	248.692	513.762	785.902	788.341	1,574.243
8	339.478	326.307	665.785	189.217	182.380	371.597	528.695	508.687	1,037.382
9	317.362	324.689	642.051	146.848	136.617	283.465	464.210	461.306	925.516
10	130.179	110.111	240.290	24.660	23.988	48.648	154.839	134.099	288.938
11	4,828.744	5,053.803	9,882.547	2,062.883	1,988.608	4,051.491	6,891.627	7,042.411	13,934.038
<b>b) Nombres relatifs</b>									
12	100.00	100.00	100.00	—	—	—	—	—	—
13	100.00	100.00	100.00	—	—	—	—	—	—
14	100.00	100.00	100.00	—	—	—	—	—	—
15	100.00	100.00	100.00	—	—	—	—	—	—
16	100.00	100.00	100.00	—	—	—	—	—	—
17	100.00	100.00	100.00	—	—	—	—	—	—
18	100.00	100.00	100.00	—	—	—	—	—	—
19	100.00	100.00	100.00	—	—	—	—	—	—
20	100.00	100.00	100.00	—	—	—	—	—	—
21	100.00	100.00	100.00	—	—	—	—	—	—
22	100.00	100.00	100.00	—	—	—	—	—	—



## 3 Stanovništvo sa telesnim nedostacima po polu, godinama starosti i bračnom stanju

Telesni nedostaci Tares physiques	Godine sta												
	muški — sexe masculin											svęga ensemble	
	0—4	5—9	10—14	15—19	20—24	25—29	30—59	60 i više 60 et plus	nepoznato inconnu	0—4	5—9		
Slepi — Aveugles	56	132	132	176	202	213	2.062	3.527	34	6.534	48	92	1
Gluhi — Sourds	39	324	427	571	74	536	3.786	3.974	40	10.371	30	174	2
Nemi — Muets	50	215	162	119	117	103	303	85	6	1.160	23	97	3
Gluhonemi — Sourds-muets	206	859	807	972	961	849	3.523	668	50	8.895	150	631	1
Bez desne ruke — Sans la main droite	7	26	31	62	101	135	1.240	252	6	1.860	9	7	5
Bez desne noge — Sans la jambe droite	10	17	31	83	119	186	2.098	366	9	2.919	3	6	6
Bez leve ruke — Sans la main gauche	9	22	30	48	115	147	1.226	248	7	1.852	10	19	7
Bez leve noge — Sans la jambe gauche	3	12	12	57	103	136	1.895	319	8	2.545	3	15	8
Bez obe ruke — Sans les deux mains	—	9	1	5	5	9	75	15	—	119	—	1	9
Bez obe noge — Sans les deux jambes	5	19	5	18	25	21	372	70	3	538	2	7	10
Bez desne ruke i desne noge — Sans la main droite et la jambe droite	1	1	2	1	3	1	35	8	—	52	—	1	11
Bez desne ruke i leve noge — Sans la main droite et la jambe gauche	—	—	—	—	1	3	10	4	—	18	—	—	12
Bez leve ruke i desne noge — Sans la main gauche et la jambe droit	—	—	1	2	1	1	20	5	—	30	—	—	13
Bez leve ruke i leve noge — Sans la main gauche et la jambe gauche	2	1	1	2	3	6	37	5	—	57	2	1	11
Ukupno — Total	388	1.637	1.642	2.116	2.430	2.346	16.682	9.546	163	36.950	280	1.051	15

Pismenost i starost — v. Godišnjak 1933.

## 4 Državljanstvo —

Banovina — Banovine	Broj državljana Krajevine Ju- goslavije Nombre de sujets du Royaume de Yougoslavie	B r o j d r ž a v l j a n a —								
		Albanije de l'Albanie	Grčke de la Grèce	Bugarske de la Bulgarie	Rumunije de la Roumanie	Nadžarske de la Hongrie	Austrije de l'Autriche	Italije de l'Italie	Rusije (emigr.) de la Russie (émigr.)	
Dravska	1,127.152	1	13	29	50	473	4.853	6.732	949	1
Drinska	1,528.441	408	15	184	181	235	416	537	1.656	2
Dunavska	2,371.075	23	109	814	1.227	3.014	500	324	6.766	3
Moravska	1,431.207	21	155	64	51	132	43	186	2.364	4
Primorska	898.335	71	23	12	5	53	153	2.159	125	5
Savska	2,641.187	12	14	631	648	16.406	2.835	8.302	2.870	6
Vardarska	1,569.712	594	1.143	62	39	43	46	82	1.674	7
Vrbaska	1,030.706	179	7	53	142	189	253	1.214	339	8
Zetska	921.773	784	10	7	15	70	179	756	876	9
Beograd	273.684	48	360	215	278	701	597	519	9.171	10
Ukupno — Total	13,793.272	2.141	1.849	2.071	2.636	21.316	9.875	20.811	26.790	11

## 3 Population atteinte de tares physiques suivant le sexe, l'âge et l'état matrimonial

	r o s t i — Age								Ukupno — Total	Bračno stanje — État matrimonial									
	ženske — sexe féminin									muški — sexe masculin					ženske — sexe féminin				
	10—14	15—19	20—24	25—29	30—59	60 i više	60 et plus	nepoznato		svęga	neozęnjeni	oženjeni	udovci	razvedeni	nepoznato	neudate	udate	udovice	razvedene
1	101	157	161	172	1.536	3.456	25	5.748	12.282	1.698	3.061	1.735	39	1	1.449	1.372	2.896	30	1
2	239	246	286	269	2.297	2.699	31	6.271	16.642	3.094	5.480	1.725	69	3	1.999	1.809	2.407	51	5
3	72	71	69	47	194	42	2	617	1.777	943	183	30	—	4	497	70	46	4	—
4	590	738	755	645	2.714	545	40	6.808	15.703	6.848	1.704	288	47	8	5.838	590	344	31	7
5	12	33	29	16	149	57	5	317	2.177	380	1.338	125	16	1	146	106	62	3	—
6	21	34	42	53	266	79	3	507	3.426	648	2.043	205	23	—	217	178	106	6	—
7	17	27	32	29	127	51	1	312	2.165	419	1.309	114	10	—	159	89	61	4	—
8	11	26	32	41	205	87	1	421	2.966	517	1.832	168	27	1	176	138	101	6	—
9	2	3	3	1	12	4	—	26	145	29	80	8	2	—	17	5	4	—	—
10	4	7	11	11	50	13	—	105	643	175	310	51	2	—	80	15	9	1	—
11	1	3	2	1	4	3	—	15	67	24	24	4	—	—	10	2	3	—	—
12	—	—	1	—	1	1	—	3	21	5	10	3	—	—	—	2	1	—	—
13	1	—	2	—	2	3	—	8	38	11	15	4	—	—	4	—	3	1	—
14	1	2	1	1	9	1	—	18	75	27	27	3	—	—	12	3	1	1	1
15	1.072	1.347	1.426	1.286	7.566	7.041	108	21.177	58.127	14.818	17.416	4.463	235	18	10.602	4.379	6.044	138	14

Degré d'instruction et âge — voir Annuaire 1933.

## 4 Nationalité politique

	N o m b r e d e s u b j e c t s													Ukupno stranih državljana Nombre total des sujets étrangers	Broj prisutnih u Nombre de la population de fait
	Poljske de la Pologne	Čehoslovačke de le Tchéco- slovaquie	Nemačke de l'Allemagne	Francuske de la France	Engleske de la grande Bretagne	Turske de la Turquie	Švicarske de la Suisse	ostalih evro- pskih država d'autres états européens	Sjedinjenih dr- žava Severne Amerike des États-Unis d'Amérique	ostalih ame- ričkih država d'autres états d'Amérique	ostalih delova sveta d'autres par- ties du monde				
1	250	2.762	563	53	20	—	77	27	285	9	—	17.146	1,144.298		
2	472	1.643	173	33	13	285	4	24	11	4	4	6.298	1,534.739		
3	318	2.375	415	50	14	24	30	22	189	—	1	16.220	2,387.295		
4	36	726	60	423	16	61	9	24	2	—	4	4.377	1,435.584		
5	36	388	71	42	40	13	14	24	64	32	—	3.325	901.660		
6	3.197	26.588	896	115	94	17	91	87	354	26	13	63.196	2,704.383		
7	10	253	35	73	12	342	—	34	72	16	1	4.531	1,574.243		
8	2.521	1.117	495	2	—	82	17	47	19	—	—	6.676	1,037.382		
9	85	553	159	11	48	82	2	18	68	20	—	3.743	925.516		
10	230	2.018	430	283	92	41	78	92	63	23	15	15.254	288.938		
11	7.155	38.423	3.297	1.085	349	947	322	399	1.127	135	38	140.766	13,934.038		

## 5 Verispovest —

Banovina -- Banovine	Verispovest --					
	pravoslavna orthodoxe	rimokato- lička catholique romaine	grko i arme- nokatolička catholique grecque et arménienne	starokato- lička vicielle ca- tholique	evangel. augšburška protestante luthérienne	
Dravska .....	6.745	1.107.155	2.377	102	24.758	1
Drinska .....	992.924	169.613	650	938	3.720	2
Dunavska .....	1.393.269	774.691	18.138	322	123.475	3
Moravska .....	1.364.490	11.061	87	15	217	4
Primorska .....	138.375	692.496	247	345	178	5
Savska .....	517.191	2.122.631	12.574	5.122	13.013	6
Varždarska .....	1.046.039	18.472	1.106	20	308	7
Vrbaska .....	600.529	172.787	8.915	126	3.231	8
Zetska .....	516.490	92.165	114	79	193	9
Beograd .....	209.449	56.776	463	204	6.186	10
Ukupno — Total . . .	6.785.501	5.217.847	44.671	7.273	175.279	11

Stanovništvo po grupama starosti i banovinama — v. Godišnjak 1933.

## 6 Stanovništvo po polu, godinama starosti i mestu rođenja —

Banovina Banovine	Mesto rođenja — Lieu de naissance	Pol Sexe	Godine				
			0—4	5—9	10—14	15—19	
D r a v s k a	Rođeni u istoj opštini u kojoj su popisani — Nés dans la même commune dont on a fait le recensement.....	m.—m.	59.656	53.190	31.151	34.513	1
		ž.—f.	58.227	52.091	31.064	36.233	2
	Rođeni u istom srezu u kome su popi- sani — Nés dans le même arrondis- sement dont on a fait le recensement.....	m.—m.	62.891	58.067	35.074	40.909	3
		ž.—f.	61.534	57.126	35.076	42.179	4
	Rođeni u istoj banovini u kojoj su popi- sani — Nés dans la même banovine dont on a fait le recensement.....	m.—m.	67.248	63.470	39.628	48.889	5
		ž.—f.	65.768	62.379	39.320	49.276	6
	Rođeni u drugim banovinama — Nés dans les autres banovines .....	m.—m.	573	823	555	1.389	7
		ž.—f.	587	792	521	714	8
	Svega u Kraljevini Jugoslaviji — Total dans le Royaume de Yougoslavie.....	m.—m.	67.821	61.293	40.183	50.278	9
		ž.—f.	66.355	63.171	39.841	49.990	10
	Rođeni u inostranstvu — Nés à l'étranger	m.—m.	482	916	1.931	3.919	11
		ž.—f.	417	981	1.916	3.693	12
	Nepoznato — Inconnu .....	m.—m.	15	13	10	18	13
		ž.—f.	11	14	11	6	14
Svega — Ensemble	m.—m.	68.318	65.222	42.124	54.215	15	
	ž.—f.	66.783	64.166	41.768	53.689	16	

## 5 Confession

C o n f e s s i o n								Ukupno Total
evangel-reformovana (helvet-kalvinska) protestante réformée	ostale hrišćanske autres chrétiennes	islamska (muslimanska) musulmane	jevrejska israélite	ostale autres	bez konfesije sans confession	nepoznato inconnue		
1	959	186	927	820	4	257	8	1,144.298
2	84	248	356.469	10.043	2	45	3	1,534.739
3	44.396	11.383	2.660	18.518	40	370	33	2,387.295
4	51	197	58.802	586	9	54	15	1,435.584
5	33	26	69.360	578	3	17	2	901.660
6	8.875	1.226	3.823	19.575	16	192	145	2,704.383
7	122	1.220	499.362	7.579	1	13	1	1,574.243
8	146	204	250.265	1.160	—	14	5	1,037.382
9	15	144	315.677	610	2	20	7	925.516
10	1.209	1.374	3.821	8.936	187	125	208	288.938
11	55.890	16.208	1,561.166	68.405	264	1.107	427	13,934.038

Population par groupes d'âge et par banovines — voir Annuaire 1933.

## 6 Population suivant le sexe, l'âge et le lieu de naissance

starosti — Age										
	20—24	25—29	30—34	35—39	40—44	45—49	50—59	60 i više 60 et plus	nepoznato inconnu	ukupno total
1	32.741	26.636	20.704	14.359	12.028	11.389	21.246	32.152	35	349.800
2	32.520	25.894	21.809	17.280	15.296	13.877	23.903	30.528	40	358.762
3	38.307	33.334	27.223	19.752	16.789	15.966	29.750	44.773	43	422.878
4	40.478	35.140	31.370	25.315	23.396	21.582	37.913	48.781	58	459.948
5	46.265	42.335	35.375	26.441	22.909	21.630	38.989	54.744	52	507.975
6	49.938	44.995	40.761	33.283	30.703	28.191	49.032	61.373	68	555.087
7	5.123	1.836	1.107	758	660	544	724	604	1	14.697
8	888	867	756	541	526	463	657	628	—	7.940
9	51.388	44.171	36.482	27.199	23.569	22.174	39.713	55.348	53	522.672
10	50.826	45.862	41.517	33.824	31.229	28.654	49.689	62.001	68	563.027
11	3.675	3.151	2.552	2.159	2.106	1.941	2.959	2.573	4	28.368
12	3.773	2.908	2.746	2.556	2.457	2.049	3.213	3.163	6	29.878
13	12	24	9	5	7	11	17	21	9	171
14	9	18	13	22	8	12	23	27	8	182
15	55.075	47.346	39.043	29.363	25.682	24.126	42.689	57.942	66	551.211
16	54.608	48.788	44.276	36.402	33.694	30.715	52.925	65.191	82	593.087

(I nastavak)

Banovina Banovine	Mesto rođenja — Lieu de naissance	Pol Sexe	Godine				
			0—4	5—9	10—14	15—19	
Dri nska	Rodeni u istoj opštini u kojoj su popisani — Nés dans la même commune dont on a fait le recensement.....	m.—m.	130.586	108.921	57.263	54.767	1
		ž.—f.	127.049	102.766	54.663	53.955	2
	Rodeni u istom srezu u kome su popisani — Nés dans le même arrondissement dont on a fait le recensement.....	m.—m.	131.426	110.376	58.981	57.062	3
		ž.—f.	127.977	104.483	56.153	57.946	4
	Rodeni u istoj banovini u kojoj su popisani — Nés dans la même banovine dont on a fait le recensement.....	m.—m.	132.454	112.159	60.974	60.479	5
		ž.—f.	129.032	106.374	57.771	61.388	6
	Rodeni u drugim banovinama — Nés dans les autres banovines.....	m.—m.	1.180	2.146	2.276	4.556	7
		ž.—f.	1.211	2.066	1.885	3.681	8
	Svega u Kraljevini Jugoslaviji — Total dans le Royaume de Yougoslavie.....	m.—m.	133.634	114.305	63.250	65.035	9
		ž.—f.	130.243	108.440	59.656	65.069	10
	Rodeni u inostranstvu — Nés à l'étranger.....	m.—m.	43	86	284	392	11
		ž.—f.	38	85	180	269	12
		m.—m.	11	10	10	24	13
		ž.—f.	6	11	6	20	14
	Nepoznato — Inconnu.....						
	Svega — Ensemble	m.—m.	133.688	114.401	63.544	65.451	15
	ž.—f.	130.287	108.536	59.842	65.358	16	
Duna vska	Rodeni u istoj opštini u kojoj su popisani — Nés dans la même commune dont on a fait le recensement.....	m.—m.	132.437	123.349	70.566	77.260	17
		ž.—f.	130.442	121.172	69.695	79.127	18
	Rodeni u istom srezu u kome su popisani — Nés dans le même arrondissement dont on a fait le recensement.....	m.—m.	135.223	127.504	74.225	83.407	19
		ž.—f.	133.640	125.506	73.107	87.347	20
	Rodeni u istoj banovini u kojoj su popisani — Nés dans la même banovine dont on a fait le recensement.....	m.—m.	140.403	134.742	80.303	93.526	21
		ž.—f.	138.208	132.836	78.664	98.450	22
	Rodeni u drugim banovinama — Nés dans les autres banovines.....	m.—m.	2.090	3.899	4.084	8.240	23
		ž.—f.	2.010	3.743	2.644	4.045	24
	Svega u Kraljevini Jugoslaviji — Total dans le Royaume de Yougoslavie.....	m.—m.	142.493	138.641	84.387	101.766	25
		ž.—f.	140.218	136.579	81.308	102.495	26
	Rodeni u inostranstvu — Nés à l'étranger.....	m.—m.	358	940	1.679	2.992	27
		ž.—f.	295	964	1.868	3.163	28
Nepoznato — Inconnu.....	m.—m.	7	8	3	21	29	
	ž.—f.	6	11	8	14	30	
Svega — Ensemble	m.—m.	142.858	139.589	86.669	104.779	31	
	ž.—f.	140.519	137.554	83.184	105.672	32	
Mora vska	Rodeni u istoj opštini u kojoj su popisani — Nés dans la même commune dont on a fait le recensement.....	m.—m.	102.234	89.837	52.119	51.782	33
		ž.—f.	99.369	85.197	51.505	52.806	34
	Rodeni u istom srezu u kome su popisani — Nés dans le même arrondissement dont on a fait le recensement.....	m.—m.	103.012	91.114	54.148	55.054	35
		ž.—f.	100.188	86.512	52.861	57.407	36
	Rodeni u istoj banovini u kojoj su popisani — Nés dans la même banovine dont on a fait le recensement.....	m.—m.	103.958	92.828	56.203	58.706	37
		ž.—f.	101.247	88.229	54.249	60.417	38
	Rodeni u drugim banovinama — Nés dans les autres banovines.....	m.—m.	1.029	1.660	1.270	3.090	39
		ž.—f.	968	1.610	912	1.769	40
	Svega u Kraljevini Jugoslaviji — Total dans le Royaume de Yougoslavie.....	m.—m.	104.987	94.488	57.473	61.796	41
		ž.—f.	102.215	89.839	55.161	62.186	42
	Rodeni u inostranstvu — Nés à l'étranger.....	m.—m.	35	115	180	195	43
		ž.—f.	39	108	187	221	44
	Nepoznato — Inconnu.....	m.—m.	7	5	4	6	45
		ž.—f.	2	6	4	8	46
	Svega — Ensemble	m.—m.	105.029	94.608	57.657	61.997	47
		ž.—f.	102.256	89.953	55.352	62.415	48

(I suite)

starosti — Age										
	20—24	25—29	30—34	35—39	40—44	45—49	50—59	60 i više 60 et plus	nepoznato inconnu	ukupno total
1	64.257	57.604	47.168	33.043	30.197	25.771	36.369	30.326	12	676.284
2	49.026	39.301	33.355	23.297	24.431	17.775	27.685	23.433	8	576.744
3	66.317	59.484	48.985	34.655	31.465	26.773	37.717	31.452	13	694.706
4	60.803	52.069	44.346	30.783	32.938	24.337	37.999	31.810	11	661.655
5	70.492	62.539	51.678	36.833	33.448	28.282	39.710	33.060	13	722.121
6	68.329	59.958	51.333	35.451	37.910	28.098	43.712	36.823	12	716.191
7	10.408	5.414	4.098	3.324	2.801	2.460	3.417	2.720	9	44.809
8	4.852	4.992	4.778	3.602	3.414	2.459	3.610	3.401	5	39.956
9	80.900	67.953	55.776	40.157	36.249	30.742	43.127	35.780	22	766.930
10	73.181	64.950	56.111	39.053	41.324	30.557	47.322	40.224	17	756.147
11	365	411	605	614	625	617	952	923	1	5.918
12	298	426	644	631	554	519	823	880	—	5.347
13	15	13	12	10	6	7	9	26	—	153
14	27	39	23	24	22	21	27	24	3	244
15	81.280	68.377	56.393	40.781	36.880	31.366	44.088	36.729	23	773.001
16	73.506	65.406	56.778	39.708	41.900	31.097	48.172	41.128	20	761.738
17	84.187	79.019	65.948	48.860	45.233	45.150	66.292	77.048	161	915.510
18	69.188	56.167	49.458	40.071	38.316	37.087	56.486	66.067	118	813.394
19	89.392	84.483	71.042	52.908	48.788	48.507	71.233	82.782	169	969.663
20	86.303	74.113	65.063	52.026	51.583	49.590	75.402	85.943	164	959.787
21	100.123	94.804	80.793	60.879	55.581	55.467	81.069	93.318	197	1,071.205
22	105.087	93.663	82.666	66.687	66.348	63.467	96.075	108.628	228	1,131.007
23	11.784	7.935	6.444	5.420	4.104	2.850	3.124	2.844	11	62.829
24	5.452	5.786	5.977	4.368	3.420	2.453	3.457	3.528	24	46.907
25	111.907	102.739	87.237	66.299	59.685	58.317	84.193	96.162	208	1,134.034
26	110.539	99.449	88.643	71.055	69.768	65.920	99.532	112.156	252	1,177.914
27	2.726	2.917	3.759	3.440	3.124	2.792	4.687	5.613	10	35.037
28	3.113	3.325	4.137	3.942	3.641	3.494	5.570	6.488	12	40.012
29	17	10	8	7	12	3	10	14	24	144
30	7	11	6	11	11	9	14	17	29	154
31	114.650	105.666	91.004	69.746	62.821	61.112	88.890	101.789	242	1,169.215
32	113.659	102.785	92.786	75.008	73.420	69.423	105.116	118.661	293	1,218.080
33	57.961	53.180	41.246	26.500	28.625	26.078	35.818	48.474	9	613.863
34	46.713	38.443	32.167	23.939	27.401	22.600	33.911	39.444	6	553.501
35	60.670	56.155	43.707	28.286	30.286	27.467	37.657	50.593	26	638.175
36	60.423	52.581	43.616	31.900	36.936	30.238	45.073	51.003	14	648.752
37	64.646	59.855	46.776	30.480	32.305	29.228	40.000	52.977	62	668.024
38	66.864	58.927	48.953	35.789	41.440	33.881	50.359	56.588	55	696.998
39	8.227	4.674	3.163	2.184	1.726	1.467	2.415	2.921	50	33.876
40	3.205	3.550	3.209	2.435	2.317	1.831	3.179	3.723	73	28.781
41	72.873	64.529	49.939	32.664	34.031	30.695	42.415	55.898	112	701.900
42	70.069	62.477	52.162	38.224	43.757	35.712	53.538	60.311	128	725.779
43	192	408	695	583	477	347	461	448	4	4.140
44	245	344	520	442	329	278	423	468	3	3.607
45	6	12	8	2	3	6	12	8	7	86
46	7	3	6	2	7	6	8	8	5	72
47	73.071	64.949	50.642	33.249	34.511	31.048	42.888	56.354	123	706.126
48	70.321	62.824	52.688	38.668	44.093	35.996	53.969	60.787	136	729.458

(II nastavak)

Banovina Banovine	Mesto rođenja — Lieu de naissance	Pol Sexe	Godine					
			0—4	5—9	10—14	15—19		
P r i m o r s k a	Rodeni u istoj opštini u kojoj su popisani — Nés dans la même commune dont on a fait le recensement.....	m.—m. ž.—f.	67.012 63.322	59.641 55.977	36.769 35.064	40.102 42.559	1 2	
	Rodeni u istom srezu u kome su popisani — Nés dans le même arrondissement dont on a fait le recensement.....	m.—m. ž.—f.	67.269 63.600	60.009 56.389	37.135 35.447	40.686 43.504	3 4	
	Rodeni u istoj banovini u kojoj su popisani — Nés dans la même banovine dont on a fait le recensement.....	m.—m. ž.—f.	67.857 64.204	60.924 57.259	38.183 36.355	42.578 45.425	5 6	
	Rodeni u drugim banovinama — Nés dans les autres banovines.....	m.—m. ž.—f.	393 360	629 592	497 435	994 705	7 8	
	Svega u Kraljevini Jugoslaviji — Total dans le Royaume de Yougoslavie.....	m.—m. ž.—f.	68.250 64.564	61.553 57.851	38.680 36.790	43.572 46.130	9 10	
	Rodeni u inostranstvu — Nés à l'étranger.....	m.—m. ž.—f.	96 96	158 161	304 271	395 371	11 12	
	Nepoznato — Inconnu.....	m.—m. ž.—f.	9 7	2 9	4 3	6 6	13 14	
	Svega — Ensemble.....	m.—m. ž.—f.	68.355 64.667	61.713 58.021	38.988 37.064	43.973 46.507	15 16	
	S a v s k a	Rodeni u istoj opštini u kojoj su popisani — Nés dans la même commune dont on a fait le recensement.....	m.—m. ž.—f.	156.160 153.111	142.056 138.844	88.103 87.307	89.137 95.132	17 18
		Rodeni u istom srezu u kome su popisani — Nés dans le même arrondissement dont on a fait le recensement.....	m.—m. ž.—f.	158.045 154.978	144.838 141.755	90.654 89.687	93.131 100.558	19 20
		Rodeni u istoj banovini u kojoj su popisani — Nés dans la même banovine dont on a fait le recensement.....	m.—m. ž.—f.	163.433 160.347	154.975 151.837	101.077 98.899	111.798 118.406	21 22
		Rodeni u drugim banovinama — Nés dans les autres banovines.....	m.—m. ž.—f.	1.621 1.666	3.003 2.924	2.853 2.332	5.903 4.411	23 24
		Svega u Kraljevini Jugoslaviji — Total dans le Royaume de Yougoslavie.....	m.—m. ž.—f.	165.054 162.013	157.978 154.761	103.930 101.231	117.701 122.817	25 26
		Rodeni u inostranstvu — Nés à l'étranger.....	m.—m. ž.—f.	392 343	867 862	1.804 1.653	2.746 2.729	27 28
		Nepoznato — Inconnu.....	m.—m. ž.—f.	56 61	60 57	59 56	97 76	29 30
		Svega — Ensemble.....	m.—m. ž.—f.	165.502 162.417	158.905 155.680	105.793 102.940	120.544 125.622	31 32
V a r d a r s k a		Rodeni u istoj opštini u kojoj su popisani — Nés dans la même commune dont on a fait le recensement.....	m.—m. ž.—f.	132.141 126.003	102.918 94.584	64.815 59.486	65.960 62.297	35 36
		Rodeni u istom srezu u kome su popisani — Nés dans le même arrondissement dont on a fait le recensement.....	m.—m. ž.—f.	133.327 127.126	104.952 96.497	67.409 61.357	69.619 68.440	35 36
		Rodeni u istoj banovini u kojoj su popisani — Nés dans la même banovine dont on a fait le recensement.....	m.—m. ž.—f.	134.911 128.606	107.725 99.061	70.236 63.334	74.461 72.538	37 38
		Rodeni u drugim banovinama — Nés dans les autres banovines.....	m.—m. ž.—f.	994 904	1.841 1.736	1.673 1.361	2.418 2.326	39 40
	Svega u Kraljevini Jugoslaviji — Total dans le Royaume de Yougoslavie.....	m.—m. ž.—f.	135.905 129.510	109.566 100.797	71.909 64.695	76.879 74.864	41 42	
	Rodeni u inostranstvu — Nés à l'étranger.....	m.—m. ž.—f.	106 107	397 368	560 517	894 830	43 44	
	Nepoznato — Inconnu.....	m.—m. ž.—f.	1 3	— 1	2 4	1 1	45 46	
	Svega — Ensemble.....	m.—m. ž.—f.	136.012 129.620	109.963 101.166	72.471 65.216	77.774 75.695	47 48	

(II suite)

starosti — Age		20—24	25—29	30—34	35—39	40—44	45—49	50—59	60 i više 60 et plus	nepoznato inconnu	ukupno total
1		35.624	26.588	24.696	18.852	17.605	16.732	27.191	35.602	17	406.431
2		38.130	28.998	26.622	20.770	20.276	16.626	25.434	32.276	44	406.098
3		36.185	27.025	25.211	19.240	18.024	17.139	27.719	36.174	17	411.833
4		39.945	31.138	28.804	22.478	21.993	17.967	27.427	34.544	46	423.282
5		38.817	28.776	26.628	20.439	19.108	18.154	29.132	37.453	20	428.069
6		42.654	33.963	31.558	24.636	23.989	19.581	29.724	37.104	53	446.505
7		3.856	1.261	843	610	516	449	505	377	5	10.935
8		1.134	1.253	1.173	846	754	493	735	802	1	9.283
9		42.673	30.037	27.471	21.049	19.624	18.603	29.637	37.830	25	439.004
10		43.788	35.216	32.731	25.482	24.743	20.074	30.459	37.906	54	455.788
11		381	284	271	288	316	252	332	279	1	3.357
12		345	337	347	309	259	221	323	291	1	3.332
13		25	9	4	5	8	1	8	10	3	94
14		9	8	11	5	5	3	9	9	1	85
15		43.079	30.330	27.746	21.342	19.948	18.856	29.977	38.119	29	442.455
16		44.142	35.561	33.089	25.796	25.007	20.298	30.791	38.206	56	459.205
17		93.050	78.426	65.661	45.989	40.903	40.071	69.453	89.791	65	998.865
18		91.531	74.830	65.237	50.741	49.988	46.088	74.433	78.795	111	1,006.148
19		96.677	82.350	69.029	48.770	43.306	42.218	73.039	93.910	75	1,036.042
20		101.694	85.229	74.155	58.033	57.272	52.756	84.941	89.514	127	1,090.699
21		116.834	103.330	88.403	63.081	55.407	53.113	89.291	110.343	103	1,211.188
22		126.019	109.176	96.134	75.827	73.716	66.777	105.574	109.110	188	1,292.010
23		14.420	8.559	7.111	5.415	4.279	3.545	4.919	4.946	18	66.592
24		6.516	6.986	6.285	4.856	4.096	3.406	5.346	6.166	11	55.001
25		131.254	111.889	95.514	68.496	59.686	56.658	94.210	115.289	121	1,277.780
26		132.535	116.162	102.419	80.683	77.812	70.183	110.920	115.276	199	1,347.011
27		2.845	2.958	3.398	3.070	2.963	3.109	5.883	7.212	6	37.253
28		2.960	2.960	3.504	3.217	3.468	3.705	6.881	8.060	4	40.346
29		86	94	76	73	53	50	81	92	63	940
30		102	90	84	74	91	44	109	136	73	1.053
31		134.185	114.941	98.988	71.639	62.702	59.817	100.174	122.593	190	1,315.973
32		135.597	119.212	106.007	83.974	81.371	73.932	117.910	123.472	276	1,388.410
33		53.400	44.564	32.857	24.850	21.542	21.007	41.355	56.699	6	662.114
34		49.913	38.138	30.602	23.298	24.364	20.971	37.028	43.854	2	610.540
35		56.251	47.198	35.275	26.868	23.300	22.773	44.864	61.352	9	693.197
36		60.683	49.001	39.652	30.476	31.736	27.362	48.029	56.638	3	697.000
37		62.224	52.372	38.733	29.654	25.702	25.053	49.004	66.606	21	736.702
38		67.463	55.617	45.294	34.955	36.337	31.053	54.552	64.189	3	753.002
39		11.372	7.494	4.539	2.659	2.151	1.600	1.836	1.699	6	40.282
40		3.533	3.433	3.010	2.056	1.855	1.357	2.030	2.070	—	25.671
41		73.596	59.866	43.272	32.313	27.853	26.653	50.840	68.305	27	776.984
42		70.996	59.050	48.304	37.011	38.192	32.410	56.582	66.259	3	778.673
43		835	825	888	839	697	591	1.028	1.227	1	8.888
44		976	929	977	862	780	662	1.187	1.419	1	9.615
45		3	—	2	2	—	2	3	5	9	30
46		1	5	4	4	3	5	6	8	8	53
47		74.434	60.691	44.162	33.154	28.550	27.246	51.871	69.537	37	785.902
48		71.973	59.984	49.285	37.877	38.975	33.077	57.775	67.686	12	788.341



(III nastavak)

Banovina Banovine	Mesto rođenja — Lieu de naissance	Pol Sexe	Godina					
			0—4	5—9	10—14	15—19		
V r b a v s k a	Rodeni u istoj opštini u kojoj su popisani — Nés dans la même commune dont on a fait le recensement.....	m. — m. ž. — f.	93.122 91.365	75.991 71.785	45.028 42.477	45.814 42.475	1 2	
	Rodeni u istom srezu u kome su popisani — Nés dans le même arrondissement dont on a fait le recensement.....	m. — m. ž. — f.	93.921 92.124	77.141 73.042	46.287 43.692	47.472 45.452	3 4	
	Rodeni u istoj banovini u kojoj su popisani — Nés dans la même banovine dont on a fait le recensement.....	m. — m. ž. — f.	94.451 92.631	78.271 74.082	47.415 44.691	49.104 47.626	5 6	
	Rodeni u drugim banovinama — Nés dans les autres banovines.....	m. — m. ž. — f.	624 573	1.089 1.035	1.064 907	1.361 1.697	7 8	
	Svega u Kraljevini Jugoslaviji — Total dans le Royaume de Yougoslavie.....	m. — m. ž. — f.	95.075 93.204	79.360 75.117	48.479 45.598	50.465 49.323	9 10	
	Rodeni u inostranstvu — Nés à l'étranger.....	m. — m. ž. — f.	72 63	190 138	178 171	267 264	11 12	
	Nepoznato — Inconnu .....	m. — m. ž. — f.	7 12	7 25	10 13	16 33	13 14	
	Svega — Ensemble	m. — m. ž. — f.	95.154 93.279	79.557 75.280	48.667 45.790	50.748 49.620	15 16	
	Z e t s k a	Rodeni u istoj opštini u kojoj su popisani — Nés dans la même commune dont on a fait le recensement.....	m. — m. ž. — f.	71.043 67.739	58.457 52.564	36.189 33.185	38.748 37.400	17 18
		Rodeni u istom srezu u kome su popisani — Nés dans le même arrondissement dont on a fait le recensement.....	m. — m. ž. — f.	71.724 68.396	59.586 53.694	37.576 34.327	40.728 40.040	19 20
		Rodeni u istoj banovini u kojoj su popisani — Nés dans la même banovine dont on a fait le recensement.....	m. — m. ž. — f.	72.906 69.533	61.754 55.661	39.743 36.192	44.206 43.500	21 22
		Rodeni u drugim banovinama — Nés dans les autres banovines.....	m. — m. ž. — f.	606 587	1.002 943	718 583	1.915 1.133	23 24
		Svega u Kraljevini Jugoslaviji — Total dans le Royaume de Yougoslavie.....	m. — m. ž. — f.	73.512 70.120	62.756 55.604	40.461 36.775	46.121 44.633	25 26
		Rodeni u inostranstvu — Nés à l'étranger.....	m. — m. ž. — f.	84 64	170 160	283 286	426 384	27 28
Nepoznato — Inconnu .....		m. — m. ž. — f.	4 4	8 4	5 2	7 10	29 30	
Svega — Ensemble		m. — m. ž. — f.	73.600 70.188	62.934 56.768	40.749 37.063	46.554 45.027	31 32	
B o v l o v s k a		Rodeni u istoj opštini u kojoj su popisani — Nés dans la même commune dont on a fait le recensement.....	m. — m. ž. — f.	9.594 9.208	7.096 6.973	2.512 2.563	3.001 3.199	33 34
		Rodeni u istom srezu u kome su popisani — Nés dans le même arrondissement dont on a fait le recensement.....	m. — m. ž. — f.	9.594 9.208	7.096 6.973	2.512 2.563	3.001 3.199	35 36
	Rodeni u istoj banovini u kojoj su popisani — Nés dans la même banovine dont on a fait le recensement.....	m. — m. ž. — f.	9.671 9.267	7.215 7.080	2.545 2.612	3.077 3.296	37 38	
	Rodeni u drugim banovinama — Nés dans les autres banovines.....	m. — m. ž. — f.	1.728 1.674	3.680 3.557	4.061 3.195	12.770 8.496	39 40	
	Svega u Kraljevini Jugoslaviji — Total dans le Royaume de Yougoslavie.....	m. — m. ž. — f.	11.399 10.941	10.895 10.637	6.606 5.807	15.847 11.792	41 42	
	Rodeni u inostranstvu — Nés à l'étranger.....	m. — m. ž. — f.	110 109	304 276	679 604	916 890	43 44	
	Nepoznato — Inconnu .....	m. — m. ž. — f.	14 14	3 6	7 7	10 9	45 46	
	Svega — Ensemble	m. — m. ž. — f.	11.523 11.064	11.202 10.919	7.292 6.418	16.773 12.691	47 48	

(III suite)

starosti — Age										
	20—24	25—29	30—34	35—39	40—44	45—49	50—59	60 i više 60 et plus	nepoznato inconnu	Ukupno Total
1	44.746	36.593	29.191	22.511	21.094	17.404	24.064	21.738	11	477.307
2	36.251	28.850	23.079	16.932	17.244	11.844	16.983	14.125	11	413.422
3	46.048	37.932	30.328	23.441	21.946	18.077	25.034	22.769	11	490.407
4	42.149	34.417	27.683	20.316	20.880	14.415	20.516	17.108	13	451.807
5	47.619	39.302	31.564	24.366	22.844	18.775	26.103	23.881	22	503.717
6	45.948	38.100	30.757	22.490	23.140	15.957	22.769	19.174	16	477.381
7	2.467	1.804	1.648	1.305	1.211	1.034	2.125	2.001	1	17.734
8	2.838	2.885	2.903	2.233	2.054	1.524	2.643	2.477	4	23.768
9	50.086	41.106	33.212	25.671	24.055	19.809	28.228	25.882	23	521.451
10	48.786	40.985	33.660	24.723	25.194	17.481	25.412	21.646	20	501.149
11	375	513	866	739	752	640	1.241	1.284	—	7.117
12	408	528	906	841	798	643	1.247	1.094	2	7.111
13	11	11	13	9	9	1	15	15	3	127
14	65	55	44	38	39	30	32	41	—	427
15	50.472	41.630	34.091	26.419	24.816	20.450	29.484	27.181	26	528.695
16	49.259	41.568	34.610	25.602	26.031	18.154	26.691	22.781	22	508.687
17	34.080	26.848	21.095	17.507	13.286	14.503	23.919	32.389	8	391.072
18	27.375	20.470	17.647	13.242	14.209	10.371	18.220	25.323	19	337.764
19	35.655	28.145	22.317	18.624	17.385	15.490	25.566	34.627	14	407.437
20	32.900	26.943	23.863	18.171	19.641	14.174	24.807	33.884	24	390.864
21	39.438	31.148	24.718	20.704	19.343	17.009	28.081	37.852	23	436.925
22	38.355	32.852	29.470	22.510	23.933	17.176	30.125	41.110	33	440.450
23	8.366	2.791	1.979	1.249	1.048	859	1.066	913	9	22.521
24	2.116	2.229	1.928	1.422	1.208	918	1.377	1.602	4	16.050
25	47.804	33.939	26.697	21.953	20.391	17.868	29.147	38.765	32	459.446
26	40.471	35.081	31.398	23.932	25.141	18.094	31.502	42.712	37	456.500
27	505	370	453	478	457	397	521	534	4	4.682
28	409	431	564	469	490	332	555	590	6	4.740
29	3	6	10	3	5	2	4	9	16	82
30	9	5	4	6	3	3	11	4	1	66
31	48.312	34.315	27.160	22.434	20.853	18.267	29.672	39.308	52	464.210
32	40.889	35.517	31.966	24.407	25.634	18.429	32.068	43.306	44	461.306
33	3.207	2.941	2.279	1.722	1.389	1.193	1.705	1.355	5	37.999
34	3.504	2.868	2.424	2.046	1.636	1.464	2.101	2.216	2	40.204
35	3.207	2.941	2.279	1.722	1.389	1.193	1.705	1.355	5	37.999
36	3.504	2.868	2.424	2.046	1.636	1.464	2.101	2.216	2	40.204
37	3.301	3.030	2.363	1.804	1.439	1.246	1.792	1.423	5	38.911
38	3.655	3.031	2.577	2.156	1.760	1.599	2.306	2.421	2	41.762
39	22.089	15.146	11.495	8.431	6.709	5.456	6.543	4.371	6	102.485
40	11.406	11.142	9.716	7.233	6.036	4.892	6.283	5.606	4	79.240
41	25.390	18.176	13.858	10.235	8.148	6.702	8.335	5.794	11	141.396
42	15.061	14.173	12.293	9.389	7.796	6.491	8.589	8.027	6	121.002
43	1.294	1.363	1.925	1.903	1.452	1.064	1.399	890	9	13.308
44	1.272	1.432	2.058	1.687	1.313	901	1.255	1.175	6	12.978
45	10	16	17	7	20	2	16	2	11	135
46	12	9	9	12	13	7	5	3	13	119
47	26.694	19.555	15.800	12.145	9.620	7.768	9.750	6.686	31	154.839
48	16.345	15.614	14.360	11.088	9.122	7.399	9.849	9.205	25	134.099

## (IV nastavak)

Banovina Banovine	Mesto rođenja — Lieu de naissance <sup>1</sup>	Pol Sexe	Godina					
			0—4	5—9	10—14	15—19		
Kraljevina Jugoslavija — Royaume de Yougoslavie	Rodeni u istoj opštini u kojoj su popisani — Nés dans la même commune dont on a fait le recensement .....	m.—m. ž.—f. sv.—ens.	953.985 925.815 1,879.800	821.456 781.954 1,603.410	484.515 467.009 951.524	501.084 505.183 1,006.267	1 2 3	
	Rodeni u istom srezu u kome su popi- sani — Nés dans le même arrondis- sment dont on a fait le recensement ..	m.—m. ž.—f. sv.—ens.	966.432 938.771 1,905.203	840.683 801.977 1,642.660	504.001 484.270 988.271	531.059 546.072 1,077.141	4 5 6	
	Rodeni u istoj banovini u kojoj su popi- sani — Nés dans la même banovine dont on a fait le recensement .....	m.—m. ž.—f. sv.—ens.	987.292 958.843 1,946.135	874.063 834.798 1,708.861	536.337 512.087 1,048.394	536.824 600.322 1,187.146	7 8 9	
	Rodeni u drugim banovinama — Nés dans les autres banovines .....	m.—m. ž.—f. sv.—ens.	10.838 10.540 21.378	19.772 18.998 38.770	19.051 14.775 33.826	42.636 28.977 71.613	10 11 12	
	Svega u Kraljevini Jugoslaviji — Total dans le Royaume de Yougoslavie .....	m.—m. ž.—f. sv.—ens.	998.130 969.383 1,967.513	893.835 853.796 1,747.631	555.358 526.862 1,082.220	629.460 629.299 1,258.759	13 14 15	
	Rodeni u inostranstvu — Nés à l'étranger	m.—m. ž.—f. sv.—ens.	1.778 1.571 3.349	4.143 4.103 8.246	7.882 7.651 15.543	13.142 12.814 25.956	16 17 18	
	Nepoznato — Inconnu .....	m.—m. ž.—f. sv.—ens.	131 126 257	116 144 260	114 114 228	206 183 389	19 20 21	
	Ukupno — Total	m.—m. ž.—f. sv.—ens.	1,000.039 971.080 1,971.119	898.094 858.043 1,756.137	563.354 534.637 1,097.991	642.808 642.296 1,285.104	22 23 24	
				<b>Relativni brojevi</b>				
	Kraljevina Jugoslavija — Royaume de Yougoslavie	Rodeni u istoj opštini u kojoj su popisani — Nés dans la même commune dont on a fait le recensement .....	m.—m. ž.—f. sv.—ens.	95.39 95.34 95.37	91.47 91.13 91.30	86.01 87.35 86.66	77.95 78.65 78.30	25 26 27
		Rodeni u istom srezu u kome su popi- sani — Nés dans le même arrondis- sment dont on a fait le recensement .....	m.—m. ž.—f. sv.—ens.	96.61 96.67 96.66	93.61 93.47 93.54	89.46 90.58 90.01	82.62 85.02 83.82	28 29 30
		Rodeni u istoj banovini u kojoj su popi- sani — Nés dans la même banovine dont on a fait le recensement .....	m.—m. ž.—f. sv.—ens.	98.73 98.74 98.73	97.33 97.29 97.31	95.20 95.78 95.48	91.29 93.47 92.38	31 32 33
		Rodeni u drugim banovinama — Nés dans les autres banovines .....	m.—m. ž.—f. sv.—ens.	1.08 1.09 1.09	2.20 2.22 2.21	3.38 2.77 3.08	6.63 4.51 5.57	34 35 36
		Svega u Kraljevini Jugoslaviji — Total dans le Royaume de Yougoslavie .....	m.—m. ž.—f. sv.—ens.	99.81 99.83 99.82	99.53 99.51 99.52	98.58 98.55 98.56	97.92 97.98 97.95	37 38 39
		Rodeni u inostranstvu — Nés à l'étranger	m.—m. ž.—f. sv.—ens.	0.18 0.16 0.17	0.46 0.48 0.47	1.40 1.43 1.42	2.05 1.99 2.02	40 41 42
Nepoznato — Inconnu .....		m.—m. ž.—f. sv.—ens.	0.01 0.01 0.01	0.01 0.01 0.01	0.02 0.02 0.02	0.03 0.03 0.03	43 44 45	
Ukupno — Total		m.—m. ž.—f. sv.—ens.	100.00 100.00 100.00	100.00 100.00 100.00	100.00 100.00 100.00	100.00 100.00 100.00	46 47 48	



## 7 Stanovništvo po polu, godinama starosti i bračnom stanju —

Banovina Banovine	Bračno stanje — Etat matrimonial	Pol Sexe	G o d i n e				
			0—4	5—9	10 - 14	15—19	
D r a v s k a	Neoženjeni, neudate — Célibataires	m. — m.	68.318	65.222	42.124	54.002	1
		ž. — f.	66.783	64.166	41.768	52.305	2
		m. — m.	—	—	—	210	3
	Oženjeni, udate — Mariés, mariées	ž. — f.	—	—	—	1.370	4
		m. — m.	—	—	—	—	5
	Udovci, udovice — Veufs, veuves.....	ž. — f.	—	—	—	12	6
		m. — m.	—	—	—	1	7
	Razvedeni,(-e) — Divorcés,(-ées).....	ž. — f.	—	—	—	1	8
		m. — m.	—	—	—	—	9
	Nepoznato — Inconnu .....	ž. — f.	—	—	—	1	10
		m. — m.	68.318	65.222	42.124	54.215	11
	Svega — Ensemble	ž. — f.	66.783	64.166	41.768	53.689	12
D r i n s k a	Neoženjeni, neudate — Célibataires	m. — m.	133.688	114.401	63.510	59.950	13
		ž. — f.	130.287	108.536	59.702	51.362	14
		m. — m.	—	—	34	5.444	15
	Oženjeni, udate — Mariés, mariées	ž. — f.	—	—	137	13.766	16
		m. — m.	—	—	—	28	17
	Udovci, udovice — Veufs, veuves.....	ž. — f.	—	—	—	68	18
		m. — m.	—	—	—	27	19
	Razvedeni,(-e) — Divorcés,(-ées).....	ž. — f.	—	—	3	162	20
		m. — m.	—	—	—	2	21
	Nepoznato — Inconnu .....	ž. — f.	—	—	—	—	22
		m. — m.	133.688	114.401	63.544	65.451	23
	Svega — Ensemble	ž. — f.	130.287	108.536	59.842	65.358	24
D u n a v s k a	Neoženjeni, neudate — Célibataires	m. — m.	142.858	139.589	86.042	96.735	25
		ž. — f.	140.519	137.554	83.075	83.981	26
		m. — m.	—	—	27	7.957	27
	Oženjeni, udate — Mariés, mariées	ž. — f.	—	—	106	21.317	28
		m. — m.	—	—	—	47	29
	Udovci, udovice — Veufs, veuves.....	ž. — f.	—	—	3	191	30
		m. — m.	—	—	—	40	31
	Razvedeni,(-e) — Divorcés,(-ées).....	ž. — f.	—	—	—	183	32
		m. — m.	—	—	—	—	33
	Nepoznato — Inconnu .....	ž. — f.	—	—	—	—	34
		m. — m.	142.858	139.589	86.069	104.779	35
	Svega — Ensemble	ž. — f.	140.519	137.554	83.184	105.672	36
M o r a v s k a	Neoženjeni, neudate — Célibataires	m. — m.	105.029	94.608	57.579	48.134	37
		ž. — f.	102.256	89.953	55.188	46.595	38
		m. — m.	—	—	78	13.733	39
	Oženjeni, udate — Mariés, mariées	ž. — f.	—	—	164	15.631	40
		m. — m.	—	—	—	89	41
	Udovci, udovice — Veufs, veuves.....	ž. — f.	—	—	—	103	42
		m. — m.	—	—	—	41	43
	Razvedeni,(-e) — Divorcés,(-ées).....	ž. — f.	—	—	—	86	44
		m. — m.	—	—	—	—	45
	Nepoznato — Inconnu .....	ž. — f.	—	—	—	—	46
		m. — m.	105.029	94.608	57.657	61.997	47
	Svega — Ensemble	ž. — f.	102.256	89.953	55.352	62.415	48
P r i m o r s k a	Neoženjeni, neudate — Célibataires	m. — m.	68.355	61.713	38.987	42.935	49
		ž. — f.	64.667	58.021	37.059	42.695	50
		m. — m.	—	—	1	1.025	51
	Oženjeni, udate — Mariés, mariées	ž. — f.	—	—	5	3.776	52
		m. — m.	—	—	—	12	53
	Udovci, udovice — Veufs, veuves.....	ž. — f.	—	—	—	31	54
		m. — m.	—	—	—	1	55
	Razvedeni,(-e) — Divorcés,(-ées).....	ž. — f.	—	—	—	5	56
		m. — m.	—	—	—	—	57
	Nepoznato — Inconnu .....	ž. — f.	—	—	—	—	58
		m. — m.	68.355	61.713	38.988	43.973	59
	Svega — Ensemble	ž. — f.	64.667	58.021	37.064	46.507	60

## 7 Population suivant le sexe, l'âge et l'état matrimonial

starosti — Age										
	20—24	25—29	30—34	35—39	40—44	45—49	50—59	60 i više 60 et plus	nepoznato inconnu	ukupno total
1	50.248	27.868	12.060	5.644	3.821	2.932	4.590	4.793	35	341.657
2	41.678	23.217	13.971	9.779	7.685	5.902	9.099	9.581	31	345.965
3	4.804	19.309	26.585	23.260	21.237	20.344	35.300	38.909	23	189.981
4	12.796	25.073	29.298	24.954	22.900	20.240	31.823	24.958	29	193.441
5	17	121	243	278	399	630	2.421	13.947	5	18.063
6	105	364	784	1.430	2.865	4.341	11.652	30.438	19	52.010
7	5	46	154	180	225	220	375	292	—	1.498
8	29	132	223	239	244	232	348	208	—	1.656
9	1	2	1	1	—	—	3	1	3	12
10	—	2	—	—	—	—	3	6	3	15
11	55.075	47.346	39.043	29.363	25.682	24.126	42.689	57.942	66	551.211
12	54.608	48.788	44.276	36.402	33.694	30.715	52.925	65.191	82	593.087
13	47.982	14.678	5.287	2.540	1.843	1.287	1.654	1.178	9	448.007
14	19.072	5.036	2.359	1.227	942	519	700	434	3	380.179
15	32.759	52.648	49.747	37.080	33.659	28.477	38.085	25.270	14	303.217
16	53.468	58.528	51.394	34.340	32.741	21.485	26.085	12.265	12	304.221
17	323	758	1.040	920	1.181	1.442	4.104	10.121	—	19.917
18	574	1.364	2.577	3.790	7.890	8.933	21.189	28.297	4	74.686
19	214	291	317	239	194	160	245	159	—	1.846
20	392	477	448	350	327	160	198	132	—	2.649
21	2	2	2	2	3	—	—	1	—	14
22	—	1	—	1	—	—	—	—	1	3
23	81.280	68.377	56.393	40.781	36.880	31.366	44.088	36.729	23	773.001
24	73.506	65.406	56.778	39.708	41.900	31.097	48.172	41.128	20	761.738
25	61.543	18.867	7.690	3.872	2.626	1.914	2.377	1.985	92	566.190
26	32.043	9.437	5.024	3.020	2.112	1.582	1.843	1.419	63	501.672
27	52.256	85.100	81.332	64.091	57.993	56.446	79.715	73.768	118	558.803
28	79.588	89.753	82.412	63.574	57.024	51.102	68.631	50.201	151	563.859
29	476	1.054	1.348	1.259	1.763	2.332	6.218	25.576	6	40.079
30	1.116	2.345	4.198	7.474	13.494	16.140	33.961	66.699	63	145.684
31	374	645	634	515	431	414	577	458	7	4.095
32	912	1.249	1.151	938	788	594	673	340	3	6.831
33	1	—	—	9	8	6	3	2	19	48
34	—	1	1	2	2	5	8	2	13	34
35	114.650	105.666	91.004	69.746	62.821	61.112	88.890	101.789	242	1,169.215
36	113.659	102.785	92.786	75.008	73.420	69.423	105.116	118.661	293	1,218.080
37	24.611	6.623	2.386	1.039	768	466	672	732	42	342.689
38	12.388	2.667	1.233	610	424	232	232	130	21	311.910
39	47.589	56.984	47.046	31.282	32.496	29.107	38.232	37.309	44	333.900
40	56.885	58.305	48.902	34.092	35.452	26.456	33.725	26.995	52	336.659
41	610	1.027	970	793	1.087	1.363	3.859	18.213	4	28.015
42	653	1.408	2.155	3.648	7.970	9.185	19.860	33.590	19	78.591
43	258	312	238	134	156	112	122	100	—	1.473
44	391	438	392	311	244	140	149	70	1	2.222
45	3	3	2	1	4	—	3	—	33	49
46	4	6	6	7	3	2	3	2	43	76
47	73.071	64.949	50.642	33.249	34.511	31.048	42.888	56.354	123	706.126
48	70.321	62.824	52.688	38.668	44.093	35.996	53.969	60.787	136	729.458
49	34.116	12.170	4.632	2.140	1.479	996	1.346	1.571	17	270.457
50	23.652	9.184	4.069	2.458	1.827	1.197	1.472	1.337	22	247.660
51	8.841	17.881	22.667	18.730	17.858	16.970	25.934	27.439	9	157.355
52	20.225	25.716	27.679	21.415	19.543	15.094	20.434	16.844	26	170.757
53	111	257	420	441	587	856	2.651	9.073	1	14.409
54	226	626	1.289	1.876	3.594	3.980	8.850	20.006	8	40.486
55	11	22	27	31	24	34	43	36	—	229
56	38	34	52	47	43	27	35	19	—	300
57	—	—	—	—	—	—	3	—	2	5
58	—	1	—	—	—	—	—	—	—	2
59	43.079	30.330	27.746	21.342	19.948	18.856	29.977	38.119	29	442.455
60	44.142	35.561	33.089	25.796	25.007	20.298	30.791	38.206	56	459.205

(I nastavak)

Banovina Banovine	Bračno stanje — Etat matrimonial	Pol Sexe	Godine					
			0—4	5—9	10—14	15—19		
Savska	Neoženjeni, neudate — Célibataires	m.—m. ž.—f.	165.502 162.417	158.905 155.680	105.785 102.852	114.379 101.325	1 2	
	Oženjeni, udate — Mariés, mariées	m.—m. ž.—f.	— —	— —	8 88	6.111 24.037	3 4	
	Udovci, udovice — Veufs, veuves.....	m.—m. ž.—f.	— —	— —	— —	21 121	5 6	
	Razvedeni,(-e) — Divorcés,(-ées).....	m.—m. ž.—f.	— —	— —	— —	13 132	7 8	
	Nepoznato — Inconnu .....	m.—m. ž.—f.	— —	— —	— —	20 7	9 10	
	Svega — Ensemble	m.—m. ž.—f.	165.502 162.417	158.905 155.680	105.793 102.940	120.544 125.622	11 12	
	Neoženje ni, neudate — Célibataires	m.—m. ž.—f.	136.012 129.620	109.963 101.166	72.268 64.889	66.293 59.268	13 14	
	Oženjeni, udate — Mariés, mariées	m.—m. ž.—f.	— —	— —	202 323	11.343 16.175	15 16	
	Udovci, udovice — Veufs, veuves.....	m.—m. ž.—f.	— —	— —	1 3	112 172	17 18	
	Razvedeni,(-e) — Divorcés,(-ées).....	m.—m. ž.—f.	— —	— —	— 1	26 80	19 20	
	Nepoznato — Inconnu .....	m.—m. ž.—f.	— —	— —	— —	— —	21 22	
Svega — Ensemble	m.—m. ž.—f.	136.012 129.620	109.963 101.166	72.471 65.216	77.774 75.695	23 24		
Vardarska	Neoženje ni, neudate — Célibataires	m.—m. ž.—f.	95.154 93.279	79.557 75.280	48.614 45.633	46.235 37.215	25 26	
	Oženjeni, udate — Mariés, mariées	m.—m. ž.—f.	— —	— —	51 146	4.423 12.174	27 28	
	Udovci, udovice — Veufs, veuves.....	m.—m. ž.—f.	— —	— —	1 6	54 115	29 30	
	Razvedeni,(-e) — Divorcés,(-ées).....	m.—m. ž.—f.	— —	— —	1 5	35 115	31 32	
	Nepoznato — Inconnu .....	m.—m. ž.—f.	— —	— —	— —	1 1	33 34	
	Svega — Ensemble	m.—m. ž.—f.	95.154 93.279	79.557 75.280	48.667 45.790	50.748 49.620	35 36	
Vrbaska	Neoženje ni, neudate — Célibataires	m.—m. ž.—f.	73.600 70.188	62.934 56.768	40.708 36.967	43.932 39.063	37 38	
	Oženjeni, udate — Mariés, mariées	m.—m. ž.—f.	— —	— —	40 93	2.585 5.847	39 40	
	Udovci, udovice — Veufs, veuves.....	m.—m. ž.—f.	— —	— —	1 1	29 60	41 42	
	Razvedeni,(-e) — Divorcés,(-ées).....	m.—m. ž.—f.	— —	— —	— 2	8 57	43 44	
	Nepoznato — Inconnu .....	m.—m. ž.—f.	— —	— —	— —	— —	45 46	
	Svega — Ensemble	m.—m. ž.—f.	73.600 70.188	62.934 56.768	40.749 37.063	46.554 45.027	47 48	
	Zetska	Neoženje ni, neudate — Célibataires	m.—m. ž.—f.	73.600 70.188	62.934 56.768	40.708 36.967	43.932 39.063	37 38
		Oženjeni, udate — Mariés, mariées	m.—m. ž.—f.	— —	— —	40 93	2.585 5.847	39 40

(I suite)

starosti — Age										
	20—24	25—29	30—34	35—39	40—44	45—49	50—59	60 i više 60 et plus	nepoznato inconnu	ukupno total
1	85.506	31.757	13.155	7.119	5.101	3.847	5.141	4.716	66	700.979
2	52.952	22.604	13.516	9.187	6.922	4.843	6.166	4.399	65	642.928
3	48.055	81.861	83.849	62.566	55.318	53.028	86.936	84.343	78	562.153
4	80.839	92.803	86.322	65.674	59.793	52.111	75.498	50.346	119	587.630
5	350	720	1.131	1.159	1.536	2.212	7.089	32.711	11	46.940
6	1.101	2.593	4.781	7.956	13.558	16.218	35.298	68.195	62	149.893
7	257	592	841	787	739	718	995	806	2	5.750
8	701	1.208	1.383	1.143	1.093	757	942	526	5	7.890
9	17	11	12	8	8	12	13	17	33	151
10	4	4	5	4	5	3	6	6	25	69
11	134.185	114.941	98.988	71.639	62.702	59.817	100.174	122.593	190	1,315.973
12	135.597	119.212	106.007	83.974	81.371	73.932	117.910	123.472	276	1,388.410
13	35.094	11.543	3.691	1.478	850	558	720	679	17	439.166
14	16.946	2.589	921	451	343	217	288	216	—	376.914
15	38.570	47.752	39.139	30.456	26.353	25.221	46.736	50.373	13	316.158
16	54.248	56.186	46.472	34.569	33.213	25.830	39.286	27.728	9	334.039
17	662	1.257	1.204	1.131	1.265	1.406	4.338	18.407	—	29.783
18	570	985	1.688	2.722	5.316	6.949	18.136	39.685	2	76.228
19	107	139	127	86	82	61	77	78	—	783
20	209	224	204	135	103	81	65	56	—	1.158
21	1	—	1	3	—	—	—	—	7	12
22	—	—	—	—	—	—	—	1	1	2
23	74.434	60.691	44.162	33.154	28.550	27.246	51.871	69.537	37	785.902
24	71.973	59.984	49.285	37.877	38.975	33.077	57.775	67.686	12	788.341
25	27.169	7.992	2.843	1.437	1.207	895	1.168	1.009	10	313.280
26	9.750	2.480	1.134	693	598	346	405	243	4	267.060
27	22.771	32.833	30.278	24.052	22.352	18.072	24.454	17.426	13	196.725
28	38.788	38.027	31.881	22.418	21.243	13.527	16.526	7.953	12	202.695
29	371	662	842	825	1.168	1.410	3.750	8.664	1	17.748
30	498	895	1.443	2.358	4.077	4.217	9.673	14.538	6	37.826
31	158	142	127	105	88	72	111	81	—	920
32	223	166	152	133	111	64	86	45	—	1.100
33	3	1	1	—	1	1	1	1	2	12
34	—	—	—	—	2	—	1	2	—	6
35	50.472	41.630	34.091	26.419	24.816	20.450	29.484	27.181	26	528.695
36	49.259	41.568	34.610	25.602	26.031	18.154	26.691	22.781	22	508.687
37	36.244	14.849	5.750	2.572	1.704	872	1.150	1.158	25	285.498
38	16.826	5.722	2.716	1.490	1.222	718	1.121	1.265	18	234.084
39	11.793	18.979	20.860	19.227	18.447	16.652	26.689	30.488	11	165.771
40	23.583	28.803	27.597	20.463	19.643	12.716	18.341	13.984	16	171.086
41	221	406	468	549	626	693	1.770	7.592	2	12.357
42	312	826	1.496	2.350	4.659	4.930	12.527	27.996	9	55.166
43	54	81	82	85	76	49	63	70	—	568
44	168	166	156	104	110	65	79	61	—	968
45	—	—	—	1	—	1	—	—	14	16
46	—	—	1	—	—	—	—	—	1	2
47	48.312	34.315	27.160	22.434	20.853	18.267	29.672	39.308	52	464.210
48	40.889	35.517	31.966	24.407	25.634	18.429	32.068	43.306	44	461.306



(II nastavak)

Banovina Banovine	Bračno stanje — Etat matrimonial	Pol Sexe	Godine				
			0—4	5—9	10—14	15—19	
Beograd	Neoženjeni, neudate — Célibataires	m.—m.	11.523	11.202	7.288	16.504	1
		ž.—f.	11.064	10.919	6.417	11.379	2
	Oženjeni, udate — Mariés, mariées	m.—m.	—	—	4	245	3
		ž.—f.	—	—	1	1.252	4
	Udovci, udovice — Veufs, veuves.....	m.—m.	—	—	—	1	5
		ž.—f.	—	—	—	15	6
	Razvedeni,(-e) — Divorcés,(-ées)	m.—m.	—	—	—	2	7
		ž.—f.	—	—	—	34	8
	Nepoznato — Inconnu .....	m.—m.	—	—	—	21	9
		ž.—f.	—	—	—	11	10
	Svega — Ensemble	m.—m.	11.523	11.202	7.292	16.773	11
		ž.—f.	11.064	10.919	6.418	12.691	12
Kraljevina Jugoslavija — Royaume de Yougoslavie	Neoženjeni, neudate — Célibataires	m.—m.	1,000.039	898.094	562.905	589.091	13
		ž.—f.	971.080	858.043	533.550	525.188	14
		sv.—ens.	1,971.119	1,756.137	1,096.455	1,114.287	15
	Oženjeni, udate — Mariés, mariées	m.—m.	—	—	445	53.076	16
		ž.—f.	—	—	1.063	115.345	17
		sv.—ens.	—	—	1.508	168.421	18
	Udovci, udovice — Veufs, veuves ..	m.—m.	—	—	3	395	19
		ž.—f.	—	—	13	888	20
		sv.—ens.	—	—	16	1.283	21
	Razvedeni,(-e) — Divorcés,(-ées).....	m.—m.	—	—	1	194	22
		ž.—f.	—	—	11	855	23
		sv.—ens.	—	—	12	1.049	24
Nepoznato — Inconnu .....	m.—m.	—	—	—	44	25	
	ž.—f.	—	—	—	20	26	
	sv.—ens.	—	—	—	64	27	
Ukupno — Total	m.—m.	1,000.039	898.094	563.354	642.808	28	
	ž.—f.	971.080	858.043	534.637	642.296	29	
	sv.—ens.	1,971.119	1,756.137	1,097.991	1,285.104	30	
Kraljevina Jugoslavija — Royaume de Yougoslavie	Neoženjeni, neudate — Célibataires	m.—m.	100.00	100.00	99.92	91.64	31
		ž.—f.	100.00	100.00	99.80	81.77	32
		sv.—ens.	100.00	100.00	99.86	86.71	33
	Oženjeni, udate — Mariés, mariées	m.—m.	—	—	0.08	8.26	34
		ž.—f.	—	—	0.20	17.96	35
		sv.—ens.	—	—	0.14	13.11	36
	Udovci, udovice — Veufs, veuves.....	m.—m.	—	—	0.00	0.06	37
		ž.—f.	—	—	0.00	0.14	38
		sv.—ens.	—	—	0.00	0.10	39
	Razvedeni,(-e) — Divorcés,(-ées).....	m.—m.	—	—	0.00	0.03	40
		ž.—f.	—	—	0.00	0.13	41
		sv.—ens.	—	—	0.00	0.08	42
Nepoznato — Inconnu .....	m.—m.	—	—	—	0.01	43	
	ž.—f.	—	—	—	0.00	44	
	sv.—ens.	—	—	—	0.00	45	
Ukupno — Total	m.—m.	100.00	100.00	100.00	100.00	46	
	ž.—f.	100.00	100.00	100.00	100.00	47	
	sv.—ens.	100.00	100.00	100.00	100.00	48	

## Relativni brojevi

(II suite)

s t a r o i — A g e										
	20—24	25—29	30—34	35—39	40—44	45—49	50—59	60 i više 60 et plus	nepoznato inconnu	ukupno total
1	21.583	10.051	4.413	2.106	1.261	798	683	400	15	87.827
2	9.055	4.459	2.397	1.253	753	441	409	293	7	58.846
3	4.991	9.162	10.871	9.509	7.854	6.473	8.148	4.710	10	61.977
4	6.843	9.972	10.255	7.911	5.991	4.506	4.851	2.114	9	53.705
5	36	128	205	211	255	296	689	1.480	—	3.301
6	178	600	1.060	1.456	2.039	2.211	4.384	6.720	2	18.665
7	28	126	223	250	196	154	166	70	1	1.216
8	250	559	613	449	312	221	182	67	1	2.688
9	56	88	88	69	54	47	64	26	5	518
10	19	24	35	19	27	20	23	11	6	195
11	26.694	19.555	15.800	12.145	9.620	7.768	9.750	6.686	31	154.839
12	16.345	15.614	14.360	11.088	9.122	7.399	9.849	9.205	25	134.099
13	424.096	156.398	61.907	29.947	20.660	14.565	19.501	18.221	328	3.795.760
14	234.362	87.395	47.340	30.168	22.828	15.978	21.735	19.317	234	3.367.218
15	658.458	243.793	109.247	60.115	43.488	30.543	41.236	37.538	562	7.162.978
16	272.429	422.509	412.374	320.253	293.567	270.790	410.229	390.035	333	2.846.040
17	427.263	483.166	442.212	329.410	307.543	243.067	335.200	233.388	435	2.918.092
18	699.692	905.675	854.586	649.663	601.110	513.857	745.429	623.423	768	5.764.132
19	3.177	6.390	7.871	7.566	9.867	12.640	36.889	145.784	30	230.612
20	5.333	12.006	21.471	35.070	65.462	77.104	175.530	336.164	194	729.235
21	8.510	18.396	29.342	42.636	75.329	89.744	212.419	481.948	224	959.847
22	1.466	2.396	2.770	2.412	2.211	1.994	2.774	2.150	10	18.378
23	3.313	4.653	4.774	3.849	3.375	2.341	2.757	1.524	10	27.462
24	4.779	7.049	7.544	6.261	5.586	4.335	5.531	3.674	20	45.840
25	84	107	107	94	78	67	90	48	118	837
26	28	39	48	33	39	30	44	30	93	404
27	112	146	155	127	117	97	134	78	211	1.241
28	701.252	587.800	485.029	360.272	326.383	300.056	469.483	556.238	819	6.891.627
29	670.299	587.259	515.845	398.530	399.247	338.520	535.266	590.423	966	7.042.411
30	1.371.551	1.175.059	1.000.874	758.802	725.630	638.576	1.004.749	1.146.661	1.785	13.934.038
<b>Nombres relatifs</b>										
31	60-48	26-61	12-77	8-31	6-33	4-85	4-15	3-27	40-05	55-08
32	34-96	14-88	9-18	7-57	5-72	4-72	4-06	3-27	24-23	47-81
33	48-01	20-75	10-92	7-92	5-99	4-78	4-11	3-27	31-48	51-40
34	38-85	71-88	85-02	88-89	89-95	90-25	87-38	70-12	40-66	41-30
35	63-74	82-28	85-73	82-66	77-03	71-80	62-62	39-53	45-03	41-44
36	51-01	77-08	85-38	85-62	82-84	80-47	74-19	54-37	43-03	41-37
37	0-45	1-09	1-62	2-10	3-02	4-21	7-86	26-21	3-66	3-34
38	0-80	2-05	4-16	8-80	16-40	22-78	32-79	56-94	20-08	10-35
39	0-62	1-57	2-93	5-62	10-38	14-05	21-14	42-03	12-55	6-89
40	0-21	0-41	0-57	0-67	0-68	0-66	0-59	0-39	1-22	0-27
41	0-50	0-79	0-93	0-96	0-85	0-69	0-52	0-26	1-04	0-39
42	0-35	0-60	0-76	0-83	0-77	0-68	0-55	0-32	1-12	0-33
43	0-01	0-01	0-02	0-03	0-02	0-03	0-02	0-01	14-41	0-01
44	0-00	0-00	0-00	0-01	0-00	0-01	0-01	0-00	9-62	0-01
45	0-01	0-00	0-01	0-01	0-02	0-02	0-01	0-01	11-82	0-01
46	100-00	100-00	100-00	100-00	100-00	100-00	100-00	100-00	100-00	100-00
47	100-00	100-00	100-00	100-00	100-00	100-00	100-00	100-00	100-00	100-00
48	100-00	100-00	100-00	100-00	100-00	100-00	100-00	100-00	100-00	100-00



## 9 Gradovi\* — 9 Villes\*

Grad — Ville	Broj stanovnika 31-III-1931 g. Nombre d'habitants à la date du 31-III-1931.		Grad — Ville	Broj stanovnika 31-III-1931 g. Nombre d'habitants à la date du 31-III-1931.	
	kao mesto de la ville seulement	kao opština de la com- mune entière		kao mesto de la ville seulement	kao opština de la com- mune entière
<b>Dravska banovina</b>			<b>Savska banovina</b>		
Celje . . . . .	7.602	7.602	Bakar . . . . .	2.075	2.075
<i>Ljubljana</i> . . . . .	59.765	59.765	Bjelovar . . . . .	10.252	10.252
Maribor . . . . .	33.131	33.131	Čakovec . . . . .	5.025	6.192
Ptuj . . . . .	4.257	4.257	Karlovac . . . . .	21.210	21.210
<b>Drinska banovina</b>			Koprivnica . . . . .	9.472	9.472
Čačak . . . . .	7.376	9.115	Križevci . . . . .	7.035	7.035
<i>Sarajevo</i> . . . . .	78.173	78.173	Nova Gradiška . . . . .	4.218	4.218
Šabac . . . . .	12.566	12.566	Osijek . . . . .	40.337	40.337
Travnik . . . . .	6.810	6.810	Petrinja . . . . .	5.536	5.536
Tuzla . . . . .	16.708	16.708	Senj . . . . .	3.072	3.072
Užice . . . . .	7.482	7.482	Sisak . . . . .	10.915	10.915
Valjevo . . . . .	11.050	11.050	Slavonska Požega . . . . .	7.125	7.125
<b>Dunavska banovina</b>			Slavonski Brod . . . . .	13.776	13.776
Bela Crkva . . . . .	9.657	9.657	Sušak . . . . .	16.111	16.111
Kragujevac . . . . .	27.208	27.208	Varaždin . . . . .	14.612	14.612
<i>Novi Sad</i> . . . . .	63.985	63.985	Vinkovci . . . . .	13.267	13.267
Petrovgrad . . . . .	32.831	32.831	Virovitica . . . . .	10.652	10.652
Požarevac . . . . .	14.042	14.042	Vukovar . . . . .	10.862	10.862
Ruma . . . . .	13.403	13.403	<i>Zagreb</i> . . . . .	185.581	185.581
Senta . . . . .	31.969	31.969	<b>Vardarska banovina</b>		
Smederevo . . . . .	10.477	10.477	Bitolj . . . . .	33.024	33.024
Sombor . . . . .	32.334	32.334	Kumanovo . . . . .	16.984	16.984
Sremska Mitrovica . . . . .	13.839	13.839	Leskovac . . . . .	17.632	17.632
Sremski Karlovci . . . . .	5.587	5.587	Priština . . . . .	16.358	16.358
Stara Kanjiža . . . . .	19.108	19.108	Prizren . . . . .	18.955	18.955
Subotica . . . . .	100.058	100.058	<i>Skoplje</i> . . . . .	64.737	68.334
Velika Kikinda . . . . .	28.400	28.400	Tetovo . . . . .	16.212	16.359
Vršac . . . . .	29.411	29.411	Vranje . . . . .	9.303	10.013
<b>Moravska banovina</b>			<b>Vrbaska banovina</b>		
Jagodina . . . . .	6.912	6.912	<i>Banja Luka</i> . . . . .	22.165	22.165
Kruševac . . . . .	10.052	11.037	Bihac . . . . .	8.374	8.374
<i>Niš</i> . . . . .	35.465	35.465	<b>Zetska banovina</b>		
Pirot . . . . .	11.215	11.215	<i>Cetinje</i> . . . . .	6.366	8.982
Zaječar . . . . .	10.633	10.633	Herceg Novi . . . . .	1.685	12.110
<b>Primorska banovina</b>			Dubrovnik . . . . .	10.076	18.765
Livno . . . . .	4.106	4.327	Kotor . . . . .	2.514	5.367
Mostar . . . . .	20.295	20.295	Peč . . . . .	13.338	13.338
<i>Split</i> . . . . .	35.332	43.711	Podgorica . . . . .	10.247	10.247
Šibenik . . . . .	15.216	37.271	<i>Beograd</i>		
			<i>Beograd</i> . . . . .	266.849	266.849
			Paučevo . . . . .	22.089	22.089

\*) Po § 2 Zakona o gradskim opštinama od 22-VII-1934 godine. Broj gradova na dan 30 juna 1936 godine. Isključeni gradovi su sedišta banovina.

\*) D'après l'art. 2-e de la Loi sur les communes urbaines du 22-VII-1934. Nombre de villes à la date du 30 juin 1936. Les villes imprimées en italiques sont les chefs-lieux des banovines.



## B. IZRAČUNAT BROJ STANOVNIKA B. NOMBRE CALCULÉ DE LA POPULATION

### 1 Broj stanovnika Kraljevine Jugoslavije (izračunat geometrijskom progresijom)

### 1 Population du Royaume de Yougoslavie (calculée par progression géométrique)

Godina Année	Na dan popisa A la date du recensement	Na dan 30 juna Au 30 juin	Na dan Ujedi- njenja 1-XII-1918 A la date de l'Union au 1-XII-1918	Na dan 31 decembra Au 31 décembre
1918 . . . . .	—	.	11,606.176	11,620.521
1919 . . . . .	—	11,706.957	—	11,794.035
1920 . . . . .	—	11,881.764	—	11,970.141
1921 . . . . .	11,984.911 <sup>1)</sup>	12,059.178	—	12,148.877
1922 . . . . .	—	12,239.245	—	12,330.281
1923 . . . . .	—	12,421.997	—	12,514.392
1924 . . . . .	—	12,607.480	—	12,701.257
1925 . . . . .	—	12,795.732	—	12,890.908
1926 . . . . .	—	12,986.796	—	13,083.395
1927 . . . . .	—	13,180.709	—	13,278.749
1928 . . . . .	—	13,377.523	—	13,477.028
1929 . . . . .	—	13,577.272	—	13,678.262
1930 . . . . .	—	13,780.006	—	13,882.505
1931 . . . . .	13,934.038 <sup>2)</sup>	13,985.765	—	14,089.792
1932 . . . . .	—	14,194.598	—	14,300.181
1933 . . . . .	—	14,406.546	—	14,513.706
1934 . . . . .	—	14,621.663	—	14,730.424
1935 . . . . .	—	14,839.990	—	14,950.372

1) 31-I-1921

2) 31-III-1931

### 2 Broj stanovnika po banovinama u 1934 i 1935 god. (izračunat geometrijskom progresijom)

### 2 Population par banovine en 1934 et 1935 (calculée par progression géométrique)

Banovina — Banovine	Na dan 30 juna 1934 godine Au 30 juin 1934	Na dan 31 de- cembra 1934 godine Au 31 décembre 1934	Na dan 30 juna 1935 godine Au 30 juin 1935	Na dan 31 de- cembra 1935 godine Au 31 décembre 1935
Dravska . . . . .	1,171.352	1,175.536	1,179.725	1,183.933
Drinska . . . . .	1,655.464	1,674.789	1,694.317	1,714.064
Dunavska . . . . .	2,456.325	2,467.074	2,477.857	2,488.681
Moravska . . . . .	1,519.926	1,533.327	1,546.880	1,560.481
Primorska . . . . .	935.036	940.273	945.538	950.830
Savska . . . . .	2,799.693	2,814.625	2,829.630	2,844.712
Vardarska . . . . .	1,663.847	1,678.074	1,692.420	1,706.888
Vrbaska . . . . .	1,105.131	1,115.926	1,126.823	1,137.823
Zetska . . . . .	975.626	983.571	991.581	999.656
<i>Bograd</i> . . . . .	339.263	347.229	355.219	363.304
Kraljevina Jugoslavija — Royaume de Yougoslavie . . . . .	14,621.663	14,730.424	14,839.990	14,950.372



## C. KRETANJE STANOVNIŠTVA C. MOUVEMENT DE LA POPULATION

### Izvori;

#### Rođenja, venčanja i umiranja

*Neštampani:* Opšta državna statistika prema izvodima iz knjiga rođenih, venčanih i umrlih.

*Neštampani:* Opšta državna statistika prema zvaničnim podacima ustanova nadležnih za raspravu bračnih parnica.

#### Iseljavanje i podanstvo

*Štampani:* Izveštaji Iseljeničkog komesarijata u Zagrebu.

*Neštampani:* Zvanični podaci o podanstvu — Ministarstvo unutrašnjih poslova — Upravno odeljenje.

### Sources:

#### Naissances, mariages et décès

*Non imprimées:* Statistique générale d'Etat d'après les registres sur nés, mariés et décédés.

*Non imprimées:* Statistique générale d'Etat d'après les données officielles des institutions jugeant les procès de divorce.

#### Emigration et nationalité politique.

*Imprimées:* Rapports du Commissariat de l'émigration à Zagreb.

*Non imprimées:* Renseignements sur la nationalité politique du Ministère de l'Intérieur — Section administrative.



a) ROĐENJA, VENČANJA I UMIRANJA —  
1 Rođenja po zakonitosti —

Banovina Banovine	Živorodeni — Nés vivants						Mrtvorodeni —			
	zakoniti — légitimes			nezakoniti — illégitimes			zakoniti — légitimes			
	muški s. m.	ženske s. f.	svoga <sup>1)</sup> ensemble <sup>1)</sup>	muški s. m.	ženske s. f.	svoga ensemble	muški s. m.	ženske s. f.	svoga <sup>1)</sup> ensemble <sup>1)</sup>	
Dravska .....	12.685	12.196	24.881	1.720	1.588	3.308	345	227	572	1
Driuska .....	31.716	29.878	61.595	726	657	1.383	157	116	274	2
Dunavska .....	28.114	26.356	54.470	3.110	2.945	6.055	532	358	890	3
Moravska .....	23.083	21.542	44.625	846	907	1.753	227	185	412	4
Primorska .....	17.200	16.249	33.449	705	647	1.352	136	87	223	5
Savska .....	36.157	33.535	69.692	3.572	3.426	6.998	604	451	1.055	6
Vardarska .....	34.983	31.705	66.688	364	375	739	303	230	541	7
Vrbaska .....	22.098	20.215	42.313	714	729	1.443	112	87	199	8
Zetska .....	17.849	15.831	33.680	260	235	495	97	55	152	9
Beograd .....	2.239	2.050	4.289	307	293	600	22	22	44	10
Ukupno — Total (1934 <sup>2)</sup> )	226.124	209.557	435.682	12.324	11.802	24.126	2.535	1.818	4.362	11
„ „ 1933	222.004	206.258	428.262	12.135	11.639	23.774	2.419	1.810	4.233	12
„ „ 1932	228.875	213.178	442.053	12.116	11.609	23.725	2.577	1.940	4.522	13
„ „ 1931	231.436	215.894	447.330	11.563	11.201	22.764	2.807	2.086	4.899	14
„ „ 1930	241.485	223.559	465.044	12.399	11.730	24.129	2.930	2.165	5.098	15
„ „ 1929	224.481	207.089	431.570	10.757	10.217	20.974	.	.	.	16
„ „ 1928	216.626	199.846	416.472	10.733	10.318	21.051	.	.	.	17
„ „ 1927	224.302	206.444	430.746	10.728	10.143	20.871	.	.	.	18
„ „ 1926	226.732	210.747	437.479	10.908	10.648	21.556	.	.	.	19
„ „ 1925	216.376	199.835	416.211	10.448	10.411	20.859	.	.	.	20
„ „ 1924	218.204	203.039	421.243	10.841	10.751	21.592	.	.	.	21

<sup>1)</sup> Višak u zbiru muških i ženskih označuje koliko ima rođenih nepoznatog (eventualno neodređenog) pola.

<sup>2)</sup> Prethodni podaci

## a) NAISSANCES, MARIAGES ET DÉCÈS

## I Naissances d'après la légitimité

	Mort-nés			Svega živorođenih i mrtvorodenih Total des nés vivants et des mort-nés			Broj mrtvorodenih na 10.000 rođenih između Nombre de mort-nés pour 10.000 naissances de			Broj nezakonitih na 10.000 rođenih između Nombre d'illégitimes pour 10.000 naissances de		
	nezakoniti illégitimes			zakonitih légitimes	neza- konitih illégitimes	svega total	zakon. légit.	nezak. illégit.	svega l'en- semble	živorođ. nés vivants	mrtvorod- jenih mort-nés	rođenih ukupno l'ensemble
	muški s. m.	ženske s. f.	svega <sup>1)</sup> ensem- ble									
1	66	46	112	25.453	3.420	28.873	224.73	327.49	236.90	1.173.51	1.637.43	1.184.50
2	6	4	10	61.869	1.393	63.262	44.29	71.79	44.89	219.60	352.11	220.20
3	71	74	145	55.360	6.200	61.560	160.77	233.87	168.13	1.000.41	1.400.97	1.007.15
4	6	9	15	45.037	1.768	46.805	91.48	84.84	91.23	377.98	351.29	377.74
5	16	9	25	33.672	1.377	35.049	66.23	181.55	70.76	388.49	1.008.06	392.88
6	66	49	115	70.747	7.113	77.860	149.12	161.68	150.27	912.50	982.91	913.56
7	4	2	6	67.229	745	67.974	80.47	80.54	80.47	109.60	109.69	109.60
8	5	8	13	42.512	1.456	43.968	46.81	89.29	48.22	329.78	613.21	331.15
9	4	1	5	33.832	500	34.332	44.93	100.00	45.73	144.84	318.47	145.64
10	9	3	12	4.333	612	4.945	101.55	196.08	113.25	1.227.24	2.142.86	1.237.61
11	253	205	458	440.044	24.584	464.628	99.13	186.30	103.74	524.70	950.21	529.11
12	310	264	574	432.495	24.348	456.843	97.87	235.75	105.22	525.93	1.194.09	532.96
13	261	227	488	446.575	24.213	470.788	101.26	201.54	106.42	509.36	974.05	514.31
14	267	226	493	452.229	23.257	475.486	108.33	211.98	113.40	484.24	914.32	489.12
15	307	238	546	470.142	24.675	494.817	108.44	221.28	114.06	493.26	967.40	498.67
16	.	.	.	.	.	457.225	.	.	.	.	.	.
17	.	.	.	.	.	442.173	.	.	.	.	.	.
18	.	.	.	.	.	456.030	.	.	.	.	.	.
19	.	.	.	.	.	463.729	.	.	.	.	.	.
20	.	.	.	.	.	441.843	.	.	.	.	.	.
21	.	.	.	.	.	447.878	.	.	.	.	.	.

<sup>1)</sup> L'excédent du total des nés du sexe masculin et du sexe féminin représente le nombre de nés du sexe inconnu ou éventuellement indéterminé.

<sup>2)</sup> Données préliminaires.

## 2 Živorodeni po veroispovesti —

Banovina — Banovine	Pravoslavna Orthodoxe			Rimokatolička Catholique romaine			Grkokatolička Catholique grecque			Starokatolička Vieille catho- lique			
	m. s. m.	ž. s. f.	svega ensemble	m. s. m.	ž. s. f.	svega ensemble	m. s. m.	ž. s. f.	svega ens.	m. s. m.	ž. s. f.	svega ens.	
Dravska .....	31	24	55	14.145	13.545	27.690	29	40	69	—	—	—	1
Drinska .....	20.226	19.092	39.319	3.680	3.486	7.166	—	1	1	24	30	54	2
Dunavska .....	19.630	18.261	37.891	9.136	8.657	17.793	237	227	464	5	1	6	3
Moravska .....	22.810	21.589	44.399	123	112	235	—	—	—	—	—	—	4
Primorska .....	3.251	2.864	6.115	13.206	12.661	25.867	2	3	5	8	7	15	5
Savska .....	8.763	8.137	16.900	30.465	28.370	58.835	169	171	340	52	34	86	6
Vardarska .....	24.198	22.366	46.564	362	303	665	56	46	102	—	—	—	7
Vrbaska .....	12.565	11.650	24.215	3.958	3.752	7.710	163	149	312	—	2	2	8
Zetska .....	10.068	9.071	19.139	1.220	1.143	2.363	—	—	—	1	—	1	9
Beograd .....	1.829	1.694	3.523	550	514	1.064	—	—	—	11	8	19	10
Ukupno — Total 1934 <sup>1)</sup>	123.371	114.748	238.120	76.845	72.543	149.388	656	637	1.293	101	82	183	11
" " 1933	120.024	112.659	232.683	78.489	73.505	151.994	849	802	1.651	70	59	129	12
" " 1932	124.947	117.056	242.003	81.198	77.349	158.547	780	713	1.493	91	80	171	13
" " 1931	126.028	118.393	244.421	81.277	76.678	157.955	917	861	1.778	86	66	152	14
" " 1930	132.376	124.223	256.599	83.985	78.624	162.609	799	686	1.485	85	77	162	15

1) Prethodni podaci.

2) Višak u zbiru muških i ženskih označuje koliko ima rođenih nepoznatog (eventualno neodređenog) pola.

## 3 Rođenja po polu i vitalitetu — 3 Naissances d'après le sexe et la vitalité

Banovina — Banovine	Živorodeni — Nés vivants			Mrtvorodeni Mort-nés			Broj muških na 1000 ženskih kod — Nombre de garçons pour 1000 filles		
	muški s. m.	ženske s. f.	svega <sup>1)</sup> ensemble <sup>1)</sup>	muški s. m.	ženske s. f.	svega <sup>1)</sup> ensemble <sup>1)</sup>	živorođenih parmi les nés vivants	mrtvorod- đenih parmi les mort-nés	svega-parmi l'ensemble
Dravska .....	14.405	13.784	28.189	411	273	684	1.045-05	1.505-49	1.053-99
Drinska .....	32.442	30.535	62.978	163	120	284	1.062-45	1.358-33	1.063-61
Dunavska .....	31.224	29.301	60.525	603	432	1.035	1.065-63	1.395-83	1.070-43
Moravska .....	23.929	22.449	46.378	233	194	427	1.065-93	1.201-03	1.067-08
Primorska .....	17.905	16.896	34.801	152	96	248	1.059-72	1.583-33	1.062-68
Savska .....	39.729	36.961	76.690	670	500	1.170	1.074-89	1.340-00	1.078-43
Vardarska .....	35.347	32.080	67.427	307	232	547	1.101-84	1.323-28	1.103-43
Vrbaska .....	22.812	20.944	43.756	117	95	212	1.089-19	1.231-58	1.089-83
Zetska .....	18.109	16.066	34.175	101	56	157	1.127-16	1.803-57	1.129-51
Beograd .....	2.546	2.343	4.889	31	25	56	1.086-64	1.240-00	1.088-26
Ukupno — Total 1934 <sup>2)</sup>	238.448	221.359	459.808	2.788	2.023	4.820	1.077-20	1.378-15	1.079-93
" " 1933	234.139	217.897	452.036	2.729	2.074	4.807	1.074-54	1.315-81	1.076-81
" " 1932	240.991	224.787	465.778	2.838	2.167	5.010	1.072-09	1.309-64	1.074-35
" " 1931	242.999	227.095	470.094	3.074	2.312	5.392	1.070-03	1.329-58	1.072-65
" " 1930	253.884	235.289	489.173	3.237	2.403	5.644	1.079-03	1.347-07	1.081-74
" " 1929	235.238	217.306	452.544	2.724	1.957	4.681	1.082-52	1.391-93	1.085-28
" " 1928	227.359	210.164	437.523	2.618	2.032	4.650	1.081-82	1.288-39	1.083-80
" " 1927	235.030	216.587	451.617	2.501	1.912	4.413	1.085-15	1.308-05	1.087-10
" " 1926	237.640	221.395	459.035	2.679	2.015	4.694	1.073-38	1.329-53	1.075-69
" " 1925	226.824	210.246	437.070	2.738	2.035	4.773	1.078-85	1.345-45	1.081-41
" " 1924	229.045	213.790	442.835	2.840	2.203	5.043	1.071-36	1.289-15	1.073-58
" " 1923	225.139	207.640	432.779	3.052	2.122	5.174	1.084-28	1.438-27	1.087-86
" " 1922	218.918	201.992	420.910	2.898	2.189	5.087	1.083-80	1.323-89	1.086-37
" " 1921	228.973	213.557	442.530	3.293	2.674	5.967	1.072-19	1.231-49	1.074-16

2) L'excédent du total des nés du sexe masculin et du sexe féminin représente le nombre de nés du sexe inconnu, éventuellement indéterminé.

3) Prethodni podaci. — 2) Données préliminaires.

## 2 Nés vivants suivant la confession

	Evangelika Protestante			Islamska (muslimanska) Musulmane			Jevrejska Israélite			Ostale Autres confessions			Bez konfesije Sans confession			Ukupno živorođenih Total des nés vivants		
	m. s. m.	ž. s. f.	svega ens.	m. s. m.	ž. s. f.	svega ensem.	m. s. m.	ž. s. f.	sv. ens.	m. s. m.	ž. s. f.	svega ens.	m. s. m.	ž. s. f.	svega ens.	m. s. m.	ž. s. f.	svega <sup>1)</sup> ensem <sup>2)</sup>
1	198	174	372	—	—	—	1	—	1	—	—	—	1	1	2	14.405	13.784	28.189
2	50	33	83	8.410	7.836	16.246	51	57	108	1	—	1	—	—	—	32.442	30.535	62.978
3	2.104	2.049	4.153	6	7	13	89	86	175	11	9	20	6	4	10	31.224	29.301	60.525
4	1	—	1	991	746	1.737	4	2	6	—	—	—	—	—	—	23.929	22.449	46.378
5	—	—	—	1.437	1.359	2.796	1	2	3	—	—	—	—	—	—	17.905	16.896	34.801
6	206	177	383	7	8	15	67	64	131	—	—	—	—	—	—	39.729	36.961	76.690
7	20	16	36	10.642	9.258	19.900	69	91	160	—	—	—	—	—	—	35.347	32.080	67.427
8	40	50	90	6.077	5.338	11.415	9	3	12	—	—	—	—	—	—	22.812	20.944	43.756
9	—	—	—	6.816	5.844	12.660	4	7	11	—	1	1	—	—	—	18.109	16.066	34.175
10	85	66	151	20	17	37	51	44	95	—	—	—	—	—	—	2.546	2.343	4.889
11	2.704	2.565	5.269	34.406	30.413	64.819	346	356	702	12	10	22	7	5	12	238.448	221.359	405.908
12	2.830	2.622	5.452	31.474	27.854	59.328	390	384	774	6	6	12	7	6	13	234.139	217.897	452.836
13	2.926	2.773	5.699	30.581	26.353	56.934	450	437	887	9	5	14	9	21	30	240.991	224.787	465.778
14	2.690	2.648	5.338	31.544	28.015	59.559	427	415	842	6	3	9	24	16	40	242.999	227.095	470.094
15	3.147	2.941	6.088	32.983	28.279	61.262	491	450	941	6	3	9	12	6	18	253.884	235.289	489.173

1) Données préliminaires.

2) L'excédent du total des nés du sexe masculin et du sexe féminin représente le nombre de nés du sexe inconnu, éventuellement indéterminé.

## 4 Venčanja — 4 Mariages

Banovina Banovine	Sklopljeni brakovi Nombre de mariages	Broj stanovnika 30-VI <sup>2)</sup> Nombre d'habitants au 30-VI <sup>2)</sup>	Broj stanovnika na 1 brak Nombre d'habitants par mariage	Broj brakova na 10.000 stanovnika Nombre de mariages pour 10.000 habitants
Dravska . . . . .	7.607	1,171.352	153.98	64.94
Drinska . . . . .	10.189	1,655.464	162.48	61.55
Dunavska . . . . .	16.306	2,456.325	150.64	66.38
Moravska . . . . .	9.800	1,519.926	155.09	64.48
Primorska . . . . .	6.789	935.036	137.73	72.61
Savska . . . . .	18.827	2,799.693	148.71	67.25
Vardarska . . . . .	12.530	1,663.847	132.79	75.31
Vrbaska . . . . .	7.025	1,105.131	157.31	63.57
Zetska . . . . .	7.056	975.626	138.27	72.32
Beograd . . . . .	2.898	339.263	117.07	85.42
Ukupno — Total 1934 <sup>1)</sup>	99.027	14,621.663	147.65	67.73
" " 1933	111.498	14,406.546	129.21	77.39
" " 1932	111.059	14,194.598	127.81	78.24
" " 1931	126.069	13,985.765	110.94	90.14
" " 1930	138.319	13,780.006	99.62	100.38
" " 1929	128.120	13,577.272	105.97	94.36
" " 1928	121.334	13,377.523	110.25	90.70
" " 1927	124.104	13,180.709	106.21	94.16
" " 1926	124.249	12,986.796	104.52	95.67
" " 1925	123.005	12,795.732	104.03	96.13
" " 1924	114.896	12,607.480	109.73	91.13
" " 1923	129.796	12,421.997	95.70	104.49
" " 1922	131.776	12,239.245	92.88	107.67
" " 1921	157.055	12,059.178	76.78	130.24

1) Prethodni podaci — 1) Données préliminaires

2) Izračunat geometrijskom progresijom — 2) Calculé par progression géométrique.

## 5 Venčanja po veroispovesti — 5 Mariages suivant la confession

Banovina — Banovine	Veroispovest kojoj pripada bogomolja u kojoj je izvršeno venčanje A quelle confession appartient l'église dans laquelle a eu lieu le mariage								Gradanski brak Mariages civils	Ukupno — Total
	pravoslavna orthodoxe	rimokatolička catholique romaine	grkokatolička catholique grecque	srpkokatolička vietite catholique	evangelička protestante	islamska (muslimanska) mahométane	jevrejska israélite	ostale autres confessions		
Dravska .....	62	7.386	12	6	132	—	5	—	4	7.607
Držinska .....	5.883	1.152	1	40	22	3.013	77	—	1	10.189
Dunavska .....	5.391	915	36	2	222	—	31	—	9.709	16.306
Moravska .....	9.143	125	—	—	—	528	4	—	—	9.800
Primorska .....	1.101	5.123	—	33	—	531	1	—	—	6.789
Savska .....	3.544	14.634	55	123	147	4	133	—	187	18.827
Vardarska .....	7.916	136	24	—	9	4.390	55	—	—	12.530
Vrbaska .....	3.495	1.289	56	3	23	2.155	3	—	1	7.025
Zetska .....	3.559	629	—	3	1	2.859	—	—	5	7.056
Beograd .....	1.927	577	1	45	61	40	87	—	160	2.898
Ukupno — Total 1934 <sup>1)</sup>	42.021	31.966	185	255	617	13.520	396	—	10.067	99.027
" " 1933	48.833	34.163	238	237	692	15.697	323	—	11.315	111.498
" " 1932	49.757	33.893	243	251	774	13.320	330	—	12.491	111.059
" " 1931	57.505	38.749	277	208	895	16.023	337	16	12.065	126.069
" " 1930	64.625	41.437	263	186	927	17.610	373	20	12.878	138.319

<sup>1)</sup> Prethodni podaci - <sup>1)</sup> Données préliminaires

## 6 Venčanja, razvodi brakova i rođena deca — 6 Mariages, divorces et enfants nés

Banovina Banovine	Sklopljeni brakovi Nouveaux mariages	Razvedeni brakovi <sup>1)</sup> Mariages dissous par le divorce <sup>1)</sup>	Broj razvedenih brakova na 100 sklopljenih Nombre de divorces pour 100 mariages nouveaux	Broj rođene dece Nombre d'enfants nés	Broj rođene dece na 100 sklopljenih brakova Nombre d'enfants nés pour 100 mariages nouveaux
Dravska .....	7.607	276	3.63	28.873	379.56
Držinska .....	10.189	931	9.14	63.262	620.89
Dunavska .....	16.306	1.155	7.08	61.560	377.53
Moravska .....	9.800	541	5.55	46.805	477.60
Primorska .....	6.789	140	2.06	35.049	516.26
Savska .....	18.827	444	2.35	77.860	413.56
Vardarska .....	12.530	689	5.50	67.974	542.49
Vrbaska .....	7.025	695	9.89	43.968	625.88
Zetska .....	7.056	373	5.29	34.332	486.56
Beograd .....	2.898	273	9.42	4.945	170.63
Ukupno-Total 1934 <sup>2)</sup>	99.027	5.520	5.57	464.628	469.19
" " 1933	111.498	5.500	4.93	456.843	409.73
" " 1932	111.059	5.231	4.71	470.788	423.91
" " 1931	126.069	6.393	5.07	475.486	377.16
" " 1930	138.319	5.826	4.21	494.817	357.74
" " 1929	128.120	6.070	4.74	457.225	356.87
" " 1928	121.334	5.580	4.60	442.173	364.43
" " 1927	124.104	5.254	4.23	456.030	367.46
" " 1926	124.249	4.940	3.98	463.729	373.23
" " 1925	123.005	5.481	4.46	441.843	359.21
" " 1924	114.896	5.508	4.79	447.878	389.81
" " 1923	129.796	6.492	5.00	437.953	337.42
" " 1922	131.776	6.548	4.97	425.997	323.27
" " 1921	157.055	6.720	4.28	448.497	285.57

<sup>1)</sup> U razvedene brakove uračunali su poništeni i razvrgnuti brakovi, kao i rastave od stola i postelje (doživotno i privremeno) - <sup>1)</sup> Y compris les mariages annulés et séparés (chez les musulmans) et la séparation de corps (à perpétuité ou temporaire).

<sup>2)</sup> Prethodni podaci - <sup>2)</sup> Données préliminaires.

7 Pregled razvedenih i uništenih brakova i dozvoljenih rastava kod svih priznatih veroispovesti  
 7 Aperçu des mariages annulés et dissous par le divorce et des séparations de corps suivant les confessions admises

Pauovina Banovine	Pravoslavna Orthodoxe		Rimokatolička Catholique romaine				Evangelička Protestante	Grkokatolička Catholique grecque			Starokatolička Vielle catholique			Islamska Musulmane			Jevrejska Israélite
	broj brakova nombre de mariages		dozvoljena rastava od stola i postelje séparation de corps				broj brakova nombre de mariages	dozvoljena rastava od stola i postelje séparation de corps			broj brakova nombre de mariages			broj brakova nombre de mariages			broj brakova nombre de mariages
	razvedenih dissous par le divorce	uništenih annulés	doživotna perpétuelle	privremena temporaire	brak proglašen nevažnjanim mariages prononcés invalides	doživotna perpétuelle		privremena temporaire	brak proglašen nevažnjanim mariages prononcés invalides	dozvoljena rastava od stola i postelje séparation de corps	razvedenih dissous par le divorce	poništenih annulés	razvedenih dissous par le divorce	razvedenih dissolus	uništenih annulés	ukupno razvedenih kod svih Jevreja total des mariages dissous par le divorce parmi tous les Israélites	
Dravska .....	17	—	72	142	4	1	—	—	—	—	2	33	—	—	—	—	—
Držinska .....	227	—	1	1	—	—	—	—	—	—	1	12	—	672	7	—	10
Dunavska .....	854	13	186	6	34	57	—	—	—	—	—	—	—	—	—	—	5
Moravska .....	525	—	—	—	—	—	—	—	—	—	—	—	—	19	—	—	—
Primorska .....	13	—	2	25	—	—	—	—	—	—	3	51	—	35	—	—	—
Savska .....	124	—	69	35	8	3	—	—	—	—	18	177	—	—	—	—	10
Vardavska .....	222	—	1	—	—	—	—	—	—	—	—	—	—	414	48	—	4
Vrbaska .....	138	—	—	2	—	—	—	—	—	—	—	25	—	518	12	—	—
Zetska .....	59	—	5	7	—	—	—	—	—	—	—	—	—	297	5	—	—
Beograd .....	211	12	23	11	5	—	—	—	—	—	—	—	—	6	1	—	4
Ukupno — Total 1934	2.390	25	359	229	51	61	—	—	—	—	24	313	—	1.962	73	—	33
" " 1933	2.539	71	228	161	24	53	—	—	—	—	33	306	—	2.023	26	—	31
" " 1932	2.199	39	258	110	36	72	—	—	—	—	18	224	1	2.164	74	2	34
" " 1931	2.836	96	309	149	42	77	68	21	8	—	22	246	—	2.402	75	—	42
" " 1930	2.313	61	418	131	41	70	—	—	—	—	12	201	—	2.413	137	1	28
" " 1929	2.670	79	357	147	48	77	—	—	—	—	4	178	—	2.417	48	—	45
" " 1928	2.312	75	268	116	35	66	1	1	—	—	25	160	—	2.447	52	1	21
" " 1927	2.107	62	301	120	28	74	—	—	—	—	18	120	—	2.360	47	1	16
" " 1926	1.975	75	298	125	33	59	1	1	—	—	12	109	—	2.163	54	6	24
" " 1925	2.424	93	354	131	31	72	1	—	—	—	5	102	—	2.154	57	26	31
" " 1924	2.439	84	312	128	34	47	2	—	—	—	1	30	—	2.283	102	26	19

8 Umiranje po godinama starosti<sup>1)</sup> —

Banovina—Banovine	Godine starosti —										
	do 6 meseci jusqu'à 6 mois		od 7 mes. do 1 god. de 7 mois à 1 an		od 2—5 god. de 2 à 5 ans		6 do 10 god. de 6 à 10 ans		11 do 20 god. de 11 à 20 ans		
	m.-s.m.	ž.-s.f.	m.-s.m.	ž.-s.f.	m.-s.m.	ž.-s.f.	m.-s.m.	ž.-s.f.	m.-s.m.	ž.-s.f.	
Dravska .....	1.522	1.141	372	302	524	496	168	146	228	191	1
Drinska .....	2.983	2.460	2.072	1.890	2.901	2.772	639	661	559	706	2
Dunavska .....	4.811	3.723	1.383	1.284	2.027	1.883	604	580	767	1.008	3
Moravska .....	1.702	1.338	898	795	1.847	1.786	504	482	598	711	4
Primorska .....	1.657	1.393	971	816	1.223	1.147	275	297	274	372	5
Savska .....	5.727	4.460	2.399	2.208	1.504	1.489	640	581	746	897	6
Vardarska .....	3.092	2.513	1.866	1.629	3.087	3.009	675	632	667	773	7
Vrbaska .....	1.897	1.561	1.545	1.433	2.158	2.177	542	525	393	471	8
Zetska .....	1.603	1.327	839	789	1.326	1.325	317	299	364	422	9
Beograd .....	254	191	103	77	112	105	37	40	101	73	10
Ukupno — Total: 1934 <sup>2)</sup>	25.248	20.108	12.449	11.224	16.709	16.189	4.402	4.243	4.698	5.624	11
" " 1935	24.151	19.661	10.149	9.191	14.365	13.797	4.315	4.376	4.949	6.029	12
" " 1932	28.782	23.312	13.568	12.254	17.489	16.542	5.252	5.047	5.794	6.921	13
" " 1931	28.057	22.844	14.071	12.394	18.527	17.976	5.486	5.272	5.926	6.903	14
" " 1930	27.803	22.222	13.006	11.661	18.585	17.862	5.748	5.599	6.104	7.250	15
" " 1929	m.-s.m.		ž.-s.f.								16
" " 1928	36.837		29.878								17
" " 1927	36.043		29.482								18
" " 1926	40.345		33.266								19
" " 1925	35.810		29.831								20
" " 1924	34.424		28.112								21
" " 1923	35.581		28.719								22
" " 1922											23
" " 1921											24

<sup>1)</sup> Za god. 1921-1929 umrli su računati po mestu smrti, a za 1930-1934 po mestu stalnog boravka umrlog lica.

<sup>2)</sup> Prethodni podaci

<sup>3)</sup> Višak u zbiru pokazuje lica, čije je mesto stalnog boravka nepoznato

## 9 Umiranje po veroispovesti —

Banovina Banovine	Pravoslavna Orthodoxe			Rimokatolička Catholique romaine			Grkokatolička Catholique grecque			Starokatolička Vieille catholique			Evangelička Protestante			
	m. s. m.	ž. s. f.	sv. ens.	m. s. m.	ž. s. f.	sv. ens.	m. s. m.	ž. s. f.	sv. ens.	m. s. m.	ž. s. f.	sv. ens.	m. s. m.	ž. s. f.	sv. ens.	
Dravska .....	57	15	72	8.075	8.039	16.114	13	16	29	2	—	2	201	189	390	1
Drinska .....	8.640	8.977	17.617	2.020	1.850	3.870	—	1	1	13	8	21	22	19	41	2
Dunavska .....	12.844	12.802	25.646	6.975	6.626	13.601	142	158	300	2	1	3	1.505	1.408	2.913	3
Moravska .....	10.740	11.411	22.151	52	48	100	—	—	—	—	—	—	—	—	—	4
Primorska .....	1.258	1.171	2.429	6.135	5.879	12.014	1	—	1	5	2	7	—	—	—	5
Savska .....	4.896	4.775	9.671	19.416	18.469	37.885	106	121	227	34	40	74	195	156	351	6
Vardarska .....	9.909	10.106	20.015	147	162	309	22	13	35	—	—	—	7	7	14	7
Vrbaska .....	5.275	5.225	10.500	1.854	1.684	3.538	95	56	151	—	—	—	19	27	46	8
Zetska .....	3.994	3.951	7.945	608	593	1.201	—	—	—	—	—	—	—	—	—	9
Beograd .....	1.363	1.145	2.508	323	346	669	—	—	—	3	2	5	45	53	98	10
Ukupno-Total 1934 <sup>1)</sup>	58.980	59.579	118.559	45.629	43.701	89.330	379	365	744	59	53	112	1.994	1.859	3.853	11
" " 1933	57.109	57.324	114.433	46.729	44.013	90.742	374	350	724	54	34	88	2.080	1.822	3.902	12
" " 1932	64.845	64.386	129.231	51.960	49.022	100.982	443	368	811	47	23	70	2.188	2.023	4.211	13
" " 1931	66.723	66.022	132.745	51.529	48.719	100.248	484	449	933	51	31	82	2.137	1.972	4.109	14
" " 1930	63.639	63.114	126.753	48.318	46.116	94.434	379	350	729	42	46	88	1.989	1.806	3.795	15

<sup>1)</sup> Prethodni podaci.

<sup>2)</sup> Višak u zbiru pokazuje lica čije je mesto stalnog boravka nepoznato.

8 Décédés classés par âge<sup>1)</sup>

G r o u p e s d' â g e													
od 21—40 god. de 21 à 40ans		41—60 god. de 41 à 60 ans		61—80 god. de 61 à 80 ans		preko 80 god. plus de 80 ans		nepoznato âge inconnu		Ukupno umrlih Total des décédés			
m.-s.m.	ž.-s.f.	m.-s.m.	ž.-s.f.	m.-s.m.	ž.-s.f.	m.-s.m.	ž.-s.f.	m.-s.m.	ž.-s.f.	m.-s.m.	ž.-s.f.	sv. ensemble	
1	989	857	1.089	1.188	2.678	2.994	785	955	1	—	8.356	8.270	16.626
2	1.676	2.008	1.921	1.847	1.933	1.913	348	324	13	15	15.045	14.596	29.641
3	2.470	3.012	2.966	2.733	5.028	5.076	1.376	1.645	186	250	21.618	21.194	42.812
4	1.403	2.118	1.336	1.643	2.346	2.386	709	685	56	67	11.399	12.011	23.410
5	862	1.135	897	759	1.614	1.385	467	458	10	4	8.250	7.766	16.016
6	2.749	2.964	3.319	3.310	6.377	6.474	1.358	1.330	—	—	24.819	23.713	48.532
7	1.457	2.283	1.336	1.689	2.333	2.114	795	698	272	338	15.580	15.678	31.258
8	1.029	1.300	1.397	1.194	1.294	1.069	281	205	64	60	10.600	9.995	20.595
9	883	1.273	947	914	1.360	1.249	443	503	26	34	8.108	8.135	16.243
10	363	295	405	279	348	401	73	126	7	10	1.803	1.597	3.400
11	13.887	17.247	15.617	15.558	25.326	25.063	6.636	6.929	635	778	125.607	122.963	248.570
12	14.378	17.498	16.719	15.913	26.817	25.695	6.977	7.059	797	864	123.617	120.083	243.700
13	15.017	19.023	16.918	15.865	27.644	26.482	7.099	7.268	874	1.017	138.437	133.731	272.168
14	15.634	19.137	17.080	16.386	27.755	26.796	7.005	7.007	1.216	1.355	140.757	136.070	276.827
15	14.543	18.251	15.909	14.973	24.613	23.832	5.557	5.756	1.009	1.204	132.877	128.610	261.487
16	109.354	110.180	.	.	.	.	.	.	.	.	146.191	140.058	286.249
17	103.407	103.674	.	.	.	.	.	.	.	.	139.450	133.156	272.606
18	101.121	101.562	.	.	.	.	.	.	.	.	141.466	134.828	276.294
19	89.076	90.044	.	.	.	.	.	.	.	.	124.886	119.875	244.761
20	88.433	88.460	.	.	.	.	.	.	.	.	122.857	116.572	239.429
21	96.589	93.638	.	.	.	.	.	.	.	.	132.170	122.357	254.527
22	.	.	.	.	.	.	.	.	.	.	130.936	121.607	252.543
23	.	.	.	.	.	.	.	.	.	.	132.728	121.750	254.478
24	.	.	.	.	.	.	.	.	.	.	131.245	120.859	252.104

<sup>1)</sup> Pour les années de 1921 à 1929 on a calculé le nombre de décédés d'après les lieux des décès et pour les années 1930 à 1934 d'après les résidences des décédés.

<sup>2)</sup> Données préliminaires.

<sup>3)</sup> L'excédent du total représente les individus dont la résidence habituelle a été inconnue.

## 9 Décès suivant la confession

	Islamska (muslimanska) Musulmane			Jevrejska Israélite			Ostale Autres confessions			Bes konfesije Sans confession			Nepoznato Inconnu			Ukupno umrlih Total des décédés		
	m. s. m.	ž. s. f.	sv. ens.	m. s. m.	ž. s. f.	sv. ens.	m. s. m.	ž. s. f.	sv. ens.	m. s. m.	ž. s. f.	sv. ens.	m. s. m.	ž. s. f.	sv. ens.	m. s. m.	ž. s. f.	sv. ens.
1	1	—	1	7	9	16	—	—	—	—	1	1	—	—	—	8.356	8.270	16.626
2	4.304	3.716	8.020	46	25	71	—	—	—	—	—	—	—	—	—	15.045	14.596	29.641
3	2	—	2	102	145	247	7	11	18	17	20	37	22	23	45	21.618	21.194	42.812
4	606	551	1.157	1	1	2	—	—	—	—	—	—	—	—	—	11.399	12.011	23.410
5	846	711	1.557	4	3	7	—	—	—	1	—	—	—	—	—	8.250	7.766	16.016
6	32	1	33	139	149	288	1	—	1	—	2	2	—	—	—	24.819	23.713	48.532
7	5.455	5.362	10.817	39	28	67	1	—	1	—	—	—	—	—	—	15.580	15.678	31.258
8	3.352	2.998	6.350	5	5	10	—	—	—	—	—	—	—	—	—	10.600	9.995	20.595
9	3.503	3.588	7.091	3	3	6	—	—	—	—	—	—	—	—	—	8.108	8.135	16.243
10	15	3	18	52	47	99	—	—	—	—	1	1	2	—	2	1.803	1.597	3.400
11	18.116	16.930	35.046	398	415	813	10	13	23	18	24	42	24	24	48	125.607	122.963	248.570
12	16.755	16.108	32.863	464	404	868	7	5	12	14	14	28	31	9	40	123.617	120.083	243.700
13	18.429	17.473	35.902	458	388	846	7	13	20	21	21	42	39	14	53	138.437	133.731	272.168
14	19.284	18.429	37.713	489	394	883	20	16	36	19	18	37	21	20	41	140.757	136.070	276.827
15	17.974	16.740	34.714	482	389	871	8	20	28	46	29	75	—	—	—	132.877	128.610	261.487

<sup>1)</sup> Données préliminaires.

<sup>2)</sup> L'excédent du total représente les individus dont la résidence habituelle a été inconnue.



## 10 Uzroci smrti — 10 Causes de décès

Banovina—Banovine	Uzrok smrti <sup>1)</sup> — Cause de décès <sup>1)</sup>											Ukupno Total
	trbušni tifus fièvre typhoïde	velike boginje variole	mraze - rougeole	šarlah - scarlatine	veliki kašalj coqueluche	difterija i gušobolja diphthérie et croup	tuberkuloza pluća <sup>2)</sup> tuberculeuse des poumons <sup>2)</sup>	šrdobolja <sup>3)</sup> dysenterie <sup>3)</sup>	smrt zbog porođaja <sup>4)</sup> accidents puerpéraux de l'accouchement <sup>4)</sup>	nasilna smrt, i samo- ubistvo - suicide et morts violentes	ostale i nepoznate bo- lesti - maladies in- connues et autres	
Dravska .....	19	—	56	6	43	144	1.727	172	79	915	13.465	16.626
Drinska .....	1.572	—	642	433	2.773	1.169	3.844	1.577	423	804	16.404	29.641
Dunavska .....	613	—	180	62	329	666	5.416	348	203	1.245	33.750	42.812
Moravska .....	346	—	205	195	533	567	3.338	970	200	787	16.269	23.410
Primorska .....	36	—	6	6	11	61	1.970	23	175	340	13.388	16.016
Savska .....	522	—	616	141	514	453	6.889	787	190	1.619	36.801	48.532
Vardarska .....	274	—	535	377	933	555	3.293	858	284	508	23.641	31.258
Vrbaska .....	1.387	—	479	460	2.934	754	3.336	1.030	419	335	9.461	20.595
Zetska .....	241	—	222	98	546	348	1.961	418	221	471	11.717	16.243
Beograd .....	19	—	10	3	2	34	613	10	14	199	2.496	3.400
Ukupno - Total 1934 <sup>5)</sup> 6)	5.030	—	2.951	1.781	8.618	4.751	32.392	6.193	2.208	7.227	177.419	248.570
„ „ 1933	3.458	—	1.749	1.880	7.559	4.151	33.797	3.103	2.064	6.936	179.003	243.700
„ „ 1932	4.571	—	2.969	2.338	6.139	4.956	36.350	5.971	2.344	7.503	199.027	272.168
„ „ 1931	3.229	—	3.740	3.551	7.609	4.958	37.946	5.101	2.443	6.836	201.414	276.827
„ „ 1930	3.637	—	2.822	6.822	7.229	4.863	36.466	4.222	2.188	6.455	186.783	261.487
„ „ 1929	3.819	—	2.518	9.460	5.389	4.698	41.352	15.439	.	6.666	196.908	286.249
„ „ 1928	3.841	—	2.041	11.095	6.140	3.723	38.580	11.083	.	6.805	189.298	272.606
„ „ 1927	3.649	—	1.505	4.471	6.109	2.944	38.025	19.051	.	6.070	194.470	276.294
„ „ 1926	2.879	2	1.269	2.664	8.014	2.226	36.913	6.896	.	5.698	178.200	244.761
„ „ 1925	3.458	3	1.368	3.341	8.949	2.339	35.806	6.567	.	5.287	172.311	239.429
„ „ 1924	4.253	64	1.912	4.150	6.875	2.896	38.082	9.626	.	6.023	180.646	254.527

1) Uzrok smrti u vrlo malom broju slučajeva konstatuje lekar, a u ogromnoj većini slučajeva matičar ubeležava uzrok smrti prema iskazu rođaka, pa usled toga brojevi ne mogu biti potpuno tačni kod bolesti, gde je dijagnoza teža, kao što su akutne zarazne bolesti i tuberkuloza.

2) La cause de décès est constatée dans un nombre très restreint de cas par le médecin et dans la plupart des cas elle est notée par l'officier de l'état civil d'après des indications des parents et c'est pourquoi les chiffres des décès ayant pour cause des maladies, dont le diagnostic est difficile à établir, savoir les maladies contagieuses acutes et la tuberculose, ne peuvent être absolument exacts.

3) Za 1924—1929 god. uzete su u većini sve vrste tuberkuloze, samo za neke krajeve (za bivšu pokrajinu Bosnu i Hercegovinu) uzeta je samo tuberkuloza pluća.

4) Pour les années de 1924 à 1929 on a inséré pour la plupart toutes les formes de tuberculose et ce n'est que pour quelques régions (l'ancienne province de Bosnie et de Herzégovine) qu'on a inséré seulement la tuberculose des poumons.

5) Za 1924—1929 god. unete su u ovu rubriku i ostale epidemijske bolesti, koje se za 1930—1934 god. nalaze u rubrici: „ostale i nepoznate bolesti“.

6) Pour les années de 1924 à 1929 cette rubrique contient aussi les autres maladies épidémiques qui se trouvent pour les années 1930—1934 sous la rubrique: „Autres maladies et maladies inconnues“.

7) Za 1924—1929 god. slučajevi smrti zbog porođaja uneti su u rubriku: „Ostale i nepoznate bolesti“.

8) Pour les années de 1924 à 1929 les décès à cause d'accidents puerpéraux sont compris sous la rubrique: „Autres maladies et maladies inconnues“.

9) Prethodni podaci. 5) Données préliminaires.

6) Višak u zbiru pokazuje lica, čije je mesto stalnog boravka nepoznato. 6) L'excédent du total représente les individus dont la résidence a été inconnue.

## 11 Prirodni priraštaj — 11 Accroissement naturel

Banovina — Banovine	Broj živorodenih Nombre de nés vivants	Broj umrlih Nombre de décès	Priraštaj Accroissement	Broj stanovnika 30-VI <sup>1)</sup> Nombre d'habitants au 30-VI <sup>1)</sup>	Broj živorodenih Nombre de nés vivants		Broj umrlih Nombre de décès		Priraštaj Accroissement		
					na 1000 stanov pour 1000 habit.	na 1000 stanov pour 1000 habit.	na 1000 stanov pour 1000 habit.	na 1000 stanov pour 1000 habit.	u km <sup>2</sup> par km <sup>2</sup>	u % en %	
Dravska .....	28.189	16.626	11.563	1,171.352	24.07	14.19	9.87	0.73	5.47		
Drinska .....	62.978	29.641	33.337	1,655.464	38.04	17.90	20.14	1.20	15.78		
Dunavska .....	60.525	42.812	17.713	2,456.325	24.64	17.43	7.21	0.57	8.39		
Moravska .....	46.378	23.410	22.968	1,519.926	30.51	15.40	15.11	0.90	10.87		
Primorska .....	34.801	16.016	18.785	935.036	37.22	17.13	20.09	0.96	8.89		
Savska .....	76.690	48.532	28.158	2,799.643	27.39	17.33	10.06	0.69	13.33		
Vardarska .....	67.427	31.258	36.169	1,663.847	40.52	18.79	21.74	0.99	17.12		
Vrbaska .....	43.756	20.595	23.161	1,105.131	39.59	18.64	20.96	1.22	10.96		
Zetska .....	34.175	16.243	17.932	975.626	35.03	16.65	18.38	0.58	8.49		
Beograd .....	4.889	3.400	1.489	339.263	14.41	10.02	4.39	3.94	0.70		
Ukupno — Total 1934 <sup>1)2)</sup>	459.808	248.570	211.238	14,621.663	31.45	17.00	14.45	0.85	100.00		
„ „ 1933	452.036	243.700	208.336	14,406.546	31.38	16.92	14.46	0.84	98.63		
„ „ 1932	465.778	272.168	193.610	14,194.598	32.81	19.17	13.64	0.78	91.65		
„ „ 1931	470.094	276.827	193.267	13,985.765	33.61	19.79	13.82	0.78	91.49		
„ „ 1930	489.173	261.487	227.686	13,780.006	35.50	18.98	16.52	0.92	107.79		
„ „ 1929	452.544	286.249	166.295	13,577.272	33.33	21.08	12.25	0.67	78.72		
„ „ 1928	437.523	272.606	164.917	13,377.523	32.71	20.38	12.33	0.67	78.07		
„ „ 1927	451.617	276.294	175.323	13,180.709	34.26	20.96	13.30	0.71	83.00		
„ „ 1926	459.035	244.761	214.274	12,986.796	35.35	18.85	16.50	0.87	101.44		
„ „ 1925	437.070	239.429	197.641	12,795.732	34.16	18.71	15.45	0.80	93.56		
„ „ 1924	442.835	254.527	188.308	12,607.480	35.12	20.19	14.94	0.76	89.14		
„ „ 1923	432.779	252.543	180.236	12,421.997	34.84	20.33	14.51	0.73	85.32		
„ „ 1922	420.910	254.478	166.432	12,239.245	34.39	20.79	13.60	0.67	78.79		
„ „ 1921	442.530	252.104	190.426	12,059.178	36.70	20.91	15.79	0.77	90.15		

1) Prethodni podaci.

1) Données préliminaires

2) Višak u zbiru kod umrlih pokazuje lica, čije je mesto stalnog boravka nepoznato.

2) L'excédent du total des décès fait savoir ceux dont on n'a pas connu la résidence.

3) Izračunat geometrijskom proporcijom.

3) Calculé par progression géométrique.

Статистички годишњак 1934/1935.

**b) ISELJAVANJE I PODANSTVO**  
**b) EMIGRATION ET NATIONALITÉ POLITIQUE**  
**12 Iseljavanje u evropske zemlje — 12 Emigration continentale**

Banovina—Banovine	Zemlja useljenja — Pays de destination													Ukupno - Total			
	Francuska - France	Nemačka - Allemagne	Turska <sup>1)</sup> - Turquie	Belgija - Belgique	Rumunija - Roumanie	Grčka - Grèce	Austrija - Autriche	Čehoslovačka - Tchécoslovaquie	Albanija - Albanie	Holandija - Pays-Bas	Mađarska - Hongrie	Švajcarska - Suisse	Italija - Italie		Bugarska - Bulgarie	Luksemburg - Luxembourg	Ostale zemlje Evrope - Autres pays d'Europe
Dravska .....	2.203	262	—	13	—	—	344	76	—	6	6	2	8	—	—	15	2.935
Drinska .....	—	—	17	—	—	—	—	2	—	—	—	—	—	—	—	—	19
Dunavska .....	32	6	46	—	2	1	5	8	—	—	2	1	—	7	—	29	139
Moravska .....	1	2	—	—	8	—	—	1	2	—	1	—	—	50	—	65	
Primorska .....	45	168	1	17	1	1	58	934	6	—	25	1	12	—	137	1.406	
Savska .....	307	8	4	4	1	—	8	19	—	21	6	4	13	—	31	407	
Vardarska .....	33	—	3.639	—	509	266	1	62	75	—	14	—	2	397	3	5.001	
Vrbaska .....	7	—	—	—	—	—	2	1	—	—	—	2	—	—	—	12	
Zetska .....	—	1	348	—	—	4	—	—	—	—	2	—	—	—	—	916	
Beograd .....	1	1	68	—	3	13	—	—	9	—	—	—	—	9	—	104	
Ukupno — Total 1934	2.629	448	4.123	34	524	285	418	1.103	653	8	54	10	37	463	215	11.004	
" " 1933	2.305	6	1.931	52	662	313	104	416	880	153	49	3	33	560	41	7.508	
" " 1932	1.947	507	1.433	31	795	320	360	494	289	40	114	15	37	179	6	71	6.642
" " 1931	4.722	1.482	877	49	991	604	606	499	210	51	178	24	97	125	10	35	10.560
" " 1930	13.593	2.614	1.911	1.660	1.312	922	739	724	594	400	398	235	140	74	62	31	25.409
" " 1929	8.064	1.198	618	4.349	938	255	1.309	524	546	102	38	302	41	948	193	19.425	
" " 1928	1.728	811	1.369	1.380	1.383	1.470	980	731	534	353	30	219	366	467	717	12.538	
" " 1927	437	184	1.024	255	226	1.085	695	588	267	155	—	190	698	358	398	6.560	

<sup>1)</sup> Turska azijska i evropska - <sup>1)</sup> La Turquie d'Asie et d'Europe.

**13 Iseljavanje u vanevropske zemlje — 13 Emigration intercontinentale**

Banovina—Banovine	Zemlja useljenja — Pays de destination												Ukupno—Total	
	Argentina - Argentine	Sjedinjene države Amerike - États-Unis	Kanada - Canada	Urugvaj - Uruguay	Brazilija - Brésil	Čile - Chili	Australija - Australie	Peru - Pérou	Novi Zeland - Nouvelle Zélande	Južna Afrika - Afrique du Sud	Bolivija - Bolivie	Ostale zemlje Latinske Amerike - Autres pays de l'Amérique latine		Ostale zemlje sveta - Autres pays du monde
Dravska .....	51	236	112	8	2	—	—	—	—	—	—	—	8	420
Drinska .....	5	15	5	—	2	—	2	—	—	—	—	—	13	40
Dunavska .....	132	314	70	16	15	—	—	—	—	—	—	—	14	562
Moravska .....	—	5	1	—	5	—	—	—	—	—	—	—	—	11
Primorska .....	105	124	7	7	12	38	93	4	39	24	13	—	54	522
Savska .....	114	405	309	21	18	1	27	1	1	15	—	7	49	968
Vardarska .....	12	110	15	—	2	4	12	—	—	—	—	—	15	170
Vrbaska .....	1	13	7	—	—	—	—	—	—	—	—	—	1	22
Zetska .....	17	37	14	4	—	4	16	1	—	5	—	2	1	101
Beograd .....	5	69	3	1	3	1	2	—	—	—	—	1	6	91
Ukupno—Total 1934	442	1.328	543	57	59	48	152	6	40	44	13	14	161	2.907
" " 1933	281	1.106	537	27	38	37	144	2	16	21	10	2	—	2.221
" " 1932	249	1.403	491	44	10	97	83	3	38	7	18	11	—	2.454
" " 1931	883	2.499	604	495	39	99	87	5	49	26	7	15	—	4.808
" " 1930	4.759	4.215	2.745	934	294	184	193	37	89	51	12	40	7	13.560
" " 1929	6.688	4.792	4.030	1.168	636	279	205	154	78	57	20	72	10	18.189
" " 1928	7.484	4.796	5.921	1.892	499	375	436	36	88	93	76	75	18	21.789
" " 1927	7.127	4.759	4.656	905	2.527	425	1.138	184	130	62	7	56	—	21.976
" " 1926	3.327	4.756	4.998	526	2.756	243	1.109	—	359	16	—	140	—	18.230
" " 1925	2.337	3.891	2.487	221	7.771	364	314	—	62	8	—	181	7	17.643
" " 1924	3.941	3.638	1.976	176	7.461	182	1.736	—	110	1	—	335	19	19.575

14 Iseljavanje u vanevropske zemlje po zanimanju iseljenika  
14 Emigration intercontinentale suivant la profession des émigrants

Banovina Banovine	Radnici — Ouvriers				Zemljoradnici Agriculteurs		Slobodno zanimanje Professions libérales		Članovi porodi- ce koji ne pri- vređuju Membres de fami- les sans activi- té économique		Ukupno Total	U En %
	kvalifikovani qualifiés		nekvalifikovani non qualifiés									
	m.-s. m.	ž.-s. f.	m.-s. m.	ž.-s. f.	m.-s. m.	ž.-s. f.	m.-s. m.	ž.-s. f.	m.-s. m.	ž.-s. f.		
Dravska .....	60	49	24	37	59	45	19	40	40	47	420	14.45
Drinska .....	7	5	1	4	4	2	3	2	7	5	40	1.37
Dunavska .....	75	36	27	96	44	62	9	26	84	103	562	19.33
Moravska .....	3	—	—	2	—	—	1	1	4	—	11	0.38
Primorska .....	60	10	25	35	107	63	53	48	71	50	522	17.96
Savska .....	236	80	32	66	172	126	18	34	100	104	968	33.30
Vardarska .....	30	—	20	10	60	16	8	4	15	7	170	5.85
Vrbaska .....	5	3	1	1	3	1	1	1	1	5	22	0.76
Zetska .....	21	2	9	7	24	11	8	6	6	7	101	3.47
Beograd .....	20	5	5	4	15	1	16	13	6	6	91	3.13
Ukupno - Total: 1934	517	190	144	262	488	327	136	175	334	334	2.907	100.00
„ „ 1933	417	144	101	254	401	221	109	134	234	206	2.221	76.40
„ „ 1932	450	191	94	306	427	180	172	215	212	207	2.454	84.42
„ „ 1931	733	157	253	619	1.126	472	204	280	498	466	4.808	165.39
„ „ 1930	1.480	377	627	1.092	5.104	1.898	298	542	1.080	1.062	13.560	466.46
„ „ 1929	1.579	446	821	1.164	7.989	2.753	296	381	1.429	1.331	18.189	625.70
„ „ 1928	1.602	515	1.331	1.146	12.467	1.996	208	225	1.231	1.068	21.789	749.54
„ „ 1927	1.237	390	1.302	1.003	12.798	2.277	143	110	1.372	1.344	21.976	755.97
„ „ 1926	1.072	329	1.634	1.105	9.578	1.773	174	148	1.214	1.203	18.230	627.11
„ „ 1925	791	177	1.224	1.023	6.676	2.723	199	208	2.544	2.078	17.643	606.91
„ „ 1924	882	139	1.761	1.050	7.301	2.787	251	156	2.795	2.453	19.575	673.37

15 Iseljavanje u vanevropske zemlje po godinama starosti iseljenika  
15 Emigration intercontinentale suivant l'âge des émigrants

Banovina Banovine	Iseljenici po godinama starosti — L'âge des émigrants								Ukupno — Total			
	preko 50 god. plus de 50 ans		od 31—50 de 31 à 50		od 18—30 de 18 à 30		ispod 18 au-dessous de 18					
	m.-s. m.	ž.-s. f.	m.-s. m.	ž.-s. f.	m.-s. m.	ž.-s. f.	m.-s. m.	ž.-s. f.	m. s. m.	ž.-s. f.	svoga ensem.	U En %
Dravska .....	35	18	90	77	32	70	45	53	202	218	420	14.45
Drinska .....	3	2	8	6	5	5	6	5	22	18	40	1.37
Dunavska .....	20	34	79	131	47	48	93	110	239	323	562	19.33
Moravska .....	2	—	1	1	1	2	4	—	8	3	11	0.38
Primorska .....	30	11	137	76	64	64	85	55	316	206	522	17.96
Savska .....	45	33	322	154	78	113	113	110	558	410	968	33.30
Vardarska .....	24	1	65	13	21	14	23	9	133	37	170	5.85
Vrbaska .....	1	—	8	4	1	2	1	5	11	11	22	0.76
Zetska .....	4	2	42	14	14	9	8	8	68	33	101	3.47
Beograd .....	13	3	29	15	13	5	7	6	62	29	91	3.13
Ukupno - Total: 1934	177	104	781	491	276	332	385	361	1.619	1.288	2.907	100.00
„ „ 1933	130	89	725	355	160	291	247	224	1.262	959	2.221	76.40
„ „ 1932	123	101	798	393	187	376	247	229	1.355	1.099	2.454	84.42
„ „ 1931	190	170	1.341	659	648	635	635	530	2.814	1.994	4.808	165.39
„ „ 1930	347	267	3.221	1.383	3.315	1.995	1.706	1.326	8.589	4.971	13.560	466.46
„ „ 1929	355	285	3.973	1.608	5.322	2.505	2.464	1.677	12.114	6.075	18.189	625.70
„ „ 1928	363	205	5.513	1.306	8.910	2.164	2.053	1.275	16.839	4.950	21.789	749.54
„ „ 1927	439	255	5.843	1.405	8.295	1.868	2.275	1.596	16.852	5.124	21.976	755.97
„ „ 1926	335	219	4.747	1.209	6.481	1.635	2.109	1.495	13.672	4.558	18.230	627.11
„ „ 1925	418	311	3.680	1.583	4.146	1.848	3.190	2.467	11.434	6.209	17.643	606.91
„ „ 1924	512	248	4.454	1.618	4.646	2.128	3.378	2.591	12.990	6.585	19.575	673.37

16 Iseljenici koji se vraćaju iz evropskih zemalja po godinama starosti  
16 Emigrants continentaux, retournant au pays, suivant leur âge

Zemlje iz kojih se iseljenici vraćaju Pays desquels rentrent les émigrants	Godine starosti — Age										U En %	
	preko 50 god. plus de 50 ans		od 31-50 de 31 à 50		od 18-30 de 18 à 30		ispod 18 god. au des- sous de 18 ans		Ukupno—Total			
	m. s. m.	ž. s. f.	m. s. m.	ž. s. f.	m. s. m.	ž. s. f.	m. s. m.	ž. s. f.	m. s. m.	ž. s. f.		svega ensem.
Francuska — France	57	7	880	405	1.024	180	102	99	2.063	691	2.754	62,29
Nemačka — Allemagne	11	1	84	26	30	3	14	26	139	50	189	4,28
Turska <sup>1)</sup> — Turquie <sup>1)</sup>	26	1	54	7	42	2	5	4	127	14	141	3,19
Belgija — Belgique	5	1	74	8	48	3	6	6	133	18	151	3,42
Rumunija — Roumanie	12	—	52	4	70	3	4	4	138	11	149	3,37
Grčka — Grèce	9	—	12	1	8	—	—	—	29	1	30	0,68
Austrija — Autriche	5	2	122	31	76	14	7	6	210	53	263	5,95
Čehoslovačka — Tchécoslovaquie	5	1	53	5	41	2	3	3	102	11	113	2,56
Albanija — Albanie	2	—	9	—	4	—	—	—	15	—	15	0,34
Holandija — Pays-Bas	14	11	118	43	51	16	89	92	272	162	434	9,82
Mađarska — Hongrie	2	1	7	4	3	—	4	—	16	5	21	0,47
Švajcarska — Suisse	1	—	13	2	1	2	2	—	17	4	21	0,47
Italija — Italie	4	6	16	5	8	2	7	6	35	19	54	1,22
Bugarska — Bulgarie	4	1	8	—	11	—	—	—	23	1	24	0,54
Luksemburg — Luxembourg	1	—	5	3	1	—	1	4	8	7	15	0,34
Ostale zemlje Evrope — Autres pays d'Europe	4	—	14	8	11	—	4	6	33	14	47	1,06
Ukupno — Total 1934	162	32	1.521	546	1.429	227	248	256	3.360	1.061	4.421	100,00
„ „ 1933	173	17	1.255	161	1.679	238	205	167	3.312	583	3.895	88,10
„ „ 1932	284	22	2.789	432	3.268	764	392	258	6.733	1.476	8.209	185,68

<sup>1)</sup> Turska azijska i evropska - <sup>1)</sup> La Turquie d'Asie et d'Europe.

17 Zanimanje iseljenika koji se vraćaju iz evropskih zemalja —  
17 Emigrants continentaux, retournant au pays, suivant leur profession

Zemlje iz kojih se iseljenici vraćaju Pays desquels rentrent les émigrants	Ukupno — Total			Zanimanje — Profession									
	muških s. m.	ženskih s. f.	svega ensem.	kvalifikovani radnici ouvriers qualifiés		nekvalifikovani radnici ouvriers non qualifiés		zemljoradnici agriculteurs		slobodne profesije professions libérales		članovi porodice koji ne privređuju membres de familles sans activité économique	
				m. s. m.	ž. s. f.	m. s. m.	ž. s. f.	m. s. m.	ž. s. f.	m. s. m.	ž. s. f.	m. s. m.	ž. s. f.
Francuska — France	2.063	691	2.754	131	58	507	210	1.319	324	17	8	89	91
Nemačka — Allemagne	139	50	189	64	2	50	23	11	1	1	—	13	24
Turska <sup>1)</sup> — Turquie <sup>1)</sup>	127	14	141	8	—	20	8	94	—	—	—	5	6
Belgija — Belgique	133	18	151	41	—	58	10	26	2	3	—	5	6
Rumunija — Roumanie	138	11	149	1	—	23	4	112	3	—	—	2	4
Grčka — Grèce	29	1	30	20	—	6	1	—	—	3	—	—	—
Austrija — Autriche	210	53	263	20	3	72	32	43	10	69	2	6	6
Čehoslovačka — Tchécoslovaquie	102	11	113	9	—	11	6	12	1	67	1	3	3
Albanija — Albanie	15	—	15	2	—	1	—	12	—	—	—	—	—
Holandija — Pays-Bas	272	162	434	136	1	41	69	14	2	1	—	80	90
Mađarska — Hongrie	16	5	21	3	—	6	3	5	2	—	—	2	—
Švajcarska — Suisse	17	4	21	8	—	3	2	3	2	1	—	2	—
Italija — Italie	35	19	54	13	1	13	11	1	2	2	—	6	5
Bugarska — Bulgarie	23	1	24	4	—	8	1	11	—	—	—	—	—
Luksemburg — Luxembourg	8	7	15	4	1	1	2	2	—	—	—	1	4
Ostale zemlje Evrope — Autres pays d'Europe	33	14	47	13	—	7	5	5	1	3	1	5	7
Ukupno — Total 1934	3.360	1.061	4.421	477	66	827	387	1.670	350	167	12	219	246
„ „ 1933	3.312	583	3.895	381	10	1.010	228	1.574	178	159	7	188	160
„ „ 1932	6.733	1.476	8.209	728	22	2.269	471	2.949	692	417	27	370	264

<sup>1)</sup> Turska azijska i evropska - <sup>1)</sup> La Turquie d'Asie et d'Europe.

18 Iseljenici koji se vraćaju iz vanevropskih zemalja po godinama  
18 Emigrants intercontinentaux, retournant au pays, suivant les années

Zemlje iz kojih se iseljenici vraćaju Pays desquels rentrent les émigrants	Godine — Années											Od Ujedinjenja do kraja 1923 g. Depuis l'Union jusqu'à la fin de l'année 1923
	1934	1933	1932	1931	1930	1929	1928	1927	1926	1925	1924	
Sjedinjene države Amerike — E- tats-Unis . . . . .	1.064	1.500	3.265	3.427	3.887	3.620	3.702	4.259	3.950	4.329	4.646	39.506
Argentina — Argentine . . . . .	564	948	1.078	2.114	1.626	1.004	673	575	676	533	340	2.797
Kanada — Canada . . . . .	410	589	1.057	1.265	1.115	783	673	418	253	106	130	574
Brazilija — Brésil . . . . .	40	25	179	377	424	259	472	309	529	622	78	35
Urugvaj — Uruguay . . . . .	85	130	121	323	177	73	135	41	18	5	5	—
Novi Seland — Nouvelle Zélande . . . . .	15	26	59	89	68	75	36	32	14	14	15	70
Čile — Chili . . . . .	16	29	50	166	56	11	7	19	22	4	4	20
Meksiko — Mexique . . . . .	7	1	7	4	11	—	—	—	3	1	2	—
Bolivija — Bolivie . . . . .	4	3	7	16	5	5	1	6	3	—	4	—
Peru — Pérou . . . . .	5	—	2	14	28	8	25	13	8	12	5	—
Ostale zemlje Latinske Amerike — Autres pays de l'Amérique latine . . . . .	7	12	19	28	8	18	9	3	5	1	6	1
Australija — Australie . . . . .	39	88	133	231	199	127	89	67	40	48	7	124
Južna Afrika — Afrique du Sud . . . . .	21	17	17	29	3	3	3	5	—	—	1	—
Ostale zemlje sveta — Autres pays du monde . . . . .	32	17	37	5	—	6	2	6	33	16	1	21
Ukupno — Total	2.309	3.385	6.031	8.089	7.607	5.992	5.827	5.753	5.554	5.691	5.244	43.148

19 Zanimanje iseljenika koji se vraćaju iz vanevropskih zemalja  
19 Emigrants intercontinentaux, retournant au pays, suivant leur profession

Zemlje iz kojih se iseljenici vraćaju Pays desquels rentrent les émigrants	Broj — Nombre			Zanimanje — Profession									
	muških du sexe masculin	ženskih du sexe féminin	ukupno total	kvalifikovani ouvriers qualifiés		nekvalifikovani ouvriers non qualifiés		zemljoradnici agriculteurs		slobodne profesije professions libérales		članovi porodice koji ne privređuju — mem- bres de familles sans activité économique	
				m. s. m.	ž. s. f.	m. s. m.	ž. s. f.	m. s. m.	ž. s. f.	m. s. m.	ž. s. f.	m. s. m.	ž. s. f.
Sjedinjene države Ameri- čke-Etats-Unis . . . . .	789	275	1.064	189	29	418	134	103	24	8	11	71	77
Argentina - Argentine . . . . .	493	71	564	103	17	157	34	217	5	1	—	15	15
Kanada - Canada . . . . .	357	53	410	43	—	207	20	78	12	—	—	29	21
Brazilija - Brésil . . . . .	29	11	40	11	—	8	9	3	—	2	—	5	1
Urugvaj - Uruguay . . . . .	68	17	85	21	3	33	12	12	1	1	—	1	1
Novi Seland - N. Zélande . . . . .	15	—	15	4	—	5	—	6	—	—	—	—	—
Čile - Chili . . . . .	16	—	16	6	—	4	—	6	—	—	—	—	—
Meksiko - Mexique . . . . .	5	2	7	3	—	2	2	—	—	—	—	—	—
Bolivija - Bolivie . . . . .	4	—	4	4	—	—	—	—	—	—	—	—	—
Peru - Pérou . . . . .	5	—	5	4	—	1	—	—	—	—	—	—	—
Ostale zemlje Latinske Amerike — Autres pays de l'Amérique latine . . . . .	7	—	7	1	—	4	—	—	—	2	—	—	—
Australija - Australie . . . . .	39	—	39	5	—	12	—	22	—	—	—	—	—
J. Afrika - Afrique du Sud . . . . .	16	5	21	11	—	—	4	1	—	1	—	3	1
Ostale zemlje sveta - Au- tres pays du monde . . . . .	29	3	32	11	1	15	2	3	—	—	—	—	—
Ukupno — Total: 1934	1.872	437	2.309	416	51	866	217	451	42	15	11	124	116
" " 1933	2.870	515	3.385	541	54	1.242	187	768	94	173	39	146	141
" " 1932	4.968	1.062	6.031	1.386	58	2.067	525	887	45	232	103	397	331
" " 1931	6.936	1.153	8.089	2.540	132	2.325	562	1.466	88	195	78	410	293
" " 1930	6.336	1.271	7.607	1.569	286	2.533	567	1.754	180	62	15	418	223
" " 1929	4.891	1.101	5.992	1.703	204	1.391	274	1.536	274	32	10	229	339
" " 1928	4.687	1.140	5.827	1.236	110	1.837	458	1.254	245	23	18	337	309
" " 1927	4.434	1.319	5.753	1.489	205	1.848	708	926	245	25	24	146	137
" " 1926	4.176	1.378	5.554	676	85	2.091	632	1.039	279	51	39	319	343
" " 1925	4.151	1.540	5.691	1.544	248	1.500	584	745	334	26	19	336	355
" " 1924	3.987	1.257	5.244	878	41	1.869	691	718	52	9	3	513	470

20 Iseljenici koji se vraćaju iz vanevropskih zemalja po godinama starosti  
20 Emigrants intercontinentaux, retournant au pays, suivant leur âge

Zemlje iz kojih se iseljenici vraćaju Pays desquels rentrent les émigrants	Godine starosti — Age										U En %	
	preko 50 god. plus de 50 ans		od 31 do 50 de 31 à 50		od 18 do 30 god. de 18 à 30 ans		Ispod 18 god. au des-sous de 18 ans		ukupno total			
	m. s. m.	ž. s. f.	m. s. m.	ž. s. f.	m. s. m.	ž. s. f.	m. s. m.	ž. s. f.	m. s. m.	ž. s. f.		svega ens.
Sjedinjene države Amerike — États-Unis . . . . .	237	63	442	107	39	25	71	80	789	275	1.064	46·08
Argentina — Argentine . . . . .	49	2	365	26	64	26	15	17	493	71	564	24·43
Kanada — Canada . . . . .	11	4	300	19	17	14	29	16	357	53	410	17·76
Brazilija — Brésil . . . . .	3	—	18	7	5	2	3	2	29	11	40	1·73
Urugvaj — Uruguay . . . . .	9	1	50	10	8	5	1	1	68	17	85	3·68
Novi Seland — Nouvelle Zélande	6	—	9	—	—	—	—	—	15	—	15	0·65
Čile — Chili . . . . .	—	—	14	—	2	—	—	—	16	—	16	0·69
Meksiko — Mexique . . . . .	—	—	5	1	—	1	—	—	5	2	7	0·30
Bolivija — Bolivie . . . . .	2	—	2	—	—	—	—	—	4	—	4	0·17
Peru — Pérou . . . . .	1	—	3	—	1	—	—	—	5	—	5	0·22
Ostale zemlje Latinske Amerike — Autres pays de l'Amérique latine . . . . .	1	—	4	—	2	—	—	—	7	—	7	0·30
Australija — Australie . . . . .	7	—	28	—	4	—	—	—	39	—	39	1·69
Južna Afrika — Afrique du Sud	4	1	8	2	1	1	3	1	16	5	21	0·91
Ostale zemlje sveta — Autres pays du monde . . . . .	—	—	22	1	7	2	—	—	29	3	32	1·39
Ukupno Total 1934	330	71	1.270	173	150	76	122	117	1.872	437	2.309	100·00
" " 1933	452	73	1.802	201	457	96	159	145	2.870	515	3.385	146·60
" " 1932	649	126	3.135	433	898	228	287	275	4.969	1.062	6.031	261·20
" " 1931	1.005	200	3.990	384	1.519	271	422	298	6.936	1.153	8.089	350·32
" " 1930	792	87	3.895	586	1.222	371	427	227	6.336	1.271	7.607	329·45
" " 1929	269	61	2.772	510	1.599	345	251	185	4.891	1.101	5.992	259·51
" " 1928	184	117	2.809	375	1.338	331	356	317	4.687	1.140	5.827	252·36
" " 1927	207	170	2.819	588	1.265	428	143	133	4.434	1.319	5.753	249·16
" " 1926	37	88	3.115	604	730	432	294	254	4.176	1.378	5.554	240·54
" " 1925	220	111	2.277	463	1.351	672	303	294	4.151	1.540	5.691	246·47
" " 1924	356	35	1.937	514	1.121	265	573	443	3.987	1.257	5.244	227·11

21 Podaci o prirođenim i otpuštenim licima — 21 Naturalisation et dénaturalisation

Promena državljanstva Sujets étrangers	Godine — Années									
	1935	1934	1933	1932	1931	1930	1929	1928	1927	1926
1) Primljeni u naše državljanstvo putem prirođenja — Acquisition de la nationalité yougoslave par naturalisation	1.284	1.130	1.255	1.667	1.616	1.266	617	1.630	1.091	589
2) Primljeni u naše državljanstvo putem opcije — Acquisition de la nationalité yougoslave par option . . . . .	—	—	—	—	—	—	—	—	—	—
a) Na osnovu Senžermenskog ugo- vora o miru — En vertu du traité de paix de St. Germain . . . . .	—	—	—	—	—	—	—	—	—	44
b) Na osnovu Trianonskog ugovora o miru — En vertu du traité de paix de Trianon . . . . .	—	—	—	—	—	—	—	—	435	—
c) Na osnovu Neptunskih konvencija En vertu de la convention de Neptuno	—	—	—	—	—	—	153	—	—	—
Ukupno — Total	1.284	1.130	1.255	1.667	1.616	1.266	770	1.630	2.159	—
Otpušteno iz našeg državljanstva — Dé- naturalisation . . . . .	166	147	211	250	533	247	94	180	88	201

III ДЕО — III PARTIE

**Привреда — Etat économique**





## A. ПОЉОПРИВРЕДА — A. AGRICULTURE

### Извори:

#### Ратарство

*Штампани:* Министарство пољопривреде: „Пољопривредна годишња статистика 1934 и 1935“.

#### Стоочарство, живинарство, пчеларство и свињарство

*Нештампани:* Општа државна статистика: Попис становништва, пољопривредних газдинстава (господарстава) и стоке у Краљевини Југославији на дан 31 марта 1931 године.

#### Шумарство

*Штампани:* Министарство шума и рудника: „Šume u Kraljevini Srba, Hrvata i Slovenaca — 1926“, (подаци за 1925 годину).

*Нештампани:* Званични подаци Министарства шума и рудника (о шумарству и пошумљавању).

#### Поморски риболов

*Штампани:* Дирекција поморског саобраћаја у Сплиту: „Statistika morskog ribarstva 1934 i 1935 godine“.

#### Мелиорација земљишта

*Нештампани:* Званични подаци Министарства грађевина — Хидротехничко одељење.

### Sources:

#### Labourage

*Imprimées:* Ministère de l'Agriculture: „Statistique agricole annuelle 1934 et 1935“.

#### Élevage du bétail et des volailles, apiculture et sériciculture

*Non imprimée:* Statistique générale d'Etat: Recensement de la population, des ménages agricoles et du bétail dans le Royaume de Yougoslavie à la date du 31 mars 1931.

#### Sylviculture

*Imprimées:* Ministère des Forêts et des Mines: „Les forêts dans le Royaume des Serbes, Croates et Slovènes — 1926“, (données pour l'année 1925).

*Non imprimées:* Renseignements du Ministère des Forêts et des Mines (sur sylviculture et reboisement).

#### Pêche maritime

*Imprimées:* Direction des communications maritimes — Split: „Statistique de la pêche maritime en 1934 et 1935“.

#### Amélioration des terres

*Non imprimées:* Renseignements du Ministère des Travaux publics — Section hydrotechnique.

а) РАТАРСТВО —  
1 Преглед обрађене површине —

Бановина — Banovine	Укупна површина Superficie totale	Обрађена површина —						
		оранице terre labourable		баште и вртови jardins		ливаде prairies		
		ha	%	ha	%	ha	%	
Dravska . . . . .	1,584.862	311.425	37.60	11.114	1.34	257.077	31.04	1
Drinska . . . . .	2,784.533	792.308	56.10	14.852	1.05	223.937	15.86	2
Dunavska . . . . .	3,122.910	2,150.463	79.85	37.752	1.40	133.370	4.95	3
Moravska . . . . .	2,546.598	743.970	54.75	14.567	1.07	166.524	12.25	4
Primorska . . . . .	1,965.302	247.889	20.33	9.578	0.78	113.371	9.30	5
Savska . . . . .	4,053.544	1,281.458	54.61	29.559	1.26	430.201	18.33	6
Vardarska . . . . .	3,667.196	904.567	45.36	7.352	0.37	111.402	5.59	7
Vrbaska . . . . .	1,891.741	732.227	68.69	9.262	0.87	161.450	15.14	8
Zetska . . . . .	3,099.722	308.788	21.48	8.943	0.62	236.488	16.45	9
Beograd . . . . .	37.758	12.168	77.42	472	3.00	145	0.92	10
Укупно — Total 1935	24,754.166	7,485.263	52.08	143.451	1.00	1,833.965	12.76	11
Dravska . . . . .	1,584.862	313.850	37.85	10.956	1.32	257.287	31.03	12
Drinska . . . . .	2,784.533	794.154	56.21	15.653	1.11	227.191	16.08	13
Dunavska . . . . .	3,122.910	2,116.308	79.14	38.165	1.43	131.043	4.90	14
Moravska . . . . .	2,546.598	722.835	54.50	13.955	1.05	160.813	12.12	15
Primorska . . . . .	1,965.302	247.860	20.36	9.052	0.74	113.299	9.31	16
Savska . . . . .	4,053.544	1,242.501	53.69	28.465	1.23	434.990	18.79	17
Vardarska . . . . .	3,667.196	911.338	45.61	6.584	0.33	103.506	5.18	18
Vrbaska . . . . .	1,891.741	721.966	67.96	11.459	1.08	164.805	15.51	19
Zetska . . . . .	3,099.722	305.634	21.60	9.259	0.65	231.297	16.34	20
Beograd . . . . .	37.758	15.309	75.37	272	1.34	970	4.77	21
Укупно — Total 1934	24,754.166	7,391.755	51.80	143.820	1.01	1,825.201	12.79	22

2 Преглед оранице по врстама култура —

Бановина — Banovine	Од оранице долази на: —				
	житарице céréales		индустриско биље cultures industrielles		
	ha	%	ha	%	
Dravska . . . . .	192.647	61.86	3.042	0.98	1
Drinska . . . . .	680.016	85.83	8.171	1.03	2
Dunavska . . . . .	1,926.557	89.59	57.926	2.69	3
Moravska . . . . .	684.518	92.01	7.207	0.97	4
Primorska . . . . .	192.731	77.75	5.590	2.26	5
Savska . . . . .	967.989	75.62	30.371	2.37	6
Vardarska . . . . .	707.240	78.18	20.721	2.29	7
Vrbaska . . . . .	492.372	67.24	4.655	0.64	8
Zetska . . . . .	263.915	85.47	2.453	0.79	9
Beograd . . . . .	9.842	80.88	35	0.29	10
Укупно — Total 1935	6,117.827	81.74	140.171	1.87	11
Dravska . . . . .	192.186	61.24	2.941	0.94	12
Drinska . . . . .	668.325	84.16	6.072	0.76	13
Dunavska . . . . .	1,897.712	89.67	53.258	2.52	14
Moravska . . . . .	667.368	92.33	6.022	0.83	15
Primorska . . . . .	192.732	77.76	4.108	1.66	16
Savska . . . . .	938.252	75.51	19.343	1.56	17
Vardarska . . . . .	693.114	76.06	16.519	1.81	18
Vrbaska . . . . .	468.492	64.89	3.755	0.52	19
Zetska . . . . .	258.751	84.66	2.661	0.87	20
Beograd . . . . .	12.177	79.54	61	0.40	21
Укупно — Total 1934	5,989.109	81.02	114.740	1.55	22

## a) LABOURAGE

## 1 Tableau de la superficie cultivée

Superficie cultivée										
	пашњаци pâturages		виноградн vignobles		воћњаци vergers		баре и трстици marais et marécages		укупно — total	
	ha	‰	ha	‰	ha	‰	ha	‰	ha	‰
1	193.949	23.42	25.669	3.10	21.862	2.64	7.096	0.86	828.192	100.00
2	293.633	20.79	2.641	0.19	80.118	5.67	4.771	0.34	1,412.260	100.00
3	247.749	9.20	51.031	1.89	43.031	1.60	29.883	1.11	2,693.279	100.00
4	360.868	26.55	27.440	2.02	40.706	3.00	4.871	0.36	1,358.946	100.00
5	768.060	62.99	38.970	3.20	26.190	2.15	15.209	1.25	1,219.267	100.00
6	536.070	22.84	42.066	1.79	23.199	0.99	4.190	0.18	2,346.743	100.00
7	924.218	46.34	12.205	0.61	5.416	0.27	29.213	1.46	1,994.373	100.00
8	141.690	13.29	314	0.03	20.092	1.88	1.003	0.10	1,066.038	100.00
9	839.025	58.37	5.762	0.40	11.821	0.82	26.746	1.86	1,437.573	100.00
10	1.866	11.88	1.033	6.57	6	0.04	27	0.17	15.717	100.00
11	4,307.128	29.97	207.131	1.44	272.441	1.90	123.009	0.85	14,372.388	100.00
12	193.817	23.37	24.770	2.99	21.657	2.61	6.931	0.83	829.268	100.00
13	292.847	20.73	2.256	0.16	74.543	5.27	6.290	0.44	1,412.934	100.00
14	265.421	9.93	48.801	1.82	39.794	1.49	34.451	1.29	2,673.983	100.00
15	357.238	26.94	25.033	1.89	41.367	3.12	5.058	0.38	1,326.299	100.00
16	768.187	63.11	37.678	3.10	25.894	2.13	15.206	1.25	1,217.176	100.00
17	537.930	23.24	42.051	1.82	23.446	1.01	5.040	0.22	2,314.423	100.00
18	927.315	46.41	11.509	0.58	5.102	0.26	32.598	1.63	1,997.952	100.00
19	145.042	13.65	286	0.03	17.325	1.63	1.449	0.14	1,062.332	100.00
20	820.000	57.95	5.452	0.39	11.212	0.79	32.296	2.28	1,415.150	100.00
21	2.560	12.60	1.086	5.35	6	0.03	109	0.54	20.312	100.00
22	4,310.357	30.21	198.922	1.39	260.346	1.82	139.428	0.98	14,269.829	100.00

## 2 Tableau des terres labourables

La superficie labourable est répartie de la façon suivante

	повртарски усеви légumes jardiniers		сточно (крмно) биље cultures fourragères		угари — jachères		укупно — total	
	ha	‰	ha	‰	ha	‰	ha	‰
1	66.632	21.40	46.664	14.98	2.440	0.78	311.425	100.00
2	34.357	4.34	12.326	1.55	57.438	7.25	792.308	100.00
3	62.373	2.90	99.442	4.63	4.165	0.19	2,150.463	100.00
4	23.627	3.17	14.797	1.99	13.821	1.86	743.970	100.00
5	27.623	11.14	6.561	2.65	15.384	6.20	247.889	100.00
6	129.040	10.08	122.171	9.54	30.571	2.39	1,280.142	100.00
7	33.732	3.73	11.718	1.30	131.156	14.50	904.567	100.00
8	33.128	4.52	18.573	2.54	183.499	25.06	732.227	100.00
9	20.103	6.51	2.313	0.75	20.004	6.48	308.788	100.00
10	1.015	8.34	1.276	10.49	—	—	12.168	100.00
11	431.630	5.77	335.841	4.49	458.478	6.13	7,483.947	100.00
12	65.781	20.96	50.479	16.08	2.463	0.78	313.850	100.00
13	37.428	4.71	12.744	1.61	69.585	8.76	794.154	100.00
14	65.858	3.11	92.009	4.35	7.471	0.35	2,116.308	100.00
15	23.052	3.19	12.867	1.78	13.526	1.87	722.835	100.00
16	28.174	11.36	6.246	2.52	16.600	6.70	247.860	100.00
17	123.151	9.91	125.549	10.11	36.206	2.91	1,242.501	100.00
18	33.519	3.68	9.028	0.99	159.158	17.46	911.338	100.00
19	31.591	4.38	17.571	2.43	200.557	27.78	721.966	100.00
20	19.353	6.33	2.157	0.71	22.712	7.43	305.634	100.00
21	1.543	10.08	1.528	9.98	—	—	15.309	100.00
22	429.450	5.81	330.178	4.47	528.278	7.15	7,391.755	100.00

## 3 Житарице —

Бановина — Banovine	Пшеница — Froment			
	површина — superficie		принос — récolte	
	засејана ensemencée	пожета récoltée	укупан totale	са par 1 ha
	хектара — hectares		мет. цент. (100 кг.) q. (100 kg.)	
Dravska	62.894	62.784	677.797	10.80 1
Drinska	244.630	239.920	1,883.521	7.85 2
Dunavska	891.878	861.726	8,240.343	9.56 3
Moravska	223.861	218.770	1,583.429	7.24 4
Primorska	38.419	37.846	330.780	8.74 5
Savska	322.311	317.728	3,960.134	12.46 6
Vardarska	244.888	238.168	1,663.714	6.99 7
Vrbaska	115.159	109.116	1,062.614	9.74 8
Zetska	61.724	59.699	459.990	7.71 9
Beograd	4.455	4.455	32.530	7.30 10
Укупно — Total 1935	2,210.219	2,150.212	19,894.852	9.25 11
Dravska	61.252	59.680	532.331	8.92 12
Drinska	234.544	221.273	1,753.499	7.92 13
Dunavska	846.353	817.401	8,179.166	10.01 14
Moravska	216.130	204.864	1,710.346	8.35 15
Primorska	38.569	37.292	427.569	11.47 16
Savska	308.079	298.965	2,754.068	9.21 17
Vardarska	233.276	228.059	2,023.620	8.87 18
Vrbaska	102.374	98.443	677.086	6.88 19
Zetska	57.381	54.103	487.431	9.01 20
Beograd	4.125	4.005	51.020	12.74 21
Укупно — Total 1934	2,102.083	2,024.085	18,596.136	9.19 22

(I наставак)

Бановина — Banovine	Овас — Avoine			
	површина — superficie		принос — récolte	
	засејана ensemencée	пожета récoltée	укупан totale	са par 1 ha
	хектара — hectares		мет. цент. (100 кг.) q. (100 kg.)	
Dravska	22.978	22.859	214.472	9.38 1
Drinska	62.928	61.496	424.832	6.91 2
Dunavska	34.123	33.854	375.730	11.10 3
Moravska	35.561	34.401	162.849	4.73 4
Primorska	7.399	7.398	53.902	7.29 5
Savska	59.144	58.082	681.562	11.73 6
Vardarska	55.087	53.218	258.827	4.86 7
Vrbaska	74.708	71.899	434.363	6.04 8
Zetska	29.106	28.389	170.809	6.02 9
Beograd	175	175	1.400	8.00 10
Укупно — Total 1935	381.209	371.771	2,778.746	7.47 11
Dravska	23.847	23.697	213.214	9.00 12
Drinska	63.103	60.469	549.351	9.08 13
Dunavska	36.232	35.836	458.529	12.80 14
Moravska	34.638	31.906	186.704	5.85 15
Primorska	7.464	7.334	72.457	9.88 16
Savska	59.060	58.261	680.803	11.69 17
Vardarska	56.896	55.174	389.772	7.06 18
Vrbaska	71.913	69.923	574.536	8.22 19
Zetska	29.096	27.916	207.389	7.43 20
Beograd	160	158	1.580	10.00 21
Укупно — Total 1934	382.409	370.674	3,334.335	9.00 22

3 Céréales

Јечам — Orge				Раж — Seigle				
површина — superficie		принос — récolte		површина — superficie		принос — récolte		
засејана ensemencée	пожета récoltée	укупан totale	са par 1 ha	засејана ensemencée	пожета récoltée	укупан totale	са par 1 ha	
хектара — hectares		мет. цен. (100 кг.) q. (100 kg.)		хектара — hectares		мет. цен. (100 кг.) q. (100 kg.)		
1	18.574	18.563	201.892	10.88	35.041	34.648	294.615	8.50
2	32.880	32.254	292.280	9.06	6.187	6.080	48.974	8.05
3	39.131	38.835	503.122	12.96	7.690	7.625	83.974	11.01
4	32.777	31.478	237.028	7.53	18.012	17.536	108.911	6.21
5	62.420	62.046	468.032	7.54	7.772	7.718	65.881	8.54
6	53.846	52.826	597.258	11.31	40.103	39.319	401.377	10.21
7	110.474	106.539	823.528	7.73	118.065	113.114	746.203	6.60
8	30.577	28.804	252.473	8.77	11.210	10.812	100.550	9.30
9	52.643	50.939	379.075	7.44	16.276	15.339	110.372	7.20
10	55	55	585	10.64	—	—	—	—
11	433.377	422.339	3,755.273	8.89	260.356	252.191	1,960.857	7.78
12	18.612	17.992	159.447	8.86	34.168	32.726	250.799	7.66
13	34.178	32.944	366.148	11.11	6.437	6.043	49.956	8.27
14	39.136	38.267	452.926	11.84	7.249	7.047	67.394	9.56
15	34.325	31.834	253.998	7.98	18.475	17.742	125.411	7.07
16	62.708	61.784	624.324	10.10	7.736	7.502	79.139	10.55
17	51.661	50.104	484.144	9.66	39.348	37.652	307.223	8.16
18	111.734	109.810	1,011.251	9.21	116.144	114.925	870.593	7.58
19	29.665	28.662	291.534	10.17	9.163	8.754	66.557	7.60
20	52.252	50.418	455.152	9.03	16.555	15.602	135.836	8.71
21	50	46	428	9.30	—	—	—	—
22	434.321	421.861	4,099.352	9.72	255.275	247.993	1,952.908	7.87

(I suite)

Кукруз — Maïs				Наполица — Méteil				
површина — superficie		принос — récolte		површина — superficie		принос — récolte		
засејана ensemencée	пожета récoltée	укупан totale	са par 1 ha	засејана ensemencée	пожета récoltée	укупан totale	са par 1 ha	
хектара — hectares		мет. цен. (100 кг.) q. (100 kg.)		хектара — hectares		мет. цен. (100 кг.) q. (100 kg.)		
1	42.526	41.895	569.979	13.60	3.955	3.941	43.109	10.94
2	327.926	274.040	2,213.147	8.08	1.454	1.451	12.423	8.56
3	952.212	882.024	14,135.256	16.03	918	918	10.714	11.67
4	360.488	314.927	2,291.615	7.28	11.820	11.437	62.593	5.47
5	58.796	47.828	348.557	7.29	13.358	13.209	112.885	8.55
6	462.556	450.503	6,865.386	15.24	10.702	10.459	110.548	10.57
7	166.039	162.059	1,500.993	9.26	8.780	8.745	52.049	5.95
8	244.434	206.375	1,346.795	6.53	5.112	4.947	44.239	8.94
9	91.798	87.560	940.881	10.75	5.747	5.547	38.611	6.96
10	5.157	5.100	71.400	14.00	—	—	—	—
11	2,711.932	2,472.311	30,284.009	12.25	61.846	60.654	487.171	8.03
12	43.095	42.701	654.433	15.33	4.001	3.876	33.717	8.70
13	324.330	318.423	5,821.652	18.28	1.484	1.343	12.679	9.44
14	966.485	956.954	23,901.574	24.98	1.198	1.169	13.117	11.22
15	352.267	343.666	4,519.065	13.15	10.651	10.312	51.709	5.01
16	58.973	57.827	995.260	17.21	12.533	12.050	141.934	11.78
17	449.356	441.441	8,918.639	20.20	10.766	10.489	94.042	8.97
18	162.923	159.050	1,752.437	11.02	8.295	8.274	53.739	6.49
19	242.682	238.087	3,552.988	14.92	4.682	4.550	45.082	9.91
20	91.686	90.172	1,254.155	13.91	5.964	5.773	46.491	8.05
21	7.842	7.772	171.601	22.08	—	—	—	—
22	2,699.639	2,656.093	51,541.804	19.41	59.574	57.836	492.510	8.52

(II наставак)

Бановина — Banovine	Крупник — Cereale				
	површина — superficie		принос — récolte		
	засејана ensemencée	пожета récoltée	укупан totale	са par 1 ha	
	хектара — hectares		мет. цен. (100 кг.) q. (100 kg.)		
Dravska . . . . .	205	205	1.980	9.66	1
Drinska . . . . .	1.982	1.955	14.119	7.22	2
Dunavska . . . . .	—	—	—	—	3
Moravska . . . . .	1.950	1.944	9.624	4.95	4
Primorska . . . . .	2.893	2.827	22.187	7.85	5
Savska . . . . .	3.781	3.764	26.795	7.12	6
Vardarska . . . . .	27	27	177	6.56	7
Vrbaska . . . . .	2.161	2.137	16.108	7.54	8
Zetska . . . . .	5.012	4.884	30.117	6.17	9
Beograd . . . . .	—	—	—	—	10
Укупно — Total: 1935 . . . . .	18.011	17.743	121.107	6.83	11
Dravska . . . . .	271	271	2.578	9.51	12
Drinska . . . . .	1.826	1.695	14.852	8.76	13
Dunavska . . . . .	2	2	6	3.00	14
Moravska . . . . .	799	777	3.726	4.80	15
Primorska . . . . .	3.018	2.977	27.702	9.31	16
Savska . . . . .	5.051	4.995	47.999	9.61	17
Vardarska . . . . .	164	157	1.314	8.37	18
Vrbaska . . . . .	2.168	2.084	18.220	8.74	19
Zetska . . . . .	4.065	3.866	32.350	8.37	20
Beograd . . . . .	—	—	—	—	21
Укупно — Total: 1934 . . . . .	17.364	16.824	148.747	8.84	22

## 4 Индустриско биље\*) —

Бановина Banovine	Шећерна репа — Betterave à sucre				Памук — Coton				Лан — Lin				
	површина superficie		принос — récolte		површина superficie		принос récolte		површина superficie		принос récolte		
	засеја- на-еп- semen- cée	поже- та-ре- coltée	укупан totale	са par 1 ha	засеја- на-еп- semen- cée	поже- та-ре- coltée	влакна fil	семена graine	засеја- на-еп- semen- cée	поже- та-ре- coltée	алакна fil	семена graine	
	хектара hectares		мет. цен. (100 кг.) q. (100 kg.)		хектара hectares		м. ц. (100 кг.) q. (100 kg.)		хектара hectares		м. ц. (100 кг.) q. (100 kg.)		
Dravska . . . . .	1	1	20	20.00	—	—	—	—	978	972	4.871	4.727	1
Drinska . . . . .	281	259	22.205	85.73	—	—	—	—	2.423	2.331	17.996	1.181	2
Dunavska . . . . .	22.347	21.862	3.840.902	175.69	—	—	—	—	286	276	1.249	500	3
Moravska . . . . .	1.726	1.705	238.117	139.66	—	—	—	—	282	253	1.267	201	4
Primorska . . . . .	13	13	2.210	170.00	—	—	—	—	99	99	797	27	5
Savska . . . . .	5.526	5.360	730.123	136.22	—	—	—	—	5.454	5.394	51.295	1.214	6
Vardarska . . . . .	9	5	62	12.40	1.439	1.365	2.095	4.358	102	99	486	10	7
Vrbaska . . . . .	23	17	1.980	116.47	—	—	—	—	2.398	2.333	21.889	1.363	8
Zetska . . . . .	—	—	—	—	—	—	—	—	103	96	709	22	9
Beograd . . . . .	20	20	3.600	180.00	—	—	—	—	—	—	—	—	10
Укупно-Total: 1935	29.946	29.242	4.839.219	165.49	1.439	1.365	2.095	4.358	12.125	11.853	100.559	9.245	11
Dravska . . . . .	1	1	170	170.00	—	—	—	—	969	967	6.590	5.234	12
Drinska . . . . .	209	209	31.070	148.66	—	—	—	—	2.455	2.029	20.208	951	13
Dunavska . . . . .	22.428	20.988	4.076.554	194.23	—	—	—	—	241	224	1.272	53	14
Moravska . . . . .	1.394	842	87.667	104.12	—	—	—	—	297	289	1.379	121	15
Primorska . . . . .	11	11	2.310	210.00	—	—	—	—	91	91	810	22	16
Savska . . . . .	3.758	3.723	593.465	159.41	—	—	—	—	4.910	4.884	50.172	1.550	17
Vardarska . . . . .	1	1	30	30.00	1.351	1.211	—	—	82	81	379	102	18
Vrbaska . . . . .	15	15	2.805	187.00	—	—	—	—	1.960	1.945	24.040	438	19
Zetska . . . . .	—	—	—	—	—	—	—	—	120	113	719	18	20
Beograd . . . . .	32	32	6.500	203.12	—	—	—	—	—	—	—	—	21
Укупно-Total: 1934	27.849	25.822	4.800.571	185.91	1.351	1.211	—	—	11.125	10.623	105.569	8.489	22

\*) За дуван в. V део „Статистичког годишњака“ одељак „б) Државни монополи“.

(II suite)

Х е љ д а — S a r g a z i n				П р о с о — M i l l e t				П и р и н а ч — R i z			
површина — superficie		принос — récolte		површина — superficie		принос — récolte		површина — superficie		принос — récolte	
засејана ensemencée	пожета récoltée	укупан totale	са par 1 ha	засејана ensemencée	пожета récoltée	укупан totale	са par 1 ha	засејана ensemencée	пожета récoltée	укупан totale	са par 1 ha
хектара — hectares		м. п. (100 кг.) q. (100 kg)		хектара — hectares		м. п. (100 кг.) q. (100 kg)		хектара — hectares		м. п. (100 кг.) q. (100 kg)	
1	1.207	1.187	7.662	6.45	5.267	5.195	47.708	9.18	—	—	—
2	991	916	4.243	4.63	1.038	1.025	6.894	6.73	—	—	—
3	14	3	15	5.00	577	541	5.097	9.42	14	14	266
4	47	47	222	4.72	2	2	1.00	—	—	—	—
5	205	205	1.840	8.98	1.381	1.275	7.969	6.25	—	—	—
6	798	760	6.005	7.90	14.748	14.115	70.153	4.97	—	—	—
7	41	38	221	5.82	729	712	3.313	4.65	3.080	3.063	43.575
8	609	589	3.470	5.89	8.402	8.090	38.386	4.74	—	—	—
9	1.169	1.087	4.555	4.19	440	425	2.089	4.92	—	—	—
10	—	—	—	—	—	—	—	—	—	—	—
11	5.081	4.832	28.233	5.84	32.584	31.380	181.611	5.79	3.094	3.077	43.841
12	1.165	1.136	9.112	8.02	5.775	5.707	57.579	10.09	—	—	—
13	1.000	776	3.524	4.54	1.423	1.390	14.766	10.62	—	—	—
14	—	—	—	—	1.053	1.053	10.019	9.51	4	4	48
15	62	54	294	5.44	21	16	254	15.88	—	—	—
16	185	184	1.897	10.31	1.540	1.477	13.793	9.34	—	—	—
17	768	759	5.892	7.76	14.163	13.444	106.497	7.92	—	—	—
18	44	44	284	6.45	697	683	3.413	5.00	2.941	2.921	56.862
19	433	433	3.704	8.55	5.412	4.600	40.744	8.86	—	—	—
20	1.247	1.209	9.329	7.72	505	503	4.616	9.18	—	—	—
21	—	—	—	—	—	—	—	—	—	—	—
22	4.904	4.595	34.036	7.41	30.589	28.873	251.681	8.72	2.945	2.925	56.910

4 Plantes industrielles\*)

К о н о љ а — C h a n v r e				М а к — P a v o t				У љ а н а р е п и ц а — N a v e t t e			
површина — superficie		принос — récolte		површина — superficie		принос — récolte		површина — superficie		принос — récolte	
засејана ensemencée	пожета récoltée	влакна fil	семена graine	засејана ensemencée	пожета récoltée	семена graine	сока suc	засејана ensemencée	пожета récoltée	укупан totale	са par 1 h
хектара — hectares		мет. цен. (100 кг.) q. (100 kg)		хектара — hectares		мет. цен. (100 кг.) q. (100 kg)		хектара — hectares		мет. цен. (100 кг.) q. (100 kg)	
1	150	148	956	740	61	60	297	—	329	329	3.162
2	2.755	2.545	22.104	399	—	—	—	—	2.395	2.158	16.148
3	21.461	21.262	190.077	14.813	606	590	2.365	—	5.747	5.303	39.635
4	4.553	4.172	21.548	1.627	—	—	—	—	—	—	—
5	309	309	2.759	83	—	—	—	—	—	—	—
6	9.012	8.875	88.959	1.654	246	238	1.277	—	8.353	7.728	37.367
7	3.071	3.046	20.585	513	8.035	7.466	10.308	6.062	464	444	3.338
8	1.857	1.782	23.609	1.091	10	8	16	—	343	260	1.670
9	883	867	4.729	110	—	—	—	—	—	—	—
10	8	8	80	—	4	4	40	—	—	—	—
11	44.059	43.014	375.406	21.030	8.962	8.366	14.303	6.062	17.631	16.222	101.320
12	150	150	927	568	65	65	199	—	327	324	3.819
13	2.778	2.535	30.246	352	2	2	12	—	461	399	2.414
14	18.133	17.986	172.728	12.012	765	756	3.611	—	4.629	3.522	28.528
15	4.197	3.987	29.024	2.963	—	—	—	—	—	—	—
16	306	301	3.138	112	—	—	—	—	—	—	—
17	6.896	6.838	93.089	1.451	335	334	1.679	—	2.221	2.197	17.754
18	2.836	2.797	18.282	600	6.476	5.858	10.463	444	58	56	703
19	1.514	1.491	23.533	390	7	7	31	—	204	200	1.228
20	846	822	4.997	186	—	—	—	—	—	—	—
21	—	—	—	—	4	4	20	—	—	—	—
22	37.656	36.907	375.964	18.634	7.654	7.026	16.015	444	7.900	6.698	54.446

\*) En ce qui concerne le tabac v. Partie V. div. b) „Monopoles de l'Etat“.



(III наставак)

Бановина Banovine	Хмель — Houblon				Цикорија — Chicorée				Соја — Soya				
	површина superficie		принос — récolte		површина superficie		принос — récolte		површина superficie		принос — récolte		
	засејана ensemencée	пожета récoltée	укупан totale	са par	засејана ensemencée	пожета récoltée	укупан totale	са par	засејана ensemencée	пожета récoltée	укупан totale	са par	
	хектара hectares	хектара hectares	мет. пен. (100 кг.) q. (100 kg.)	1 ha	хектара hectares	хектара hectares	мет. пен. (100 кг.) q. (100 kg.)	1 ha	хектара hectares	хектара hectares	мет. пен. (100 кг.) q. (100 kg.)	1 ha	
Dravska	1.476	1.476	11.991	8.12	3	3	27	9.00	7	7	125	17.86	1
Drinska	—	—	—	—	—	—	—	—	135	108	630	5.83	2
Dunavska	1.129	1.128	6.754	5.99	13	13	640	49.23	377	375	4.625	12.33	3
Moravska	5	5	12	2.40	—	—	—	—	3	3	12	4.00	4
Primorska	—	—	—	—	—	—	—	—	2	2	28	14.00	5
Savska	22	22	15 <sup>R</sup>	7.18	880	880	130.671	148.49	573	559	4.458	7.97	6
Vardarska	—	—	—	—	—	—	—	—	—	—	—	—	7
Vrbaska	—	—	—	—	—	—	—	—	6	6	26	4.33	8
Zetska	—	—	—	—	—	—	—	—	1	—	—	—	9
Beograd	—	—	—	—	5	3	240	80.00	1	1	5	5.00	10
Укупно — Total 1935	2.632	2.631	18.915	7.19	901	899	131.578	146.36	1.105	1.061	9.909	9.34	11
Dravska	1.390	1.380	7.926	5.74	2	2	50	25.00	5	5	95	19.00	12
Drinska	—	—	—	—	—	—	—	—	5	5	44	8.80	13
Dunavska	1.000	1.000	6.380	6.38	9	9	1.620	180.00	378	375	4.535	12.09	14
Moravska	6	6	25	4.17	—	—	—	—	2	2	23	11.50	15
Primorska	—	—	—	—	—	—	—	—	1	1	18	18.00	16
Savska	—	—	—	—	896	896	80.443	89.78	213	213	2.379	11.17	17
Vardarska	—	—	—	—	—	—	—	—	—	—	—	—	18
Vrbaska	—	—	—	—	—	—	—	—	24	13	178	13.69	19
Zetska	—	—	—	—	—	—	—	—	—	—	—	—	20
Beograd	—	—	—	—	22	22	1.760	80.00	—	—	—	—	21
Укупно — Total 1934	2.396	2.386	14.331	6.01	929	929	83.873	90.28	628	614	7.272	11.84	22

(IV наставак)

(IV suite)

Бановина Banovine	Сезам — Sésame				Сирак — Sorgho				Анасон — Anis			
	површина superficie		принос — récolte		површина superficie		принос — récolte		површина superficie		принос — récolte	
	засејана ensemencée	пожета récoltée	укупан totale	са par	засејана ensemencée	пожета récoltée	укупан totale	са par	засејана ensemencée	пожета récoltée	укупан totale	са par
	хектара hectares	хектара hectares	мет. пен. (100 кг.) q. (100 kg.)	1 ha	хектара hectares	хектара hectares	мет. пен. (100 кг.) q. (100 kg.)	1 ha	хектара hectares	хектара hectares	мет. пен. (100 кг.) q. (100 kg.)	1 ha
Dravska	—	—	—	—	—	—	—	—	—	—	—	—
Drinska	—	—	—	—	6	5	34	6.80	—	—	—	—
Dunavska	—	—	—	—	1.673	1.597	15.253	9.55	—	—	—	—
Moravska	—	—	—	—	—	—	—	—	—	—	—	—
Primorska	—	—	—	—	828	759	5.946	7.83	—	—	—	—
Savska	—	—	—	—	29	24	387	16.12	—	—	—	—
Vardarska	901	809	1.905	2.35	—	—	—	—	206	182	496	2.73
Vrbaska	—	—	—	—	13	13	51	3.92	—	—	—	—
Zetska	—	—	—	—	573	562	3.884	6.91	—	—	—	—
Beograd	—	—	—	—	—	—	—	—	—	—	—	—
Укупно — Total 1935	901	809	1.905	2.35	3.122	2.960	25.555	8.63	206	182	496	2.73
Dravska	—	—	—	—	—	—	—	—	—	—	—	—
Drinska	—	—	—	—	—	—	—	—	—	—	—	—
Dunavska	—	—	—	—	1.329	1.329	18.201	13.70	—	—	—	—
Moravska	—	—	—	—	—	—	—	—	—	—	—	—
Primorska	—	—	—	—	813	758	10.316	13.61	—	—	—	—
Savska	—	—	—	—	—	—	—	—	—	—	—	—
Vardarska	1.127	957	1.734	1.81	—	—	—	—	312	159	526	3.31
Vrbaska	—	—	—	—	—	—	—	—	—	—	—	—
Zetska	—	—	—	—	880	835	5.785	6.93	—	—	—	—
Beograd	—	—	—	—	—	—	—	—	—	—	—	—
Укупно — Total 1934	1.127	957	1.734	1.81	3.022	2.922	34.302	11.74	312	159	526	3.31

(III suite)

Ридинус — Ricin				Сундокрет — Tournesol				Бухач — Pyrèthre				
површина — superficie		принос — récolte		површина — superficie		принос — récolte		површина — superficie		принос — récolte		
засејана ensemencée	пожета récoltée	укупан totale	са par 1 ha	засејана ensemencée	пожета récoltée	укупан totale	са par 1 ha	засејана ensemencée	пожета récoltée	укупан totale	са par 1 ha	
хектара — hectares		м. и. (100 кг.) q. (100 kg.)		хектара — hectares		м. и. (100 кг.) q. (100 kg.)		хектара — hectares		м. и. (100 кг.) q. (100 kg.)		
1	—	—	—	37	37	376	10.16	—	—	—	—	
2	—	—	—	16	9	67	7.44	—	—	—	—	
3	132	132	988	7.48	1.686	1.676	22.746	13.57	—	—	—	
4	—	—	—	4	4	39	9.75	—	—	—	—	
5	—	—	—	6	6	27	4.50	1.850	1.846	4.703	2.55	
6	9	3	9	3.00	152	147	1.441	9.80	43	33	198	6.00
7	—	—	—	—	—	—	—	—	—	—	—	
8	—	—	—	5	5	45	9.00	—	—	—	—	
9	1	1	10	10.00	—	—	—	386	355	1.422	4.01	
10	—	—	—	1	1	8	8.00	—	—	—	—	
11	142	136	1.007	7.40	1.907	1.885	24.749	13.13	2.279	2.234	6.323	2.83
12	—	—	—	32	32	294	9.19	—	—	—	—	
13	—	—	—	9	9	65	7.22	—	—	—	—	
14	262	261	3.454	13.23	2.468	2.458	38.931	15.84	—	—	—	
15	—	—	—	7	7	74	10.57	—	—	—	—	
16	1	1	2	2.00	1	1	12	12.00	1.791	1.779	5.740	3.23
17	25	23	118	5.13	47	47	623	13.26	42	42	252	6.00
18	5	5	15	3.00	1	1	26	26.00	—	—	—	—
19	—	—	—	—	31	31	196	6.32	—	—	—	—
20	3	3	19	6.33	1	1	15	15.00	403	402	1.688	4.20
21	—	—	—	—	3	3	48	16.00	—	—	—	—
22	296	293	3.608	12.31	2.600	2.590	40.284	15.55	2.236	2.223	7.680	3.45

5 Позртарски усеви — 5 Cultures maraichères (alimentaires)

Гановина Banovine	Кромпир — Pommes de terre					
	као главна култура — comme culture principale				принос според- не културе récolte de la culture secondaire	укупан принос главне и според- не културе récolte totale des cultures principale et secondaire
	површина — superficie		принос главне културе récolte de la culture principale			
	засејана ensemencée	пожета récoltée	укупан totale	са par 1 ha	м. и. (100 кг.) — q. (100 kg.)	
хектара — hectares						
Dravska . . . . .	55.973	55.755	3,431.338	61.54	754	3,432.092
Drinska . . . . .	19.066	18.078	710.401	39.30	2.177	712.578
Dunavska . . . . .	28.143	27.762	1,544.846	55.65	310	1,545.156
Moravska . . . . .	7.898	7.244	167.129	23.07	2.749	169.878
Primorska . . . . .	15.623	14.196	549.983	38.74	1.885	551.868
Savska . . . . .	95.887	93.977	5,565.569	59.22	79.540	5,645.109
Vardarska . . . . .	10.443	10.102	330.542	32.72	4.495	335.037
Vrbaska . . . . .	19.083	18.029	844.417	46.84	865	845.282
Zetska . . . . .	12.687	11.584	268.146	23.15	6.878	275.024
Beograd . . . . .	198	198	2.370	11.97	—	2.370
Укупно — Total 1935 .	265.301	256.925	13,414.741	52.21	99.653	13,514.394
Dravska . . . . .	55.315	54.978	3,484.187	63.37	684	3,484.871
Drinska . . . . .	20.150	19.630	1,116.240	56.86	5.260	1,121.500
Dunavska . . . . .	28.571	28.532	2,715.674	95.18	53.771	2,769.445
Moravska . . . . .	7.675	7.525	236.889	31.48	20.960	257.849
Primorska . . . . .	15.734	15.557	1,298.012	83.44	2.840	1,300.852
Savska . . . . .	92.800	92.184	6,840.193	74.20	126.237	6,966.430
Vardarska . . . . .	10.373	10.250	447.249	43.63	4.752	452.001
Vrbaska . . . . .	18.856	18.794	1,544.323	82.17	—	1,544.323
Zetska . . . . .	11.852	11.553	490.888	42.49	1.040	491.928
Beograd . . . . .	376	316	48.664	154.00	—	48.664
Укупно — Total 1934 .	261.702	259.319	18,222.319	70.27	215.544	18,437.863

(I наставак)

Бановина — Banovine	П а с у љ — H a r i c o t						
	као главна култура — comme culture principale				принос споредне културе récolte de la culture secondaire	укупан принос главне и споредне културе récolte totale des cultures principale et secon.	
	површина — superficie		принос главне културе récolte de la culture principale				
	засејана ensemblee	пожета récoltee	укупан — totale	са пар 1 ha	мет. цент. (100 кг.) — q. (100 kg.)		
хектара — hectares							
Dravska . . . . .	2.077	1.941	14.130	7.28	35.915	50.045	1
Drinska . . . . .	4.158	3.621	22.393	6.18	98.487	120.880	2
Dunavska . . . . .	6.106	5.835	45.323	7.77	93.119	138.442	3
Moravska . . . . .	3.361	2.846	20.485	7.20	8.429	28.914	4
Primorska . . . . .	640	590	4.042	6.85	3.251	7.293	5
Savska . . . . .	7.761	7.325	55.429	7.57	486.221	541.650	6
Vardarska . . . . .	3.906	3.788	27.332	7.22	76.964	104.296	7
Vrbaska . . . . .	5.406	4.760	26.139	5.49	18.012	44.151	8
Zetska . . . . .	1.447	1.314	9.536	7.26	101.950	111.486	9
Beograd . . . . .	56	56	290	5.18	—	290	10
Укупно — Total: 1935 .	34.918	32.076	225.099	7.02	922.348	1,147.447	11
Dravska . . . . .	2.038	2.013	16.660	8.28	45.858	62.518	12
Drinska . . . . .	5.138	5.001	67.973	13.59	155.947	223.920	13
Dunavska . . . . .	5.700	5.620	67.942	12.09	241.054	308.996	14
Moravska . . . . .	3.371	3.219	31.959	9.93	35.163	67.122	15
Primorska . . . . .	1.318	1.290	13.539	10.50	5.843	19.382	16
Savska . . . . .	8.245	7.977	102.211	12.81	466.524	568.735	17
Vardarska . . . . .	3.480	3.287	27.924	8.50	90.899	118.823	18
Vrbaska . . . . .	5.478	5.358	64.627	12.06	75.810	140.437	19
Zetska . . . . .	1.646	1.589	17.217	10.84	60.234	77.451	20
Beograd . . . . .	98	82	694	8.46	515	1.209	21
Укупно — Total: 1934 .	36.512	35.436	410.746	11.59	1,177.847	1,588.593	22

(II наставак)

Бановина — Banovine	Б о б — F è v e						
	као главна култура — comme culture principale				принос споредне културе récolte de la culture secondaire	укупан принос главне и споредне културе récolte totale des cultures principale et secondaire	
	површина — superficie		принос главне културе récolte de la culture principale				
	засејана ensemblee	пожета récoltee	укупан — totale	са пар 1 ha	мет. цент. (100 кг.) — q. (100 kg.)		
хектара — hectares							
Dravska . . . . .	209	208	1.842	8.86	409	2.251	1
Drinska . . . . .	1	1	10	10.00	—	10	2
Dunavska . . . . .	—	—	—	—	—	—	3
Moravska . . . . .	536	443	2.574	5.81	—	2.574	4
Primorska . . . . .	1.840	1.649	22.345	13.55	403	22.748	5
Savska . . . . .	678	657	8.124	12.37	1.528	9.652	6
Vardarska . . . . .	102	99	864	8.73	—	864	7
Vrbaska . . . . .	22	22	150	6.82	—	150	8
Zetska . . . . .	455	404	2.684	6.64	—	2.684	9
Beograd . . . . .	—	—	—	—	—	—	10
Укупно — Total: 1935	3.843	3.483	38.593	11.08	2.340	40.933	11
Dravska . . . . .	227	225	2.223	9.88	818	3.041	12
Drinska . . . . .	1	1	10	10.00	—	10	13
Dunavska . . . . .	499	491	5.626	11.46	168	5.794	14
Moravska . . . . .	540	508	4.265	8.40	4	4.269	15
Primorska . . . . .	1.885	1.879	21.594	11.49	653	22.247	16
Savska . . . . .	1.056	1.035	12.716	12.29	1.654	14.370	17
Vardarska . . . . .	95	94	1.080	11.49	—	1.080	18
Vrbaska . . . . .	16	16	314	19.62	—	314	19
Zetska . . . . .	440	440	4.686	10.65	4	4.690	20
Beograd . . . . .	—	—	—	—	—	—	21
Укупно — Total: 1934	4.759	4.689	52.514	11.20	3.301	55.815	22

(I suite)

Грашак — Pois						Сочиво — Lentille						
као главна култура comme culture principale				принос споредне културе récolte de la culture secondaire	укупан принос главне и споредне културе récolte totale des cultures principale et secondaire	као главна култура comme culture principale				принос споредне културе récolte de la culture secondaire	укупан принос главне и споредне културе récolte totale des cultures principale et secondaire	
површина superficie	засејана ensem.	пожета récoltée	принос глав. култ. récol. de la cul. prin.			површина superficie	засејана ensem.	пожета récoltée	принос глав. култ. récol. de la cul. pr.			
хектара hectares		м. ц. (100 кг.) — q. (100 kg.)		хектара hectares		м. ц. (100 кг.) — q. (100 kg.)						
1	169	166	1.096	7-20	267	1.463	19	13	98	7-54	190	288
2	253	239	2.657	11-16	—	2.657	3	3	9	3-00	—	9
3	280	278	2.328	8-37	—	2.328	676	668	4.623	6-92	—	4.623
4	375	305	1.845	6-05	—	1.845	348	280	1.185	4-23	—	1.185
5	801	741	9.825	13-26	171	9.996	782	761	4.641	6-10	334	4.975
6	1.812	1.732	20.134	11-62	1.763	21.897	243	241	2.999	12-44	16	3.015
7	262	249	2.473	9-93	—	2.473	578	543	2.236	4-12	—	2.236
8	134	116	777	6-70	—	777	—	—	—	—	—	—
9	275	241	1.174	4-87	—	1.174	152	130	705	5-42	—	705
10	—	—	—	—	—	—	—	—	—	—	—	—
11	4.361	4.066	42.409	10-43	2.201	44.610	2.801	2.639	16.496	6-25	540	17.036
12	149	148	1.017	6-87	274	1.291	15	13	87	6-69	1	88
13	213	207	2.647	12-79	369	3.016	4	4	36	9-00	163	199
14	2.000	1.987	20.145	10-14	90	20.235	1.287	1.279	10.744	8-40	27	10.771
15	368	353	3.409	9-66	6	3.415	338	303	1.974	6-51	4	1.978
16	853	814	8.078	9-92	299	8.377	843	837	6.941	8-29	646	7.587
17	2.792	2.719	34.686	12-76	547	35.233	263	257	3.419	13-30	100	3.519
18	201	191	1.918	10-04	—	1.918	603	560	2.963	5-29	—	2.963
19	96	95	1.057	11-13	—	1.057	—	—	—	—	—	—
20	210	210	2.357	11-22	—	2.357	158	157	1.115	7-10	—	1.115
21	40	28	271	9-68	—	271	1	1	10	10-00	—	10
22	6.922	6.752	75.585	11-19	1.585	77.170	3.512	3.411	27.289	8-00	941	28.230

(II suite)

Купус — Chou				Лук црни и белн — Oignon et ail				
површина — superficie		принос — récolte		површина — superficie		принос — récolte		
засејана ensemencée	пожета récoltée	укупан totale	са par 1 ha	засејана ensemencée	пожета récoltée	укупан totale	са par 1 ha	
хектара — hectares		м. ц. (100 кг.) — q. (100 kg.)		хектара — hectares		м. ц. (100 кг.) — q. (100 kg.)		
1	3.762	3.759	261.224	69-49	687	684	26.695	39-03
2	2.962	2.605	143.502	55-09	2.783	2.597	53.363	20-55
3	4.580	4.239	408.789	96-44	4.514	4.389	171.427	39-06
4	3.749	3.461	154.123	44-53	2.248	2.025	34.927	17-25
5	3.687	3.283	116.107	35-37	1.393	1.353	53.978	39-90
6	8.378	7.855	436.063	55-51	4.146	4.103	154.570	37-67
7	1.720	1.714	80.913	47-21	1.948	1.907	58.447	30-65
8	4.204	3.759	217.806	57-94	1.727	1.678	50.491	30-09
9	2.425	2.218	62.057	27-98	1.106	1.048	19.332	18-45
10	310	303	15.015	49-55	74	74	410	5-54
11	35.777	33.196	1.895.599	57-10	20.626	19.858	623.640	31-40
12	3.863	3.839	343.065	89-36	518	518	25.410	49-05
13	4.623	4.490	352.339	78-47	2.804	2.727	81.566	29-91
14	4.885	1.869	620.660	127-47	4.321	4.172	242.113	58-03
15	3.609	3.507	195.159	55-65	2.121	1.975	10.676	20-60
16	3.747	3.723	260.513	69-97	1.310	1.306	72.768	55-72
17	10.977	10.864	864.929	79-61	3.552	3.547	197.462	55-67
18	1.640	1.623	96.380	59-38	1.886	1.843	60.579	32-87
19	3.650	3.567	328.562	92-11	1.590	1.567	83.508	53-29
20	2.388	2.371	112.003	47-24	1.058	1.038	30.155	29-05
21	330	330	68.310	207-00	172	162	2.268	14-00
22	39.712	39.183	3.241.920	82-74	19.332	18.855	836.505	44-37

(III наставак)

Бановина — Banovine	Патлиџан — Tomato				Паприка — Piment				
	површина superficie		принос — récolte		површина superficie		принос — récolte		
	засејана ensemencée	пожета récoltée	укупан totale	са 1 ha par	засејана ensemencée	пожета récoltée	укупан totale	са 1 ha par	
	хектара hectares	хектара hectares	мет. цен. (100 кг.) q. (100 kg.)	мет. цен. (100 кг.) q. (100 kg.)	хектара hectares	хектара hectares	мет. цен. (100 кг.) q. (100 kg.)	мет. цен. (100 кг.) q. (100 kg.)	
Dravska	124	124	4.256	34.32	29	29	630	21.72	1
Drinska	903	841	43.325	51.52	759	697	14.234	20.42	2
Dunavska	2.875	2.787	236.017	84.68	3.999	3.851	67.919	17.64	3
Moravska	683	655	20.456	31.23	1.775	1.718	22.925	13.34	4
Primorska	389	350	15.151	43.29	71	69	2.019	29.26	5
Savska	1.288	1.269	61.680	48.61	1.265	1.251	29.590	23.65	6
Vardarska	803	790	33.109	41.91	1.692	1.663	62.120	37.35	7
Vrbaska	278	270	12.180	45.11	301	292	5.257	18.00	8
Zetska	323	302	9.648	31.95	281	275	3.509	12.76	9
Beograd	85	80	4.400	55.00	62	62	3.608	58.19	10
Укупно — Total: 1935	7.751	7.468	440.222	58.95	10.234	9.907	211.811	21.38	11
Dravska	36	36	3.197	88.81	37	37	832	22.49	12
Drinska	1.109	1.087	72.284	66.50	976	957	21.735	22.81	13
Dunavska	2.495	2.485	236.879	95.32	3.823	3.794	101.263	26.69	14
Moravska	642	622	21.706	34.90	1.652	1.580	28.830	18.25	15
Primorska	418	415	24.130	58.14	85	85	1.953	22.98	16
Savska	757	753	36.013	47.83	780	780	18.860	24.18	17
Vardarska	707	687	27.483	40.00	1.570	1.538	35.553	23.12	18
Vrbaska	279	267	16.298	61.04	240	239	4.732	19.80	19
Zetska	293	290	30.672	105.77	282	279	4.655	16.68	20
Beograd	115	115	13.225	115.00	90	90	4.140	46.00	21
Укупно — Total: 1934	6.851	6.757	481.887	71.32	9.535	9.375	222.553	23.74	22

## 6 Сточно-крмно биље —

Бановина — Banovine	Детелина — Trèfles				Луцерка — Luzerne				
	површина superficie		принос — récolte		површина superficie		принос — récolte		
	засејана ensemencée	пожета récoltée	укупан totale	са 1 ha par	засејана ensemencée	пожета récoltée	укупан totale	са 1 ha par	
	хектара hectares	хектара hectares	мет. цен. (100 кг.) q. (100 kg.)	мет. цен. (100 кг.) q. (100 kg.)	хектара hectares	хектара hectares	мет. цен. (100 кг.) q. (100 kg.)	мет. цен. (100 кг.) q. (100 kg.)	
Dravska	30.012	29.793	936.203	31.42	6.640	6.628	241.634	36.46	1
Drinska	2.776	2.655	66.208	24.94	6.037	5.980	168.975	28.26	2
Dunavska	7.643	7.613	225.245	29.59	30.736	30.499	935.233	30.66	3
Moravska	2.721	2.539	37.648	14.83	9.020	8.753	160.702	18.36	4
Primorska	130	127	3.709	29.20	4.501	4.490	128.089	28.53	5
Savska	56.903	56.332	1,756.020	31.17	23.100	22.916	837.670	36.55	6
Vardarska	418	418	9.651	23.09	4.343	4.241	147.741	34.84	7
Vrbaska	10.385	10.121	244.436	24.15	3.455	3.319	86.046	25.93	8
Zetska	160	155	2.408	15.54	1.334	1.294	29.386	22.71	9
Beograd	1	1	50	50.00	530	530	13.000	24.53	10
Укупно — Total: 1935	111.149	109.754	3,281.578	29.90	89.696	88.650	2,748.476	31.00	11
Dravska	32.892	32.803	1,281.871	39.08	7.470	7.450	329.551	44.24	12
Drinska	2.518	2.506	80.467	32.11	6.207	6.202	256.391	41.34	13
Dunavska	7.574	7.567	279.737	36.97	28.143	28.101	1,092.182	38.87	14
Moravska	2.043	2.018	40.621	20.13	8.132	8.102	189.029	23.33	15
Primorska	124	123	4.983	40.51	4.390	4.384	199.485	45.50	16
Savska	57.745	57.253	2,409.278	42.08	24.611	24.498	1,137.063	46.41	17
Vardarska	260	258	6.707	26.00	3.401	3.374	130.945	38.81	18
Vrbaska	10.184	10.184	379.244	37.24	3.229	3.229	137.873	42.70	19
Zetska	95	95	2.555	26.89	1.258	1.257	45.806	36.44	20
Beograd	—	—	—	—	729	729	18.954	26.00	21
Укупно — Total: 1934	113.435	112.807	4,485.463	39.76	87.570	87.326	3,537.279	40.51	22

(III suite)

Динје и лубенице — Melons et pastèques				Мрква — Carotte			
површина — superficie		принос — récolte		површина — superficie		принос — récolte	
засејана ensemencée	пожета récoltée	укупан totale	са par 1 ha	засејана ensemencée	пожета récoltée	укупан totale	са par 1 ha
хектара — hectares		м. ц. (100 кг.) — q. (100 kg.)		хектара — hectares		м. ц. (100 кг.) — q. (100 kg.)	
1	1	82	82.00	3.400	3.384	225.087	66.52
2	1.914	1.664	73.469	54	52	1.714	32.96
3	6.276	5.685	638.843	150	148	13.403	90.56
4	2.647	2.380	97.540	7	6	200	33.33
5	581	529	27.870	3	3	120	40.00
6	628	602	39.537	1.476	1.441	71.424	49.57
7	9.147	8.803	541.274	4	4	127	31.75
8	1.834	1.666	99.346	34	34	1.552	45.65
9	752	691	22.095	19	18	710	39.44
10	180	170	5.450	—	—	—	—
11	23.960	22.191	1,545.506	5.147	5.090	314.337	61.76
12	1	1	103	3.418	3.404	251.587	73.91
13	2.307	2.097	144.056	44	44	2.410	54.77
14	6.778	6.550	842.205	149	149	12.910	86.64
15	2.724	2.507	115.577	8	8	451	56.38
16	972	951	91.576	28	28	1.323	47.25
17	714	643	59.269	1.215	1.213	68.200	56.22
18	8.639	7.893	376.063	1	1	20	20.00
19	1.353	1.315	135.422	30	30	1.447	48.23
20	823	728	57.351	17	17	989	58.18
21	203	203	26.796	—	—	—	—
22	24.514	22.888	1,848.418	4.910	4.894	339.337	69.34

6 Cultures fourragères

Сточна репа — Betterave fourragère				Граориац за семе — Vesce pour semence				Репа угарњача — Turnips				
површина — superficie		принос — récolte		површина — superficie		принос — récolte		површина — superficie		принос — récolte		
засејана ensemencée	пожета récoltée	укупан totale	са par 1 ha	засејана ensemencée	пожета récoltée	укупан totale	са par 1 ha	засејана ensemencée	пожета récoltée	укупан totale	са par 1 ha	
хектара — hectares		м. ц. (100 кг.) — q. (100 kg.)		хектара — hectares		м. ц. (100 кг.) — q. (100 kg.)		хектара — hectares		м. ц. (100 кг.) — q. (100 kg.)		
1	5.846	5.837	566.936	97.13	316	308	2.095	6.80	822	818	57.950	70.84
2	1.713	1.616	108.753	67.30	344	338	3.144	9.30	128	117	5.353	45.75
3	8.958	8.822	1,621.781	183.83	4.808	4.797	35.891	7.48	186	142	21.595	152.08
4	1.700	1.521	81.145	53.35	57	55	357	6.49	15	15	598	39.87
5	610	595	56.682	95.26	486	465	2.413	5.19	286	266	8.235	30.96
6	10.636	10.521	1,440.777	136.94	2.532	2.374	21.025	8.86	415	406	31.733	78.16
7	722	677	82.893	122.44	3.231	3.003	18.267	6.08	6	6	298	49.67
8	2.518	2.483	302.393	121.79	120	106	755	7.12	120	120	7.907	65.89
9	394	369	19.142	51.88	32	31	255	8.23	91	85	1.334	15.69
10	75	75	15.150	202.00	40	40	800	20.00	—	—	—	—
11	33.172	32.516	4,295.652	132.11	11.966	11.517	85.002	7.38	2.069	1.975	135.003	68.36
12	6.136	6.115	727.569	118.98	326	326	2.473	7.59	745	735	59.019	80.30
13	2.074	2.053	226.201	110.18	449	445	6.587	14.80	104	103	5.753	55.85
14	9.180	9.107	1,994.206	218.98	3.684	3.672	39.134	10.66	80	80	7.840	98.00
15	1.500	1.436	147.063	102.41	61	56	519	9.27	39	39	1.335	34.23
16	724	714	111.926	156.76	481	478	3.880	8.12	89	89	4.654	52.29
17	10.157	10.131	1,631.179	161.01	22.240	21.588	328.235	15.20	1.453	1.452	132.120	90.99
18	446	440	55.052	125.12	2.178	2.099	16.686	7.95	9	9	90	10.00
19	2.319	2.319	434.548	187.39	39	39	477	12.23	180	180	18.575	103.19
20	377	375	36.855	98.28	79	79	1.789	22.65	81	79	2.806	35.52
21	97	95	28.500	300.00	12	12	120	10.00	—	—	—	—
22	33.010	32.785	5,393.099	164.50	29.549	28.794	399.900	13.89	2.780	2.766	232.192	83.95

(I наставак)

(I suite)

Бановина — Banovine	Ливаде — Prairies			Тикве и бундеве Citrouilles
	површина superficie	принос — récolte		
		засејана ensemencée	укупан totale	са 1 ha par
	хектара hectares	мет. цен. (100 кг.) q (100 kg.)		м.ц. (100 кг.) q. (100 kg.)
Dravska . . . . .	257.077	5,349.606	20.81	383.621
Drinska . . . . .	223.937	2,489.692	11.12	689.232
Dunavska . . . . .	133.370	2,159.635	16.19	1,038.463
Moravska . . . . .	166.524	1,462.446	8.78	201.202
Primorska . . . . .	113.371	1,302.551	11.49	48.816
Savska . . . . .	430.201	8,497.905	19.75	4,373.455
Vardarska . . . . .	111.402	1,341.677	12.04	293.711
Vrbaska . . . . .	161.450	1,667.554	10.33	794.211
Zetska . . . . .	236.488	2,963.667	12.53	436.235
Beograd . . . . .	145	3.550	24.48	3.000
Укупно — Total: 1935 . . . . .	1,833.965	27,238.283	14.85	8,261.946
Dravska . . . . .	257.287	6,811.593	26.47	501.820
Drinska . . . . .	227.191	2,850.403	12.55	1,503.266
Dunavska . . . . .	131.043	2,043.190	15.59	3,593.038
Moravska . . . . .	160.813	1,263.957	7.86	494.389
Primorska . . . . .	113.299	1,513.289	13.36	56.915
Savska . . . . .	434.990	10,437.312	23.99	6,496.065
Vardarska . . . . .	103.506	1,249.502	12.07	472.684
Vrbaska . . . . .	164.805	2,172.192	13.18	1,132.038
Zetska . . . . .	231.297	3,192.116	13.80	173.461
Beograd . . . . .	970	19.401	20.00	1.900
Укупно — Total: 1934 . . . . .	1,825.201	31,552.955	17.29	14,425.576

## 8 Воњаци (родни) —

Бановина — Banovine	Шљиве — Pruniers			Јабукe — Pommiers			
	број дрвета nombre de pieds	принос — récolte		број дрвета nombre de pieds	принос — récolte		
		укупан totale	са 1 др- вета par pied		укупан totale	са 1 др- вета par pied	
							м. цен.—q.
Dravska . . . . .	868.525	48.575	5.59	2,311.881	514.122	22.24	1
Drinska . . . . .	13,496.333	975.818	7.23	1,575.679	229.234	14.55	2
Dunavska . . . . .	6,763.863	431.667	6.38	773.851	57.631	7.45	3
Moravska . . . . .	8,103.934	835.369	10.31	711.070	67.138	9.44	4
Primorska . . . . .	297.442	37.336	12.55	120.437	56.134	46.61	5
Savska . . . . .	3,672.598	396.296	10.79	1,113.863	217.369	19.51	6
Vardarska . . . . .	1,518.899	261.325	17.20	297.568	88.386	29.70	7
Vrbaska . . . . .	3,889.968	155.457	4.00	378.107	35.329	9.34	8
Zetska . . . . .	1,113.648	315.772	28.35	268.267	128.018	47.72	9
Beograd . . . . .	300	15	5.00	1.000	100	10.00	10
Укупно — Total: 1935 . . . . .	39,725.510	3,457.630	8.70	7,551.723	1,393.461	18.45	11
Dravska . . . . .	866.037	28.347	3.27	2,235.048	276.742	12.38	12
Drinska . . . . .	12,833.811	1,336.657	10.42	1,439.741	240.931	16.73	13
Dunavska . . . . .	6,353.234	577.687	9.09	743.590	94.222	12.67	14
Moravska . . . . .	8,358.451	711.632	8.51	722.483	133.026	18.41	15
Primorska . . . . .	293.284	19.052	6.50	123.355	9.766	7.92	16
Savska . . . . .	3,748.935	585.779	15.63	1,115.425	281.765	25.26	17
Vardarska . . . . .	1,504.420	203.912	13.55	290.150	82.228	28.34	18
Vrbaska . . . . .	4,101.610	705.673	17.20	376.185	64.630	17.18	19
Zetska . . . . .	1,067.035	203.834	19.10	246.349	47.750	19.38	20
Beograd . . . . .	29.540	5.382	18.22	7.840	1.987	25.34	21
Укупно — Total: 1934 . . . . .	39,156.357	4,377.955	11.18	7,300.166	1,233.047	16.89	22

7 Виногради — 7 Vignobles

Бановина — Banovine	Површина — Superficie			Принос Récolte	
	на америчкој подлози greffés sur plant américain	на домаћој лози non greffés	укупна totale	укупан totale	са 1 ha par
	хектара — hectares			вина х. лјтара du vin - hectolitres	
Dravska . . . . .	23.849	1.820	25.669	535.394	20'86
Drinska . . . . .	2.434	207	2.641	102.912	38'97
Dunavska . . . . .	38.433	12.598	51.031	1,455.881	28'53
Moravska . . . . .	23.463	3.977	27.440	893.874	32'58
Primorska . . . . .	37.543	1.427	38.970	873.069	22'40
Savska . . . . .	31.235	10.831	42.066	1,146.682	27'26
Vardarska . . . . .	5.488	6.717	12.205	246.057	20'16
Vrbaska . . . . .	92	222	314	2.517	8'02
Zetska . . . . .	2.121	3.641	5.762	140.104	24'32
Beograd . . . . .	1.033	—	1.033	21.320	20'64
Укупно — Total: 1935 . . . . .	165.691	41.440	207.131	5,417.810	26'16
Dravska . . . . .	23.759	1.011	24.770	266.623	10'76
Drinska . . . . .	2.139	117	2.256	47.959	21'26
Dunavska . . . . .	36.203	12.598	48.801	1,278.047	26'19
Moravska . . . . .	24.140	893	25.033	594.614	23'75
Primorska . . . . .	36.112	1.566	37.678	669.065	17'76
Savska . . . . .	37.816	4.235	42.051	728.225	17'32
Vardarska . . . . .	5.195	6.314	11.509	159.621	13'87
Vrbaska . . . . .	91	195	286	4.853	16'97
Zetska . . . . .	1.982	3.470	5.452	78.340	14'37
Beograd . . . . .	1.086	—	1.086	39.302	36'19
Укупно — Total 1934: . . . . .	168.523	30.399	198.922	3,866.649	19'44

8 Vergers (productifs)

број дрвета nombre de pieds	Крушке — Poiriers		Ораси — Noyers			Кајеије — Abricotiers			
	принос — récolte		број дрвета nombre de pieds	принос — récolte		број дрвета nombre de pieds	принос — récolte		
	укупан totale	са 1 дрвета par pied		укупан totale	са 1 дрвета par pied		укупан totale	са 1 дрвета par pied	
м. цен. — q.	кг.—kg.	м. цен. — q.	кг.—kg.	м. цен. — q.	кг.—kg.	м. цен. — q.	кг.—kg.		
1	758.096	53.017	6'99	173.726	3.828	2'20	14.432	440	3'05
2	866.848	48.086	5'55	675.530	25.433	3'76	52.850	3.328	6'30
3	436.163	25.656	5'88	302.917	24.662	8'14	235.992	9.683	4'10
4	492.510	26.585	5'40	277.749	44.637	16'07	62.209	5.107	8'21
5	112.897	6.052	5'36	115.526	7.001	6'06	15.362	1.890	12'30
6	547.414	60.944	11'13	329.627	17.013	5'16	53.003	3.473	6'55
7	344.033	44.306	12'88	163.233	51.667	3'17	79.901	11.046	13'82
8	306.867	13.100	4'27	248.765	5.873	2'36	6.553	121	1'85
9	223.817	37.772	16'88	133.548	18.138	13'58	9.764	841	8'61
10	3.500	350	10'00	5.000	500	10'00	2.000	100	5'00
11	4,092.145	315.868	7'72	2,425.621	198.752	8'19	532.066	36.029	6'77
12	763.499	91.196	11'94	174.787	12.485	7'14	13.154	859	6'53
13	796.603	144.368	18'12	628.809	100.985	16'06	36.484	7.399	20'28
14	413.649	53.247	12'87	290.710	50.781	17'47	209.089	34.393	16'45
15	485.824	91.329	18'80	281.649	56.679	20'12	63.200	15.231	24'10
16	110.677	11.032	9'97	107.793	8.386	7'78	6.472	977	15'10
17	549.518	152.789	27'80	336.716	72.623	21'57	56.527	10.287	18'20
18	327.462	118.217	36'10	162.785	47.616	29'25	54.686	15.584	28'50
19	307.753	77.673	25'24	249.961	58.429	23'38	11.066	1.240	11'21
20	207.259	57.913	27'94	125.173	28.113	22'46	9.258	1.461	15'78
21	6.625	1.578	23'82	9.585	3.733	38'95	12.500	3.750	30'00
22	3,968.869	799.342	20'14	2,367.968	439.830	18'57	472.436	91.181	19'30



(I наставак)

Бановина — Banovine	Брескве — Pêchers			Трешње — Cerisiers			
	број дрвета nombre de pieds	принос — récolte		број дрвета nombre de pieds	принос — récolte		
		укупан totale	са 1 др- вета par pied		укупан totale	са 1 др- вета par pied	
Dravska . . . . .	62.439	2.570	4:12	207.776	12.054	5:80	1
Drinska . . . . .	129.139	7.428	5:75	377.056	30.138	7:99	2
Dunavska . . . . .	395.094	12.782	3:24	335.805	27.111	8:07	3
Moravska . . . . .	274.472	15.717	5:73	196.662	19.289	9:81	4
Primorska . . . . .	36.899	2.303	6:24	164.558	9.559	5:81	5
Savska . . . . .	239.546	17.218	7:19	204.370	23.797	11:64	6
Vardarska . . . . .	107.481	11.404	10:61	73.560	13.332	18:12	7
Vrbaska . . . . .	25.553	591	2:31	134.693	8.327	6:18	8
Zetska . . . . .	27.038	2.053	7:59	57.160	6.012	10:52	9
Beograd . . . . .	2.000	20	1:00	5.000	500	10:00	10
Укупно — Total: 1935 . . . . .	1,299.661	72.086	5:55	1,756.640	150.119	8:55	11
Dravska . . . . .	55.820	3.619	6:48	202.595	31.522	15:56	12
Drinska . . . . .	101.664	13.563	13:34	327.986	103.318	31:50	13
Dunavska . . . . .	374.859	41.057	10:95	316.485	51.855	16:38	14
Moravska . . . . .	279.464	42.321	15:14	196.833	37.594	19:10	15
Primorska . . . . .	32.375	1.636	5:05	105.308	9.431	8:96	16
Savska . . . . .	194.987	27.494	14:10	143.300	34.821	24:30	17
Vardarska . . . . .	89.700	16.776	18:70	79.826	23.329	29:22	18
Vrbaska . . . . .	22.923	3.593	15:67	123.909	26.908	21:72	19
Zetska . . . . .	20.643	3.238	15:69	71.438	15.663	21:93	20
Beograd . . . . .	16.200	3.930	24:26	15.750	5.600	35:56	21
Укупно — Total: 1934 . . . . .	1,188.635	157.227	13:23	1,583.430	340.041	24:47	22

(II наставак)

Бановина — Banovine	Маслине — Oliviers			Смокве — Figuiers			
	број дрвета nombre de pieds	принос — récolte		број дрвета nombre de pieds	принос — récolte		
		укупан totale	са 1 др- вета par pied		укупан totale	са 1 др- вета par pied	
Dravska . . . . .	—	—	—	—	—	—	1
Drinska . . . . .	—	—	—	—	—	—	2
Dunavska . . . . .	—	—	—	—	—	—	3
Moravska . . . . .	—	—	—	—	—	—	4
Primorska . . . . .	3,053.126	16.804	0:55	712.978	62.618	8:78	5
Savska . . . . .	269.958	294	0:11	61.115	4.146	6:78	6
Vardarska . . . . .	—	—	—	7.368	858	11:64	7
Vrbaska . . . . .	—	—	—	—	—	—	8
Zetska . . . . .	1,394.606	15.731	1:13	157.827	21.062	13:34	9
Beograd . . . . .	—	—	—	—	—	—	10
Укупно — Total 1935 . . . . .	4,717.690	32.829	0:70	939.288	88.684	9:44	11
Dravska . . . . .	—	—	—	—	—	—	12
Drinska . . . . .	—	—	—	—	—	—	13
Dunavska . . . . .	—	—	—	—	—	—	14
Moravska . . . . .	—	—	—	—	—	—	15
Primorska . . . . .	3,008.979	35.013	1:16	715.030	67.755	9:48	16
Savska . . . . .	269.888	1.834	0:68	60.397	5.103	8:45	17
Vardarska . . . . .	—	—	—	7.864	1.046	13:30	18
Vrbaska . . . . .	—	—	—	—	—	—	19
Zetska . . . . .	1,389.347	6.382	0:46	149.235	21.757	14:58	20
Beograd . . . . .	—	—	—	—	—	—	21
Укупно — Total 1934 . . . . .	4,668.214	43.229	0:93	932.526	95.661	10:26	22

(I suite)

	Вишње — Griottiers			Дуње — Cognassiers			Кестени — Chataigniers		
	број дрвета nombre de pieds	принос — récolte		број дрвета nombre de pieds	принос — récolte		број дрвета nombre de pieds	принос — récolte	
		укупан totale	са 1 дрвета par pied		укупан totale	са 1 дрвета par pied		укупан totale	са 1 дрвета par pied
1	9.182	440	4.79	2.803	158	5.64	—	—	—
2	88.918	3.825	4.30	73.856	3.389	4.59	9.482	3.055	32.22
3	384.629	23.436	6.09	145.402	9.500	6.53	48	3	6.25
4	97.247	4.627	4.76	102.611	7.537	7.35	—	—	—
5	181.773	9.630	5.30	9.042	831	9.19	19.861	3.073	15.47
6	86.378	8.849	10.24	31.850	1.776	5.58	214.956	30.093	14.00
7	25.432	2.123	8.35	30.231	5.786	19.14	67.357	19.672	29.21
8	15.835	737	4.65	13.701	406	2.96	251.946	45.608	18.10
9	18.735	1.182	6.31	21.740	3.704	17.04	240.655	26.133	10.86
10	4.000	200	5.00	200	20	10.00	—	—	—
11	912.129	55.049	6.04	431.436	33.107	7.67	804.305	127.637	15.87
12	11.408	1.315	11.53	3.175	368	11.59	—	—	—
13	74.304	9.900	13.32	73.050	19.400	26.56	7.137	603	8.45
14	364.612	43.718	11.99	140.620	28.906	20.56	61	10	16.39
15	112.602	11.567	10.27	110.866	30.250	27.29	—	—	—
16	179.445	8.758	4.88	18.221	1.499	8.23	19.749	1.845	9.34
17	104.103	17.129	16.45	48.725	11.220	23.03	211.358	65.938	31.20
18	22.191	3.724	16.78	29.001	8.129	28.03	57.919	16.948	29.26
19	19.159	2.736	14.28	17.587	3.173	18.04	193.892	45.374	23.40
20	21.767	2.670	12.27	27.947	8.578	30.69	240.687	30.813	12.80
21	10.400	2.980	28.65	4.600	2.520	54.78	—	—	—
22	919.991	104.497	11.36	473.792	114.043	24.07	730.803	161.531	22.10

(II suite)

	Бадеми — Amandiers			Личијани — Citronniers			Наранџе — Orangers		
	број дрвета nombre de pieds	принос — récolte		број дрвета nombre de pieds	принос — récolte		број дрвета nombre de pieds	принос — récolte	
		укупан totale	са 1 дрвета par pied		укупан totale	са 1 дрвета par pied		укупан totale	са 1 дрвета par pied
1	—	—	—	—	—	—	—	—	—
2	—	—	—	—	—	—	—	—	—
3	—	—	—	—	—	—	—	—	—
4	—	—	—	—	—	—	—	—	—
5	335.139	16.693	4.98	1.361	169	12.42	2.516	246	9.78
6	8.915	533	5.98	—	—	—	—	—	—
7	22.112	642	2.90	—	—	—	—	—	—
8	—	—	—	—	—	—	—	—	—
9	11.642	786	6.75	9.685	581	6.00	18.603	5.676	30.51
10	—	—	—	—	—	—	—	—	—
11	377.808	18.654	4.94	11.046	750	6.79	21.119	5.922	28.04
12	—	—	—	—	—	—	—	—	—
13	—	—	—	—	—	—	—	—	—
14	—	—	—	—	—	—	—	—	—
15	—	—	—	—	—	—	—	—	—
16	326.473	7.737	2.37	1.187	141	11.88	2.220	238	10.72
17	6.538	443	6.78	—	—	—	—	—	—
18	20.644	4.024	19.49	—	—	—	—	—	—
19	—	—	—	—	—	—	—	—	—
20	11.709	849	7.25	4.936	663	13.43	9.465	1.142	12.07
21	1.000	100	10.00	—	—	—	—	—	—
22	366.364	13.153	3.59	6.123	804	13.13	11.685	1.380	11.81

## б) СТОЧАРСТВО, ЖИВИНАРСТВО, ПЧЕЛАРСТВО И СВИЛАРСТВО

### 9 Стока, живина, кошнице и животињски производи

Према попису становништва, пољопривредних газдинстава и стоке од 31 марта 1931 год.

Бановина Banovine	К о њ и — С х е в а ц и х						Свега Total	8
	Жаребад испод 1 год. poulinés au-dessous d'un an	омад (жаребад) од 1—3 год. roulains de 1 à 3 ans		од 3 год. и више de 3 ans et plus				
		мушки du sexe masc.	женски du sexe fém.	кобиле juments	пастуви étalons	коњи-пари- пи - chevaux hongres		
1	2	3	4	5	6	7	8	
<b>а) Стока чији сопственици немају пољопривредна газдинства</b>								
Dravska . . . . .	14	12	10	688	83	1.056	1.863	1
Drinska . . . . .	112	90	82	1.060	147	2.242	3.733	2
Dunavska . . . . .	596	520	386	6.655	760	7.568	16.485	3
Moravska . . . . .	97	65	43	721	90	1.065	2.081	4
Primorska . . . . .	20	20	13	342	24	538	957	5
Savska . . . . .	277	253	154	3.659	181	5.715	10.239	6
Vardarska . . . . .	463	336	201	2.080	206	4.179	7.465	7
Vrbaska . . . . .	53	55	41	421	42	1.082	1.694	8
Zetska . . . . .	85	125	61	666	96	1.446	2.479	9
Beograd . . . . .	100	58	50	1.737	215	3.638	5.798	10
Svega — Ensemble . . . . .	1.817	1.534	1.041	18.029	1.844	28.529	52.794	11
<b>б) Стока на пољопривредним газдинствима</b>								
Dravska . . . . .	1.770	1.052	1.775	30.530	1.309	22.050	58.486	12
Drinska . . . . .	10.607	7.527	5.307	45.186	4.993	47.367	120.987	13
Dunavska . . . . .	25.298	15.936	13.560	156.810	17.881	121.313	350.798	14
Moravska . . . . .	4.624	3.773	2.701	24.152	2.879	16.920	55.049	15
Primorska . . . . .	4.458	3.572	2.648	20.105	1.524	31.640	63.947	16
Savska . . . . .	30.867	20.080	22.448	141.941	4.515	75.544	295.395	17
Vardarska . . . . .	12.568	9.205	5.951	43.716	3.744	46.628	121.812	18
Vrbarska . . . . .	10.342	8.175	5.938	40.994	2.765	47.054	115.268	19
Zetska . . . . .	9.427	8.909	5.794	32.522	3.129	28.121	87.902	20
Beograd . . . . .	149	122	87	1.091	136	1.225	2.810	21
Svega — Ensemble . . . . .	110.110	78.351	66.209	537.047	42.875	437.862	1,272.454	22
<b>У к у п н о —</b>								
Dravska . . . . .	1.784	1.064	1.785	31.218	1.392	23.106	60.349	23
Drinska . . . . .	10.719	7.617	5.389	46.246	5.140	49.609	124.720	24
Dunavska . . . . .	25.894	16.456	13.946	163.465	18.641	128.881	367.283	25
Moravska . . . . .	4.721	3.838	2.744	24.873	2.969	17.985	57.130	26
Primorska . . . . .	4.478	3.592	2.661	20.447	1.548	32.178	64.904	27
Savska . . . . .	31.144	20.333	22.602	145.600	4.696	81.259	305.634	28
Vardarska . . . . .	13.031	9.541	6.152	45.796	3.950	50.807	129.277	29
Vrbaska . . . . .	10.395	8.230	5.979	41.415	2.807	48.136	116.962	30
Zetska . . . . .	9.512	9.034	5.855	33.188	3.225	29.567	90.381	31
Beograd . . . . .	249	180	137	2.828	351	4.863	8.608	32
Ukupno — Total . . . . .	111.927	79.885	67.250	555.076	44.719	466.391	1,325.248	33

**b) ELEVAGE DU BETAIL ET DES VOLAILLES, APICULTURE ET SERICICULTURE**

**9. Bétail, volailles, ruches et produits animaux**

— D'après le recensement de la population, des ménages agricoles et du bétail du 31 mars 1931.

Магне и муле — Mufets et mules			магарци ânes	Говеда — Bœufs					свега total
магне и муле испод 2 год. mufets et mules au-dessous de 2 ans	магне и муле од 2 год. и више mufets et mules de 2 ans et plus	Свега Total		тема испод 1 године веаих ау-де- сус д'ан ан	од 1 године и више — d'un an et plus				
					Јунице и кра- ве музаре génisses et vaches à lait	краве јалове vaches bré- haignes (sté- riles)	Јунци и би- кови veaux et taureaux	волови bœufs	
9	10	11	12	13	14	15	16	17	18

**а) Bétail dont les propriétaires n'ont pas de ménages agricoles**

1	—	47	47	12	586	2.768	262	187	137	3.940
2	18	242	260	12	1.896	4.579	650	319	538	7.982
3	15	193	208	212	3.576	11.528	3.107	1.158	679	20.048
4	16	150	166	277	437	550	267	110	791	2.155
5	3	202	205	100	198	723	62	17	142	1.142
6	4	225	229	44	2.018	7.582	644	406	195	10.845
7	76	359	435	3.263	1.656	2.594	1.007	289	2.374	7.920
8	—	12	12	19	1.669	4.035	413	314	297	6.728
9	20	204	224	576	2.526	4.580	852	641	1.270	9.869
10	—	33	33	19	69	690	117	30	151	1.057
11	152	1.667	1.819	4.534	14.631	39.629	7.381	3.471	6.574	71.686

**б) Betail des ménages agricoles**

12	7	223	230	202	92.228	228.068	26.152	45.008	53.714	445.170
13	58	192	250	308	151.947	230.249	60.060	82.041	155.900	680.197
14	63	255	318	1.713	101.511	192.032	78.490	36.843	41.549	450.425
15	103	366	469	1.318	80.718	87.647	94.995	24.187	127.864	415.411
16	801	6.834	7.635	35.609	35.448	76.922	16.574	20.163	55.317	204.424
17	134	867	1.001	3.952	191.087	507.822	47.329	70.639	88.830	905.707
18	1.642	4.474	6.116	71.767	98.584	123.791	81.783	44.499	207.900	556.557
19	51	84	135	372	120.505	208.515	40.055	68.475	108.232	545.782
20	492	3.355	3.847	11.652	108.968	175.919	46.208	57.728	110.203	499.026
21	—	8	8	21	365	1.790	295	78	61	2.589
22	3.351	16.658	20.009	126.914	981.361	1,832.755	491.941	449.661	949.570	4,705.288

**T o t a l**

23	7	270	277	214	92.814	230.836	26.414	45.195	53.851	449.110
24	76	434	510	320	153.843	234.828	60.710	82.360	156.438	688.179
25	78	448	526	1.925	105.087	203.560	81.597	38.001	42.228	470.473
26	119	516	635	1.595	81.155	88.197	95.262	24.297	128.655	417.566
27	804	7.036	7.840	35.709	35.646	77.645	16.636	20.180	55.459	205.566
28	138	1.092	1.230	3.996	193.105	515.404	47.973	71.045	89.025	916.552
29	1.718	4.833	6.551	75.030	100.240	126.385	82.790	44.788	210.274	564.477
30	51	96	147	391	122.174	212.550	40.468	68.789	108.529	552.510
31	512	3.559	4.071	12.228	111.494	180.499	47.060	58.369	111.473	508.895
32	—	41	41	40	434	2.480	412	108	212	3.646
33	3.503	18.325	21.828	131.448	995.992	1,872.384	499.322	453.132	956.144	4,776.974

(1 наставак)

Бановина Banovine	Биволи — Buffles				Свиње — Porcs					
	бивоци испод 1 године buffetins au-dessous d'un an	бивоцице и бивоци од 1—2 год. femelles et mâles de 1 à 2 ans	бивоцице и бивоци изнад 2 год. femelles et mâles au-dessus de 2 ans	свега — total	прасади испод 6 месеци porcelets au-dessous de 6 mois	од 6 месеци и више de 6 mois et plus			свега — total	
						вепрови за приплод porcs mâles	крмаге за приплод femelles	остале свиње autres		
19	20	21	22	23	24	25	26	27	28	
<b>а) Стока чији сопственици немају пољопривредна газдинства</b>										
Dravska . . .	—	—	—	—	5.860	94	1.942	2.481	10.377	1
Drinska . . .	—	—	—	—	6.793	577	1.784	2.755	11.909	2
Dunavska . . .	—	13	9	22	116.711	4.452	26.647	30.777	178.587	3
Moravska . . .	48	37	74	159	2.957	306	924	1.189	5.376	4
Primorska . . .	1	—	—	1	648	15	75	255	993	5
Savska . . .	2	—	1	3	32.289	457	6.915	10.387	50.048	6
Vardarska . . .	162	155	628	945	3.044	397	1.218	1.104	5.763	7
Vrbaska . . .	6	3	9	18	2.674	121	592	947	4.334	8
Zetska . . .	102	72	265	439	1.167	164	309	408	2.048	9
Beograd . . .	—	—	—	—	3.497	179	656	1.013	5.345	10
Свега Ensemble	321	280	986	1.587	175.640	6.762	41.062	51.316	274.780	11
<b>б) Стока на пољопривредним газдинствима</b>										
Dravska . . .	9	3	2	14	265.584	2.094	101.256	74.230	443.164	12
Drinska . . .	41	44	47	132	395.325	28.336	146.175	103.553	673.389	13
Dunavska . . .	70	111	412	593	753.026	42.749	271.741	220.371	1.287.887	14
Moravska . . .	1.223	1.043	2.162	4.428	325.118	28.032	152.519	62.043	567.712	15
Primorska . . .	10	10	13	33	34.726	1.008	11.293	17.738	64.765	16
Savska . . .	21	8	26	55	611.185	12.707	194.043	186.362	1.004.297	17
Vardarska . . .	12.096	11.000	32.627	55.723	117.797	15.747	55.977	36.088	225.609	18
Vrbaska . . .	52	49	99	200	238.292	8.889	78.207	54.919	380.307	19
Zetska . . .	1.311	1.338	3.630	6.279	29.004	3.726	13.157	12.982	58.869	20
Beograd . . .	1	—	1	2	3.146	124	795	737	4.802	21
Свега Ensemble	14.834	13.606	39.019	67.459	2.773.203	143.412	1.025.163	769.023	4.710.801	22
<b>У к у п н о —</b>										
Dravska . . .	9	3	2	14	271.444	2.188	103.198	76.711	453.541	23
Drinska . . .	41	44	47	132	402.118	28.913	147.959	106.308	685.298	24
Dunavska . . .	70	124	421	615	869.737	47.201	298.388	251.148	1.466.474	25
Moravska . . .	1.271	1.080	2.236	4.587	328.075	28.338	153.443	63.232	573.088	26
Primorska . . .	11	10	13	34	35.374	1.023	11.368	17.993	65.758	27
Savska . . .	23	8	27	58	643.474	13.164	200.958	196.749	1.054.345	28
Vardarska . . .	12.258	11.155	33.255	56.668	120.841	16.144	57.195	37.192	231.372	29
Vrbaska . . .	58	52	108	218	240.966	9.010	78.799	55.866	384.641	30
Zetska . . .	1.413	1.410	3.895	6.718	30.171	3.890	13.466	13.390	60.917	31
Beograd . . .	1	—	1	2	6.643	303	1.451	1.750	10.147	32
Укупно Total	15.155	13.886	40.005	69.046	2.948.843	150.174	1.066.225	820.339	4.985.581	33

(I suite)

јатнад испод 1 год. agneaux au-dessous d'un an	Овце — Moutons			свега — total	Козе — Chèvres			
	од 1 год. и више d'un an et plus				јарад (козлићи) chèvreaux	козе — chèvres	јарци — boucs	свега — total
	овнови за приплод béliers	овце за приплод brebis	остале овце (брави) autres moutons					
29	30	31	32	33	34	35	36	37

## a) Bétail dont les propriétaires n'ont pas de ménages agricoles

1	184	63	329	42	618	514	2.566	68	3.148
2	4.853	668	5.821	1.914	13.256	1.205	1.720	156	3.081
3	8.683	1.216	15.255	1.925	27.079	4.299	6.812	631	11.742
4	1.902	221	3.080	1.233	6.436	517	890	36	1.443
5	555	114	1.214	157	2.040	171	555	29	755
6	1.753	142	2.881	348	5.124	580	1.244	91	1.915
7	60.240	5.298	80.349	16.172	162.059	4.626	8.491	778	13.895
8	7.244	739	8.052	1.899	17.934	178	355	14	547
9	6.807	641	8.323	3.430	19.201	2.098	4.272	214	6.584
10	431	70	1.267	200	1.968	485	497	64	1.046
11	92.652	9.172	126.571	27.320	255.715	14.673	27.402	2.081	44.156

## b) Bétail des ménages agricoles

12	12.795	2.850	20.265	3.191	39.101	2.387	8.850	461	11.698
13	563.229	70.946	716.785	128.749	1.479.709	104.323	160.506	12.191	277.020
14	434.822	49.029	625.581	61.688	1.171.120	18.722	25.156	2.046	45.924
15	804.460	86.892	1.197.626	178.161	2.267.139	131.079	229.789	11.395	372.263
16	434.612	64.144	691.823	156.874	1.347.453	93.704	185.621	23.475	302.800
17	197.706	13.296	305.560	28.083	544.645	21.681	41.276	2.008	64.965
18	891.173	93.710	1.171.113	263.613	2.419.609	297.653	584.795	37.833	920.281
19	322.896	39.837	477.142	72.234	912.109	57.653	112.148	7.875	177.676
20	630.719	68.046	790.397	221.452	1.710.614	201.296	354.100	41.094	596.490
21	863	66	2.609	261	3.799	85	150	13	248
22	4.293.275	488.816	5.998.901	1.114.306	11.895.298	928.583	1.702.391	138.391	2.769.365

## Total

23	12.979	2.913	20.594	3.233	39.719	2.901	11.416	529	14.846
24	568.082	71.614	722.606	130.663	1.492.965	105.528	162.226	12.347	280.101
25	443.505	50.245	640.836	63.613	1.198.199	23.021	31.968	2.677	57.666
26	806.362	87.113	1.200.706	179.394	2.273.575	131.596	230.679	11.431	373.706
27	435.167	64.258	693.037	157.031	1.349.493	93.875	186.176	23.504	303.555
28	199.459	13.438	308.441	28.431	549.769	22.261	42.520	2.099	66.880
29	951.413	99.008	1.251.462	279.785	2.581.668	302.279	593.286	38.611	934.176
30	330.140	40.576	485.194	74.133	930.043	57.831	112.503	7.889	178.223
31	637.526	68.687	798.720	224.882	1.729.815	203.394	358.372	41.308	603.074
32	1.294	136	3.876	461	5.767	570	647	77	1.294
33	4.385.927	497.988	6.125.472	1.141.626	12.151.013	943.256	1.729.793	140.472	2.813.521

(II наставак)

Бановина — Banovine	Перната живина (перад) — Volailles						Кошнице — Ruches			
	кокоши, петлови, пилад poules, coqs et roulets	гуске — oies	патке (пловке, раце) canards (canes)	ћурке (ћуранни) dindes	бисерке (морке) pintades	свега — total	кошнице са непо- кретним саћем ruches à rayons fixes	кошнице са покрет- ним саћем — ruches à cadres mobiles	свега — total	
	38	39	40	41	42	43	44	45	46	
<b>а) Стока чији сопственици немају пољопривредна гавдинства</b>										
Dravska . . .	75.256	581	704	315	82	76.938	2.147	5.103	7.250	1
Drinska . . .	87.572	4.407	5.053	1.341	320	98.693	940	2.409	3.349	2
Dunavska . . .	857.270	43.201	41.462	6.019	3.265	951.217	2.473	8.609	11.082	3
Moravska . . .	51.391	1.305	3.468	580	219	56.963	453	974	1.427	4
Primorska . . .	14.309	350	1.104	144	14	15.921	385	988	1.373	5
Savska . . .	255.184	10.830	12.620	2.257	505	281.396	2.602	4.852	7.454	6
Vardarska . . .	50.353	1.054	3.045	548	166	55.166	697	1.175	1.872	7
Vrbaska . . .	47.389	2.498	2.407	931	113	53.338	461	1.627	2.088	8
Zetska . . .	28.763	615	1.413	390	78	31.259	915	778	1.693	9
Beograd . . .	57.962	1.423	3.702	233	332	63.652	204	563	767	10
Свега Ensemble	1.525.449	66.264	74.978	12.758	5.094	1.684.543	11.277	27.078	38.355	11
<b>б) Стока на пољопривредним гавдинствима</b>										
Dravska . . .	1.147.757	10.139	9.972	11.805	1.323	1.180.996	46.759	42.816	89.575	12
Drinska . . .	1.670.316	52.191	56.173	63.460	8.684	1.850.824	64.951	21.481	86.432	13
Dunavska . . .	4.649.287	331.587	229.564	84.648	39.776	5.334.862	29.978	32.685	62.663	14
Moravska . . .	1.900.961	35.326	94.334	56.373	5.741	2.092.735	61.568	17.545	79.113	15
Primorska . . .	433.148	2.597	3.956	9.251	377	449.329	27.168	11.153	38.321	16
Savska . . .	3.792.333	241.972	143.103	76.739	8.551	4.262.698	67.942	33.947	101.889	17
Vardarska . . .	1.172.360	13.224	28.166	11.494	1.976	1.227.220	52.906	17.481	70.387	18
Vrbaska . . .	1.201.652	26.410	33.414	34.481	2.168	1.298.125	36.071	14.921	50.992	19
Zetska . . .	439.691	1.819	5.047	2.652	332	449.541	68.594	11.915	80.509	20
Beograd . . .	26.135	677	1.218	247	107	28.384	78	244	322	21
Свега Ensemble	16.433.640	715.942	604.947	351.150	69.035	18.174.714	456.015	204.188	660.203	22
<b>Укупно —</b>										
Dravska . . .	1.223.013	10.720	10.676	12.120	1.405	1.257.934	48.906	47.919	96.825	23
Drinska . . .	1.757.888	56.598	61.226	64.801	9.004	1.949.517	65.891	23.890	89.781	24
Dunavska . . .	5.506.557	374.788	271.026	90.667	43.041	6.286.079	32.451	41.294	73.745	25
Moravska . . .	1.952.352	36.631	97.802	56.953	5.960	2.149.698	62.021	18.519	80.540	26
Primorska . . .	447.457	2.947	5.060	9.395	391	465.250	27.553	12.141	39.694	27
Savska . . .	4.047.517	252.802	155.723	78.996	9.056	4.544.094	70.544	38.799	109.343	28
Vardarska . . .	1.222.713	14.278	31.211	12.042	2.142	1.282.386	53.603	18.656	72.259	29
Vrbaska . . .	1.249.041	28.908	35.821	35.412	2.281	1.351.463	36.532	16.548	53.080	30
Zetska . . .	468.454	2.434	6.460	3.042	410	480.800	69.509	12.693	82.202	31
Beograd . . .	84.097	2.100	4.920	480	439	92.036	282	807	1.089	32
Укупно Total	17.959.089	782.206	679.925	363.908	74.129	19.859.257	467.292	231.266	698.558	33

(II suite)

Животињски производи (1930 год.) — Produits animaux (en 1930)									
млеко у хл. — lait en hl.			јаја од перади у хњадама комада oeufs de volailles en milliers de pièces	мед у кг. miel en kg.	број стрижених оваца nombre de brebis tondues	добивена вуна у кг. laine en kg.		кокона (чаура) од свилених буба у кг. cocons de vers à soie en kg	
од крава de vaches	од оваца de brebis	од коза de chèvres				неопрана non lavée	опрана lavée		
47	48	49	50	51	52	53	54	55	

**a) Bétail dont les propriétaires n'ont pas de ménages agricoles**

1	14.932	11	3.283	3.692	44.764	275	199	190	—
2	20.848	721	1.225	3.453	25.501	2.615	3.577	1.799	154
3	93.537	3.427	10.193	30.506	63.214	11.006	19.962	7.554	17.181
4	2.214	1.470	521	1.493	10.174	2.695	3.948	2.043	—
5	3.263	456	435	590	12.374	1.039	990	511	—
6	53.042	681	1.987	10.602	65.751	2.506	2.115	1.323	254
7	6.873	15.168	2.431	1.354	14.236	84.188	83.990	33.951	314
8	16.316	1.333	192	2.197	14.847	5.413	6.761	4.267	200
9	17.163	2.948	2.296	1.286	14.919	9.832	10.555	5.773	7
10	7.765	522	533	1.865	3.885	697	967	949	22
11	235.953	26.737	23.096	57.038	269.665	120.266	133.064	58.360	18.132

**b) Bétail des ménages agricoles**

12	1.037.061	399	8.757	56.141	321.969	20.864	7.644	10.870	—
13	551.291	128.719	45.255	48.226	315.334	820.551	791.087	442.869	9.312
14	1.051.993	117.991	18.028	148.491	238.672	582.186	894.720	402.518	52.629
15	167.778	193.693	69.574	38.977	253.344	1.362.247	1.570.055	822.190	11.384
16	208.881	165.490	57.613	20.473	216.766	869.654	763.919	388.787	1.427
17	2.334.276	59.343	29.432	183.749	474.362	299.197	329.137	195.700	1.370
18	173.736	189.809	117.900	28.260	282.878	1.377.934	1.260.590	611.145	325.698
19	480.397	89.412	35.709	50.306	232.007	523.882	555.200	281.534	215
20	460.424	241.335	127.629	18.718	395.685	1.052.846	1.024.825	537.231	607
21	21.250	909	144	1.136	850	1.876	2.948	1.409	—
22	6.487.087	1.187.100	510.041	594.477	2.731.867	6.911.237	7.200.125	3.694.253	402.642

**Total**

23	1.051.993	410	12.040	59.833	366.733	21.139	7.843	11.060	—
24	572.139	129.440	46.480	51.678	340.835	823.166	794.664	444.668	9.466
25	1.145.530	121.418	28.221	178.997	301.886	593.192	914.682	410.072	69.810
26	169.992	195.163	70.095	40.469	263.518	1.364.942	1.574.003	824.233	11.384
27	212.144	165.946	58.048	21.063	229.140	870.693	764.909	389.298	1.427
28	2.387.318	60.024	31.419	194.352	540.113	301.703	331.252	197.023	1.624
29	180.609	204.977	120.331	29.614	297.114	1.462.122	1.344.580	645.096	326.012
30	496.713	90.745	35.901	52.504	246.854	529.295	561.961	285.801	415
31	477.587	244.283	129.925	20.004	410.604	1.062.678	1.035.380	543.004	614
32	29.015	1.431	677	3.001	4.735	2.573	3.915	2.358	22
33	6.723.040	1.213.837	533.137	651.514	3.001.532	7.031.503	7.333.189	3.752.613	420.774



## 10 Домаћа стока угинула, убијена и поклана услед сточних болести —

Бановина — Banovine		Број угинулих, покланих и убијених домаћих животиња — Nombre d'animaux domestiques périss, abattus et tués									
		говед boeufs	оваци moutons	коња chevaux	коза chèvres	свиња porcs	магарала ânes	паса chiens	мацака chats	пернате жрване volaille	
Dravska . . . . .	угинуло — péri	13	—	4	—	1.303	—	—	—	357	1
	поклано и убијено — abattu et tué	5	—	—	—	1.933	—	17	1	8	2
Drinska . . . . .	угинуло — péri	310	57	30	89	6.733	—	—	—	848	3
	поклано и убијено — abattu et tué	18	5	—	5	325	—	88	3	—	4
Dunavska . . . . .	угинуло — péri	156	587	12	1	4.146	—	—	—	315	5
	поклано и убијено — abattu et tué	33	20	373	2	53	—	197	3	1	6
Moravska . . . . .	угинуло — péri	177	1.184	4	3	2.145	—	—	—	902	7
	поклано и убијено — abattu et tué	17	9	—	—	34	—	46	2	—	8
Primorska . . . . .	угинуло — péri	85	264	29	5	362	—	—	—	75	9
	поклано и убијено — abattu et tué	—	10	—	—	118	—	1	—	—	10
Savska . . . . .	угинуло — péri	487	220	33	—	9.490	—	—	—	812	11
	поклано и убијено — abattu et tué	22	3	8	—	918	—	113	8	56	12
Vardarska . . . . .	угинуло — péri	246	435	12	321	2.238	1	—	—	6.942	13
	поклано и убијено — abattu et tué	12	3	3	28	14	—	79	2	—	14
Vrbaska . . . . .	угинуло — péri	312	626	64	101	4.859	—	—	—	353	15
	поклано и убијено — abattu et tué	16	3	6	—	170	—	67	7	5	16
Zetska . . . . .	угинуло — péri	411	203	12	125	180	—	—	—	21	17
	поклано и убијено — abattu et tué	38	6	—	5	25	—	16	—	—	18
Beograd . . . . .	угинуло — péri	—	—	2	—	—	—	—	—	110	19
	поклано и убијено — abattu et tué	1	—	14	—	—	—	7	—	—	20
Ukupno-Total: 1935	угинуло — péri	2.197	3.576	202	645	31.456	1	—	—	10.735	21
	поклано и убијено — abattu et tué	162	59	404	40	3.590	—	631	26	70	22
Dravska . . . . .	угинуло — péri	19	—	—	—	1.284	—	—	—	126	23
	поклано и убијено — abattu et tué	5	—	1	—	1.002	—	47	—	18	24
Drinska . . . . .	угинуло — péri	307	59	28	77	4.490	—	—	—	335	25
	поклано и убијено — abattu et tué	16	1	2	59	120	—	44	11	—	26
Dunavska . . . . .	угинуло — péri	80	89	10	3	5.457	—	—	—	245	27
	поклано и убијено — abattu et tué	16	23	517	—	47	—	157	6	—	28
Moravska . . . . .	угинуло — péri	163	98	5	2	4.762	—	—	—	1.082	29
	поклано и убијено — abattu et tué	14	7	—	—	39	—	39	3	—	30
Primorska . . . . .	угинуло — péri	64	189	22	—	365	1	—	—	953	31
	поклано и убијено — abattu et tué	2	5	—	—	24	—	2	—	—	32
Savska . . . . .	угинуло — péri	369	28	32	—	7.832	—	—	—	2.091	33
	поклано и убијено — abattu et tué	17	16	12	—	667	—	165	9	—	34
Vardarska . . . . .	угинуло — péri	267	414	9	101	1.291	—	5	—	1.179	35
	поклано и убијено — abattu et tué	20	17	8	13	12	2	94	2	—	35
Vrbaska . . . . .	угинуло — péri	348	156	39	45	2.638	—	—	—	35	37
	поклано и убијено — abattu et tué	5	—	6	—	28	—	78	3	—	38
Zetska . . . . .	угинуло — péri	275	317	17	36	169	—	—	—	—	39
	поклано и убијено — abattu et tué	5	40	1	3	8	—	21	1	—	40
Beograd . . . . .	угинуло — péri	6	—	1	—	—	—	—	—	—	41
	поклано и убијено — abattu et tué	1	—	16	—	2	—	15	3	—	42
Ukupno-Total: 1934	угинуло — péri	1.898	1.350	163	264	28.288	1	5	—	6.046	43
	поклано и убијено — abattu et tué	101	109	563	75	1.949	2	662	38	18	44
1933	угинуло — péri	1.254	2.255	203	562	19.955	—	—	—	10.834	45
	поклано и убијено — abattu et tué	128	75	716	111	1.841	3	625	42	67	46
1932	угинуло — péri	2.932	6.336	237	683	18.797	—	—	—	6.254	47
	поклано и убијено — abattu et tué	155	87	294	85	1.320	4	623	40	42	48
1931	угинуло — péri	1.707	9.476	465	1.349	20.337	11	117	1	15.926	49
	поклано и убијено — abattu et tué	122	20	78	8	616	—	771	—	131	50
1930	угинуло — péri	1.734	15.753	158	560	14.440	2	426	4	18.458	51
	поклано и убијено — abattu et tué	690	25	383	5	521	—	135	—	—	52

10 Bétail de ferme péri, tué et abattu à cause de maladies

Укупан број домаће стоке, која је угинула, убијена и поклана услед болести:  
 Nombre total du bétail de ferme péri, tué et abattu à cause de maladies.

	слинавка и шап epizooticae	сакрагија malleus	свадска куга pestis suum septicemica	црвени ветар erysipelas suis	доурина exanthema coitale para- lyticum	беленица anthrax	туберкулоза tuberculose	шугавац gangraena epizootica tosa	бешчило lyssa	шуга scabies	богиње оваца variola ovina	холера пер- нате живине cholera gal- linarum et pestis avium
1	—	—	871	432	—	13	—	4	—	—	—	357
2	—	—	1.631	302	—	2	—	3	18	—	—	8
3	—	—	6.731	—	—	270	—	81	—	93	44	848
4	—	—	319	—	—	7	—	—	112	6	—	—
5	3	4	4.098	48	—	179	—	4	—	1	565	315
6	—	369	18	1	—	3	—	—	271	3	16	1
7	—	—	2.141	—	—	374	—	1	—	—	997	902
8	—	—	24	—	—	5	—	—	73	—	6	—
9	—	—	355	—	—	322	—	27	—	10	31	75
10	—	—	118	—	—	—	—	—	1	10	—	—
11	—	—	9.228	252	—	547	—	132	—	4	67	812
12	—	1	888	28	—	7	—	1	139	5	3	56
13	—	—	2.236	—	—	664	—	40	—	313	—	6.942
14	—	2	8	—	—	4	—	—	99	28	—	—
15	—	—	4.838	—	—	1.015	—	45	—	64	—	353
16	—	—	161	—	—	7	—	1	95	5	—	5
17	—	—	175	5	—	265	—	347	—	110	29	21
18	—	—	20	3	—	16	—	19	27	5	—	—
19	—	1	—	—	—	1	—	—	—	—	—	110
20	—	13	—	—	—	1	—	—	7	1	—	—
21	3	5	30.673	737	—	3.650	—	681	—	595	1.733	10.735
22	—	385	3.187	334	—	52	—	24	842	63	25	70
23	—	—	733	551	—	14	—	5	—	—	—	126
24	—	—	669	329	—	8	—	—	48	1	—	18
25	—	—	4.476	12	—	348	—	36	—	79	10	335
26	—	—	119	—	—	3	—	3	67	60	1	—
27	—	1	5.275	182	—	148	—	3	—	4	26	245
28	—	5	21	9	—	—	—	—	198	1	22	—
29	—	—	4.762	—	—	258	—	6	—	—	4	1.082
30	—	—	31	—	—	2	—	—	71	—	—	—
31	—	—	365	—	—	139	—	24	—	—	113	953
32	—	—	24	—	—	1	—	—	3	5	—	—
33	—	—	7.650	176	—	371	—	43	—	2	19	2.091
34	—	—	625	32	—	9	—	1	208	2	—	—
35	—	—	1.288	—	—	608	—	83	—	107	—	1.179
36	—	1	9	—	—	1	—	—	127	30	—	—
37	—	1	2.627	—	—	564	—	30	—	5	—	35
38	—	515	20	—	—	1	—	—	95	4	—	—
39	—	—	116	52	—	292	—	186	—	28	140	—
40	—	9	5	2	—	35	—	—	24	10	2	—
41	—	—	—	—	—	7	—	—	—	—	—	—
42	—	—	16	—	—	1	—	—	20	—	—	—
43	—	2	27.292	973	—	2.749	—	416	—	225	312	6.046
44	—	546	1.523	372	—	61	—	4	861	113	25	18
45	144	39	19.176	695	—	2.025	—	131	—	514	1.505	10.834
46	152	705	1.555	149	—	29	—	5	794	121	31	67
47	1.915	3	17.067	1.156	—	1.131	—	216	—	632	4.865	6.254
48	167	280	1.070	112	—	44	—	7	798	99	31	42
49	83	253	18.913	1.468	5	3.119	18	306	217	1.608	7.623	15.923
50	—	63	318	212	—	10	97	1	791	10	20	127
51	—	6	13.135	770	—	2.962	107	169	630	466	14.365	18.458
52	—	383	356	164	—	23	698	—	44	—	—	—

## 11 Сточне заразне болести —

Назив болести Dépomination de la maladie	У г и н у л о — Р е г и									
	говела boeufs	оваца moutons	коња chevaux	коза chèvres	свиња porcs	мага- рапа ânes	паса chiens	мачака chats	пернате живине volaille	
	к о м а д а — р і є с е с									
Слинавка и шап - Aphae epizooticae	3	—	—	—	—	—	—	—	—	1
Сакагија — Malleus	—	—	5	—	—	—	—	—	—	2
Свињска куга - Pestis suum septicaemica	—	—	—	—	30.673	—	—	—	—	3
Црвени ветар — Erysipelas suis	—	—	—	—	737	—	—	—	—	4
Доурина - Exanthema coitale paralyticum	—	—	—	—	—	—	—	—	—	5
Бедреница — Anthrax	1.513	1.833	182	75	46	1	—	—	—	6
Туберкулоза — Tuberculose	—	—	—	—	—	—	—	—	—	7
Шуштавац - Gangraena emphysematosa	681	—	—	—	—	—	—	—	—	8
Беснило — Lyssa	—	—	—	—	—	—	—	—	—	9
Шуга — Scabies	—	10	15	570	—	—	—	—	—	10
Богиње оваца — Variola ovina	—	1.733	—	—	—	—	—	—	—	11
Колера пернате живине — Cholera gallarum et pestis avium	—	—	—	—	—	—	—	—	10.735	12
Укупно — Total: 1935	2.197	3.576	202	645	31.456	1	—	—	10.735	13
Слинавка и шап - Aphae epizooticae	—	—	—	—	—	—	—	—	—	14
Сакагија — Malleus	—	—	2	—	—	—	—	—	—	15
Свињска куга - Pestis suum septicaemica	—	—	—	—	27.292	—	—	—	—	16
Црвени ветар — Erysipelas suis	—	—	—	—	973	—	—	—	—	17
Доурина - Exanthema coitale paralyticum	—	—	—	—	—	—	—	—	—	18
Бедреница — Anthrax	1.482	975	144	119	23	1	5	—	—	19
Туберкулоза — Tuberculose	—	—	—	—	—	—	—	—	—	20
Шуштавац - Gangraena emphysematosa	416	—	—	—	—	—	—	—	—	21
Беснило — Lyssa	—	—	—	—	—	—	—	—	—	22
Шуга — Scabies	—	63	17	145	—	—	—	—	—	23
Богиње оваца — Variola ovina	—	312	—	—	—	—	—	—	—	24
Колера пернате живине — Cholera gallarum et pestis avium	—	—	—	—	—	—	—	—	6.046	25
Укупно — Total: 1934	1.898	1.350	163	264	28.288	1	5	—	6.046	26

## в) ШУМАРСТВО —

## 12 Шуме по врсти дрвета и старости —

Бановина — Banovine	Површина под шумом — ха Superficie boisée ha	Шуме по врсти дрвета —						
		четинари résineux		храст — chêne		буква — hêtre		
		ха — ha	%	ха — ha	%	ха — ha	%	
Dravska	669.180	226.958	33.91	10.100	1.51	146.400	21.88	1
Drinska	1,104.472	219.183	19.85	132.407	11.99	289.526	26.21	2
Dunavska	205.273	969	0.47	45.467	22.15	12.208	5.95	3
Moravska	622.111	2.219	0.36	120.277	19.33	276.236	44.40	4
Primorska	592.965	49.552	8.35	29.419	4.96	46.361	7.82	5
Savska	1,273.025	42.216	3.32	121.861	9.57	263.803	20.72	6
Vardarska	1,236.822	25.461	2.06	556.843	45.02	358.092	28.95	7
Vrbaska	938.112	102.115	10.88	112.276	11.97	261.468	27.87	8
Zetska	1,137.816	180.963	15.90	179.045	15.74	189.825	16.68	9
Beograd	—	—	—	—	—	—	—	10
Укупно—Total: 1932	7,779.776	849.636	10.92	1,307.695	16.81	1,843.919	23.70	11
„ „ 1929	7,720.015	892.789	11.57	1,413.672	18.31	1,876.161	24.30	12
„ „ 1925	7,039.583	828.999	11.78	718.956	10.21	1,642.506	23.33	13

Нема података за Вардарску бановину по старости шума.

— 11 Maladies contagieuses du bétail

Поклано и убијено — Abattu et tué								
говеда boeufs	оваца moutons	коња chevaux	коза chèvres	свиња porcs	магараца ânes	паса chiens	мачака chats	пернате живине volaille
к о м а д а — р и њ е с е с								
1	—	—	—	—	—	—	—	—
2	—	—	385	—	—	—	—	—
3	—	—	—	—	3,187	—	—	—
4	—	—	—	—	334	—	—	—
5	—	—	—	—	—	—	—	—
6	36	15	—	1	—	—	—	—
7	—	—	—	—	—	—	—	—
8	24	—	—	—	—	—	—	—
9	102	7	5	2	69	—	631	26
10	—	12	14	37	—	—	—	—
11	—	25	—	—	—	—	—	—
12	—	—	—	—	—	—	—	70
13	162	59	404	40	3,590	—	631	26
14	—	—	—	—	—	—	—	—
15	—	—	546	—	—	—	—	—
16	—	—	—	—	1,523	—	—	—
17	—	—	—	—	372	—	—	—
18	—	—	—	—	—	—	—	—
19	23	32	—	—	6	—	—	—
20	—	—	—	—	—	—	—	—
21	4	—	—	—	—	—	—	—
22	72	25	8	—	48	2	661	38
23	1	27	9	75	—	—	—	—
24	—	25	—	—	—	—	—	—
25	—	—	—	—	—	—	—	18
26	100	109	563	75	1,949	2	662	38

c) SYLVICULTURE

12 Forêts d'après les essences et l'âge

Forêts d'après les essences				Шуме по старости — Forêts d'après l'âge						
мешовите листаче feuillus mélangés		мешовите листаче и четинари — feuillus mélangés et résineux		година — ans 0—40		година — ans 41—80		преко 80 година plus de 80 ans		
ха — ha	o/o	ха — ha	o/o	ха — ha	o/o	ха — ha	o/o	ха — ha	o/o	
1	76.300	11.40	209.422	31.30	275.180	41.12	290.300	43.38	103.700	15.50
2	279.678	25.32	183.678	16.63	325.595	29.48	238.662	21.61	540.215	48.91
3	139.049	67.74	7.580	3.69	148.442	72.32	39.275	19.13	17.556	8.55
4	215.359	34.62	8.020	1.29	249.140	40.05	144.680	23.26	228.291	36.69
5	419.741	70.79	47.892	8.08	412.153	69.51	88.046	14.85	92.766	15.64
6	592.966	46.58	252.179	19.81	583.792	45.86	266.815	20.96	422.418	33.18
7	271.888	21.98	24.538	1.99	.	.	.	.	.	.
8	263.759	28.12	198.494	21.16	345.453	36.82	272.599	29.06	320.060	34.12
9	399.394	35.10	188.589	16.58	526.899	46.31	245.943	21.61	364.974	32.08
10	—	—	—	—	—	—	—	—	—	—
11	2,658.134	34.17	1,120.392	14.40	2,866.654	36.85	1,586.320	20.39	2,089.980	26.86
12	2,327.153	30.14	1,210.240	15.68	.	.	.	.	.	.
13	2,614.600	37.14	1,234.522	17.54	3,162.559	44.93	1,787.604	25.39	2,089.420	29.68

Les données d'après l'âge pour la banovine Vardarska font défaut.

## 13 Шуме по врсти узгоја — 13 Régime du traitement

Бановина — Banovine	Фактично под шумом	Високе Futaies		Средње-Taillis moyens		Ниске-Taillis sous futaie		Шикаре-Broussailles	
	Superficie boisée	ха-ха	%	ха-ха	%	ха-ха	%	ха-ха	%
Dravska . . . . .	669.180	612.830	91.58	35.500	5.30	20.850	3.12	—	—
Drinska . . . . .	1,104.472	710.718	64.35	109.092	9.88	137.589	12.46	147.073	13.31
Dunavska . . . . .	205.273	74.121	36.11	19.774	9.63	95.258	46.41	16.120	7.85
Moravska . . . . .	622.111	305.219	49.06	100.696	16.19	158.542	25.48	57.654	9.27
Primorska . . . . .	592.965	118.853	20.04	50.988	8.60	281.647	47.50	141.477	23.86
Savska . . . . .	1,273.025	977.844	76.81	43.426	3.41	164.311	12.91	87.444	6.87
Vardarska . . . . .	1,236.822	396.366	32.05	35.845	2.90	630.511	50.98	174.100	14.07
Vrbaska . . . . .	938.112	664.908	70.88	19.362	2.06	86.467	9.22	167.375	17.84
Zetska . . . . .	1,137.816	476.432	41.88	70.566	6.20	305.875	26.88	284.943	25.04
Beograd . . . . .	—	—	—	—	—	—	—	—	—
Укупно — Total: 1932 .	7,779.776	4,337.291	55.75	485.249	6.24	1,881.050	24.18	1,076.186	13.83
„ „ 1929 .	7,720.015	4,160.723	53.90	596.589	7.73	1,965.083	25.45	997.620	12.92
„ „ 1925 .	7,039.583	4,173.953	59.29	434.784	6.18	1,683.905	23.92	746.941	10.61

## 14 Пошумљавање — 14 Reboisement

Бановина Banovine	Пошумљавање из семена Reboisement par semis			Пошумљавање садницама Reboisement par plants		
	семе кг. — semences kg.			број садница — nombre de plants		
	четинари résineux	лишћари feuillus	укупно total	четинари résineux	лишћари feuillus	укупно total
Dravska . . . . .	—	—	—	1,656.303	258.344	1,914.647
Drinska . . . . .	258	501	759	4,020.875	154.800	4,175.675
Dunavska . . . . .	—	31.104	31.104	354.306	3,602.826	3,957.132
Moravska . . . . .	62	6.410	6.472	915.639	380.720	1,296.359
Primorska . . . . .	916	337	1.253	1,697.229	386.330	2,083.559
Savska . . . . .	173	26.883	27.056	3,150.705	2,325.040	5,475.745
Vardarska . . . . .	120	50	170	200.811	4,297.632	4,498.443
Vrbaska . . . . .	—	2.084	2.084	2,056.180	105.700	2,161.880
Zetska . . . . .	209	33	242	633.493	162.041	795.534
Beograd . . . . .	—	—	—	837	20.276	21.113
Укупно-Total: 1934	1.738	67.402	69.140	14,686.378	11,693.709	26,380.087
1933	1.852	4.572	6.424	10,635.036	9,029.191	19,664.227
1932	1.354	31.633	32.987	8,029.917	11,820.647	19,850.564
1931	2.240	6.826	9.066	15,051.364	4,592.563	19,643.927
1930	2.775	44.681	47.456	9,492.703	6,415.690	15,908.393
1929	2.831	7.870	10.701	7,178.923	1,444.059	8,622.982
1928	1.926	1.251	3.177	5,673.101	2,117.642	7,790.743
1927	1.489	3.390	4.879	4,983.355	2,394.817	7,378.172
1926	1.335	5.190	6.525	4,698.684	1,309.897	6,008.581
1925	377	1.507	1.884	2,397.495	1,815.018	4,212.513

15 Издаци за пошумљавање — 15 Frais de reboisement

Бановина Banovine	Пошумљена повершина Superficie reboisée	Коштање извршених радова — Coût des travaux effectués				Укупно Total
		пошумљавање reboisement	расадници répinières	помоћни радови travaux auxiliaires	радови на уре- ђењу бујица travaux pour la régularisation des torrents	
		ха — ha	динара — dinars			
Dravska . . . . .	362	300.945	302.262	22.034	642.000	1,267.241
Drinska . . . . .	1 322	413.501	117.055	215.375	39.448	785.379
Dunavska . . . . .	668	186.325	145.381	63.333	7.386	402.425
Moravska . . . . .	170	178.980	111.687	9.023	245.838	545.528
Primorska . . . . .	387	813.790	156.664	421.857	545.730	1,938.041
Savska . . . . .	656	524.190	190.620	135.119	646.368	1,496.297
Vardarska . . . . .	737	324.947	297.542	12.097	368.632	1,003.218
Vrbaska . . . . .	407	287.527	69.817	88.151	64.771	510.266
Zetska . . . . .	107	203.222	129.860	152.865	44.874	530.821
Beograd . . . . .	1	19.919	32.398	0	0	52.317
Укупно — Total 1934	4.817	3,253.346	1,553.286	1,119.855	2,605.047	8,531.535

г) МЕЛИОРАЦИЈА ЗЕМЉИШТА — d) AMÉLIORATION DES TERRES

16 Водне задруге од 1. XII. 1918 до 31. XII. 1935 године

16 Coopératives hydrauliques de 1. XII. 1918 à 31. XII. 1935

Бановина Banovine	Број водних задру- га у 1935 год. Nombre de coopéra- tives hydraul. en 1935	Мелиорације - Améliorations			Насипи - Barrages			Кавали - Canaux			Пумпе - Pompes		
		потпуно мели- орисана повр- шина у ха superficie com- plètement amé- liorée en ha	почето у ралу ха travaux en cours ha	у пројекту ха en projet ha	потпуно изгра- ђено км. complètement exécuté km.	почето у ралу км. travaux en cours km.	у пројекту км en projet km.	израђено км. exécuté km.	почето (у ралу) км. travaux en cours km.	у пројекту км. en projet km.	комада pièces	снага Н. Р. puissance C.V.	капацитет <sup>2)</sup> capacité
Dravska . . . . .	10	7.168	18.362	24	73	—	—	363	—	38	—	—	—
Drinska . . . . .	8	858	38.868	40	191	42	—	195	46	73	2	404	5.000
Dunavska <sup>1)</sup> . . . . .	78	713.186	5.789	15.877	1.361	33	103	5.727	—	36	59	7.916	81.000
Moravska . . . . .	1	2.036	—	—	—	—	—	40	—	—	—	—	—
Primorska . . . . .	18	663	9.196	2.341	—	—	—	34	—	50	—	—	—
Savska . . . . .	8	390.044	45.810	2.422	425	100	15	2.147	—	32	12	2.346	27.000
Vardarska . . . . .	7	275	7.356	1.824	—	18	—	55	—	100	—	—	—
Vrbaska . . . . .	4	31.444	14.824	—	183	91	30	59	—	101	—	—	—
Zetska . . . . .	1	—	—	358	—	—	—	8	—	—	—	—	—
Укупно - Total:	135	1,145.674	140.205	22.886	2.233	284	148	8.628	46	430	73	10.666	113.000

Водне задруге од 1. XII. 1918 до 31. XII. 1934 године

Coopératives hydrauliques de 1. XII. 1918 à 31. XII. 1934

Dravska . . . . .	10	2.763	23.018	150	73	—	—	363	—	38	—	—	—
Drinska . . . . .	8	858	38.868	40	191	42	—	195	46	73	2	404	5.000
Dunavska <sup>1)</sup> . . . . .	77	713.186	5.789	15.877	1.361	33	103	5.727	—	36	59	7.916	81.000
Moravska . . . . .	1	2.036	—	—	—	—	—	40	—	—	—	—	—
Primorska . . . . .	16	663	9.196	2.341	—	—	—	34	—	50	—	—	—
Savska . . . . .	7	390.044	45.810	2.422	425	100	15	2.147	—	32	12	2.346	27.000
Vardarska . . . . .	4	275	7.356	1.824	—	18	—	55	—	100	—	—	—
Vrbaska . . . . .	4	23.795	12.279	6.200	183	91	30	59	—	101	—	—	—
Zetska . . . . .	1	—	—	358	—	—	—	8	—	—	—	—	—
Укупно - Total:	128	1,133.620	142.316	29.212	2.233	284	148	8.628	46	430	73	10.666	113.000

<sup>1)</sup> Са Управом града Београда — <sup>1)</sup> Avec la Préfecture de la ville de Beograd

<sup>2)</sup> Износ воде у литрима које пумпа избацује за једну секунду  
Capacité de la pompe en litres par seconde

17 Мелиорациони радови од 1-XII-1918 до 31-XII-1935 године  
17 Travaux d'amélioration de 1-XII-1918 à 31-XII-1935

Бановина — Banovine	Потпуно изведене мелиорације Améliorations complètement exécutées			Делимично изведене Partiellement exécutées			Још неизведене Pas encore effectuées	
	површина superficie	у трошено 1000 дин. dépensé en 1000 din.		површина superficie	у трошено 1000 дин. dépensé en 1000 din.		површина superficie	приближно коштање 1000 дин. coût approxi- matif en 1000 din.
		држава Etat	интересенти и остале установе intéressés et autres institutions		држава Etat	интересенти и остале установе intéressés et autres institutions		
	хектара hectares			хектара hectares			хектара hectares	
Dravska . . . . . а	16.762	2,118	3,458	45.547	5,826	15,332	38.985	44,512
в	7.168	1,018	1,473	18.362	5,136	11,856	24	24
Drinska . . . . . а	1.153	599	640	61.154	5,001	11,333	44.807	11,265
в	858	70	55	38.868	4,213	11,326	40	40
Dunavska 1) . . . . а	738.834	260,017	663,355	41.634	21,576	7,057	91.872	147,650
в	713.186	256,089	646,564	5.789	21,056	7,057	15.877	20,000
Moravska . . . . . а	3.809	2,021	4,845	—	—	—	20.607	23,999
в	2.036	1,599	4,386	—	—	—	—	—
Primorska . . . . . а	4.510	5,952	805	42.166	5,797	240	30.135	107,511
в	663	1,260	223	9.196	1,115	240	2.341	20,108
Savska . . . . . а	467.544	3,240	188,551	131.567	8,579	600	76.107	53,284
в	390.044	983	177,285	45.810	1,616	—	2.422	14,000
Vardarska . . . . . а	611	731	1,122	18.056	4,422	482	51.638	17,312
в	275	398	600	7.356	1,416	272	1.824	2,000
Vrbaska . . . . . а	31.513	21,282	10,266	20.708	1,500	719	12.901	16,895
в	31.444	21,180	10,238	14.824	1,067	113	—	14,500
Zetska . . . . . а	2.662	5,027	70	53.555	9,100	—	32.026	64,000
в	—	—	—	—	—	—	358	700
Укупно — Total . а	1,267.398	300,987	873,112	414.387	61,802	35,763	389,078	486,427
н	1,145.674	282,597	840,825	140.205	35,620	30,864	22,886	71,372

## Мелиорациони радови од 1-XII-1918 до 31-XII-1934

## Travaux d'amélioration de 1-XII-1918 à 31-XII-1934

Dravska . . . . . а	5.145	838	655	49.434	5,094	6,483	19.220	32,581
в	2.763	514	275	23.018	4,619	6,385	150	150
Drinska . . . . . а	1.153	599	640	61.154	5,001	11,333	44.807	11,265
в	858	70	55	38.868	4,213	11,326	40	40
Dunavska 1) . . . . а	738.834	260,017	663,355	41.634	21,576	7,057	91.872	147,650
в	713.186	256,089	646,564	5.789	21,056	7,057	15.877	20,000
Moravska . . . . . а	3.809	2,021	4,845	—	—	—	20.607	23,999
в	2.036	1,599	4,386	—	—	—	—	—
Primorska . . . . . а	4.510	5,952	805	42.166	5,797	240	30.135	107,511
в	663	1,260	223	9.196	1,115	240	2.341	20,108
Savska . . . . . а	467.544	3,240	188,551	131.567	8,579	600	76.107	53,284
в	390.044	983	177,285	45.810	1,616	—	2.422	14,000
Vardarska . . . . . а	611	731	1,122	18.056	4,422	482	51.638	17,312
в	275	398	600	7.356	1,416	272	1.824	2,000
Vrbaska . . . . . а	25.642	2,502	855	14.779	2,311	930	20.541	25,244
в	23.795	2,125	603	12.279	2,138	515	6.200	8,000
Zetska . . . . . а	2.662	5,027	70	53.555	9,100	—	32.026	64,000
в	—	—	—	—	—	—	358	700
Укупно — Total . а	1,249.910	280,927	860,898	412.345	61,880	27,125	386.953	482,845
в	1,133.620	263,038	829,990	142.316	36,174	25,795	29.212	64,998

1) Са управом града Београда — 1) Avec la Préfecture de la ville de Beograd

а = укупне мелиорације — а = total des améliorations

н = од тога водне задруге — н = dont les hydrauliques

д) ПОМОРСКИ РИБОЛОВ — е) PÊCHE MARITIME

18 Рибари на мору и њихове рибарске лађе  
18 Pêcheurs maritimes et leurs bateaux de pêche

Окружје лучке капетаније I реда District de capitainerie de port de I classe	Број рибара Nombre de pêcheurs				Број и тонажа рибарских лађа Nombre et tonnage des bateaux de pêche							
	професионалних professionnels	повремених temporaires	спортских de sport	укупно рибара total des pêcheurs	на једра и весла à voiles et à rames		на мотор à moteur		на пару à vapeur		укупно total	
					број лађа nombre de bateaux	тонажа tonnage	број лађа nombre de bateaux	тонажа tonnage	број лађа nombre de bateaux	тонажа tonnage	број лађа nombre de bateaux	тонажа tonnage
Dubrovnik . . . . .	310	2.333	520	3.163	1.223	1.789	34	65	—	—	1.257	1.854
Kotor . . . . .	65	528	101	694	211	272	4	8	—	—	215	280
Split . . . . .	870	4.378	905	6.153	1.684	3.233	80	209	2	114	1.766	3.556
Sušak . . . . .	522	1.363	291	2.176	749	1.388	33	210	—	—	782	1.598
Šibenik . . . . .	825	6.703	163	7.691	2.433	4.909	36	222	—	—	2.469	5.131
Укупно—Total 1935	2.592	15.305	1.980	19.877	6.300	11.591	187	714	2	114	6.489	12.419
Dubrovnik . . . . .	302	1.985	646	2.933	1.227	1.867	30	62	—	—	1.257	1.929
Kotor . . . . .	61	444	111	616	206	304	5	11	—	—	211	315
Split . . . . .	868	4.357	868	6.093	1.601	3.071	73	196	3	154	1.677	3.421
Sušak . . . . .	508	1.183	293	1.984	686	1.333	26	174	—	—	712	1.507
Šibenik . . . . .	822	6.135	675	7.632	2.399	4.838	37	226	—	—	2.436	5.064
Укупно—Total 1934	2.561	14.104	2.593	19.258	6.119	11.413	171	669	3	154	6.293	12.236
1933	2.620	14.076	2.714	19.410	6.131	11.503	158	572	3	154	6.292	12.229
1932	2.482	13.006	2.602	18.090	5.738	11.190	134	520	3	154	5.875	11.864
1931	2.406	12.944	2.571	17.921	5.626	11.528	117	411	2	93	5.745	12.032
1930	1.749	13.244	2.184	17.177	5.497	11.198	82	326	—	—	5.579	11.524
1929	1.663	13.555	2.041	17.259	5.629	11.487	76	302	—	—	5.705	11.789
1928	1.449	15.470	1.725	18.644	5.813	11.790	73	282	—	—	5.886	12.072

19 Поморски риболов по количини — 19 Pêche maritime par quantité

Окружје лучке капетаније I реда District de capitainerie de port de I classe	Колико је уловљено килограма — Quantité pêchée en kg.					Укупно Total
	рибе селце poissons de passage	осталих врста риба autres espèces de poissons	мекушаца — mollusques		ракова crustacés	лов у килограмима pêche en kg.
			без шкољке спужнице sans coquille	са шкољком спужницом avec coquille		
Dubrovnik . . . . .	583.677	412.198	47.532	67.170	10.010	1,120.587
Kotor . . . . .	205.883	72.056	6.351	—	580	284.870
Split . . . . .	2,666.690	571.105	58.960	23.540	8.870	3,329.165
Sušak . . . . .	712.230	145.426	37.148	5.570	10.380	910.754
Šibenik . . . . .	1,207.767	478.442	57.300	42.700	9.290	1,795.499
Укупно—Total 1935	5,376.247	1,679.227	207.291	138.980	39.130	7,440.875
Dubrovnik . . . . .	376.629	521.565	60.180	77.480	11.030	1,046.884
Kotor . . . . .	205.689	113.609	9.557	—	680	329.535
Split . . . . .	2,499.205	611.165	67.728	33.000	7.800	3,218.898
Sušak . . . . .	937.637	196.517	52.390	9.600	33.450	1,229.594
Šibenik . . . . .	1,146.337	689.593	64.670	37.700	15.590	1,953.890
Укупно—Total 1934	5,165.497	2,132.449	254.525	157.780	68.550	7,778.801
1933	4,593.876	1,978.917	279.742	214.174	66.987	7,133.687
1932	4,598.608	2,094.104	250.780	191.734	67.461	7,202.687
1931	3,532.659	2,209.551	237.323	167.366	75.245	6,222.144
1930	4,414.826	2,118.910	170.922	85.000	45.170	6,834.828
1929	4,370.283	1,980.746	132.916	126.939	31.861	6,642.745
1928	3,282.544	1,682.617	105.838	81.484	56.629	5,209.112
1927	2,820.728	1,614.620	72.195	95.105	47.846	4,650.494
1926	2,444.431	1,551.105	169.764	76.155	36.546	4,278.001



## 20 Подела риболова — 20 Répartition de la pêche

Окружје лучке капетаније I реда District de capitainerie de port de I classe	Продато на домаћем тржишту Vendu sur le marché du pays	Извезено у ино- странство Exporté à l'étranger	Прерађено — Préparé		Укупно Total	Вредност у динарима Valeur en dinars
			у уљу и на други начин à l'huile et d'autres manières	у соли salé		
килограма — kilogrammes						
Dubrovnik . . . . .	744.757	101.040	43.640	231.150	1,120.587	5,253.200
Kotor . . . . .	226.480	1.600	8.420	48.370	284.870	1,242.510
Split . . . . .	1,597.545	155.550	245.340	1,330.730	3,329.165	12,516.540
Sušak . . . . .	647.717	232.447	—	30.590	910.754	4,036.520
Šibenik . . . . .	890.290	257.859	29.080	618.270	1,795.499	6,742.700
Укупно — Total 1935	4,106.789	748.496	326.480	2,259.110	7,440.875	29,791.470
Dubrovnik . . . . .	793.690	107.264	19.370	126.560	1,046.884	5,463.790
Kotor . . . . .	284.972	14.893	19.970	9.700	329.535	1,780.710
Split . . . . .	1,732.698	231.900	194.250	1,060.050	3,218.898	14,221.500
Sušak . . . . .	556.914	631.040	4.000	37.640	1,229.594	6,875.230
Šibenik . . . . .	1,078.277	452.043	42.170	381.400	1,953.890	9,211.060
Укупно — Total 1934	4,446.551	1,437.140	279.760	1,615.350	7,778.801	37,552.290
„ „ 1933	4,455.104	1,391.358	230.900	1,056.325	7,133.687	34,681.760
„ „ 1932	4,614.497	892.059	194.093	1,502.038	7,202.687	39,100.439
„ „ 1931	4,076.939	559.557	426.708	1,158.940	6,222.144	44,451.848
„ „ 1930	4,422.843	675.186	545.656	1,191.143	6,834.828	50,205.233
„ „ 1929	4,249.904	553.351	350.828	1,488.662	6,642.745	50,584.832
„ „ 1928	3,622.738	285.473	365.915	934.986	5,209.112	46,521.816
„ „ 1927	3,088.317	352.452	242.774	966.951	4,650.494	41,530.599
„ „ 1926	2,779.871	373.506	223.704	900.920	4,278.001	35,833.945

## Б. ИНДУСТРИЈА — В. INDUSTRIE

### Извори:

#### Рударство и топиоништво

*Штампани:* Министарство шума и рудника: „Rudarska i topionička statistika Kraljevine Jugoslavije“.

*Нештампани:* Званични подаци Министарства шума и рудника.

#### Патенти, жигови, узорци и модели

*Штампани:* Министарство трговине и индустрије: „Гласник Управе за заштиту индустријске својине“.

### Sources:

#### Mines et fonderies

*Imprimées:* Ministère des Forêts et des Mines. „Statistique de l'industrie minière et des fonderies dans le Royaume de Yougoslavie“.

*Non imprimées:* Renseignements du Ministère des Forêts et des Mines.

#### Brevets, marques, dessins et modèles

*Imprimées:* Ministère du Commerce et de l'Industrie: „Moniteur de la Direction pour la protection de la propriété industrielle“.

## а) РУДАРСТВО И ТОПИОНИШТВО —

## 1 Рударска производња —

(Само за предузећа под надзором Министарства шума и рудника —

Рударско подручје — Administration des mines	Производња рудника —						
	камени угаљ houille	мрки угаљ houille brune	лигнит lignite	гвоздена руда minerai de fer	манганова руда minerai de manganèse	пирит pyrite	
	т о н а —						
Министарство шума и рудника — Београд Ministère des Forêts et des Mines, Beograd	325.628	569.673	320.412	—	—	22.513	1
Рударско главарство — Љубљана Arrondissement minéralogique, Ljubljana	—	1.170.642	69.225	—	—	—	2
Рударско сатништво — Сарајево Arrondissement minéralogique, Sarajevo	61.586	855.869	241.681	171.487	1.103	—	3
Рударско сатништво — Сплит Arrondissement minéralogique, Split	—	165.593	207	—	—	—	4
Рударско сатништво — Загреб Arrondissement minéralogique, Zagreb	—	229.878	303.635	8.354	—	—	5
Укупно — Total 1934	387.214	2.991.655	935.160	179.841	1.103	22.513	6
Министарство шума и рудника — Београд Ministère des Forêts et des Mines, Beograd	325.598	532.493	261.947	—	—	20.770	7
Рударско главарство — Љубљана Arrondissement minéralogique, Ljubljana	—	1.068.620	89.202	—	—	—	8
Рударско сатништво — Сарајево Arrondissement minéralogique, Sarajevo	52.997	890.572	268.839	42.910	535	—	9
Рударско сатништво — Сплит Arrondissement minéralogique, Split	—	165.892	70	—	—	—	10
Рударско сатништво — Загреб Arrondissement minéralogique, Zagreb	—	220.056	299.125	9.555	—	—	11
Укупно — Total 1933	378.595	2.877.633	919.183	52.465	535	20.770	12

## 2 Топионичка производња —

(Само за предузећа под надзором Министарства шума и рудника —

Рударско подручје Administration des mines	Топионичка производња — Production des fonderies								
	сирово гвожђе fer brut	сирови бакар cuivre brut	сирово олово plomb brut	сирови цинк zinc brut	варена со sel cuit	цемент порт- ланд) ciment portland	злато or	сребро argent	
	т о н а — t o n n e s							к г. — kg.	
Министарство шума и рудника — Београд Ministère des Forêts et des Mines, Beograd	—	44.370	—	—	—	31.290	2.305	60.110	1
Рударско главарство — Љубљана Arrondissement minéralogique, Ljubljana	—	—	9.803	4.368	—	—	—	—	2
Рударско сатништво — Сарајево Arrondissement minéralogique, Sarajevo	28.070	—	—	—	41.922	—	—	—	3
Рударско сатништво — Сплит Arrondissement minéralogique, Split	—	—	—	—	—	—	—	—	4
Рударско сатништво — Загреб Arrondissement minéralogique, Zagreb	4.542	—	—	—	—	—	—	—	5
Укупно — Total 1934	32.612	44.370	9.803	4.368	41.922	31.290	2.305	60.110	6
Министарство шума и рудника — Београд Ministère des Forêts et des Mines, Beograd	—	40.318	—	—	—	30.952	2.204	54.003	7
Рударско главарство — Љубљана Arrondissement minéralogique, Ljubljana	—	—	6.047	3.461	—	—	—	—	8
Рударско сатништво — Сарајево Arrondissement minéralogique, Sarajevo	26.274	—	—	—	45.115	—	—	—	9
Рударско сатништво — Сплит Arrondissement minéralogique, Split	—	—	—	—	—	—	—	—	10
Рударско сатништво — Загреб Arrondissement minéralogique, Zagreb	4.482	—	—	—	—	—	—	—	11
Укупно — Total 1933	30.756	40.318	6.047	3.461	45.115	30.952	2.204	54.003	12

) Овај производ је под надзором рударских власти само на територији бивше Краљевине Србије и Црне Горе.

## a) MINES ET FONDERIES

## 1 Production des mines

Seulement pour les entreprises se trouvant sous contrôle du Ministère des Forêts et des Mines)

Production des mines										
Бакарна руда minerai de cuivre	оловно цинк кова руда minerai de plomb et de zinc	хромова руда minerai de chrome	антимон руда minerai d'antimoine	боксит bauxite	магнезит <sup>1)</sup> magnésite	мрамор <sup>1)</sup> marbre	асфалтни камен minerai d'asphalte	земно уље pétrole	земни плин gaz naturel	
T o n n e s								hl	m <sup>3</sup>	
1	662.015	625.774	47.294	—	—	25.086	2.499	—	—	
2	—	123.409	—	—	42	—	—	—	—	
3	—	—	57	—	—	—	—	—	—	
4	—	—	—	—	84.786	—	117	—	—	
5	—	—	—	—	—	—	—	479	900.824	
6	662.015	749.183	47.352	—	84.828	25.086	2.499	117	479	
7	564.870	563.321	26.208	—	—	13.363	2.078	—	—	
8	—	122.441	—	—	—	—	—	—	—	
9	—	—	40	—	—	—	—	—	—	
10	—	—	—	—	80.855	—	—	140	—	
11	—	—	—	—	—	—	—	629	959.574	
12	564.870	685.762	26.248	—	80.855	13.363	2.078	140	629	

## 2 Production des fonderies

Seulement pour les entreprises se trouvant sous contrôle du Ministère des Forêts et des Mines)

Вредност топioniчке производње - Valeur de la production des fonderies						Број запосленог особља — Effectif du personnel					
сирово гвожђе fer brut	сирови бакар cuivre brut	сирово олово plomb brut	сирови цинк zinc brut	варена со sel cuit	цемент портланд <sup>1)</sup> ciment port- land <sup>1)</sup>	сирово гвожђе fer brut	сирови бакар cuivre brut	сирово олово plomb brut	сирови цинк zinc brut	варена со sel cuit	цемент портланд <sup>1)</sup> ciment port- land <sup>1)</sup>
у 1.000 динара — en milliers de dinars						број запосленог особља — Effectif du personnel					
1	—	309,141	—	—	12,616	—	2,562	—	—	—	305
2	—	—	—	17,331	—	—	—	156	351	—	—
3	30,257	—	20,587	—	18,865	—	831	—	—	665	—
4	—	—	—	—	—	—	—	—	—	—	—
5	5,616	—	—	—	—	74	—	—	—	—	—
6	35,873	309,141	20,587	17,331	18,865	12,616	905	2,562	156	351	665
7	—	307,140	—	—	—	13,928	—	2,032	—	—	247
8	—	—	14,996	12,959	—	—	—	138	3,461	—	—
9	31,884	—	—	—	20,302	—	352	—	—	640	—
10	—	—	—	—	—	—	—	—	—	—	—
11	4,922	—	—	—	—	—	50	—	—	—	—
12	36,806	307,140	14,996	12,959	20,302	13,928	402	2,032	138	3,461	640

1) Ces productions ne se trouvent sous contrôle des autorités minières que sur le territoire des anciens Royaumes de Serbie et de Monténégro

## 3 Вредност рударских производа —

(Само за предузећа под надзором Министарства шума и рудника —

Рударско подручје Administration des mines	Производња рудника —					
	камени угаљ houille	мрки угаљ houille brune	лигнит lignite	гвоздена руда minerai de fer	мангано- ва руда minerai de man- ganèse	
	у 1 0 0 0 д и н а р а —					
Министарство шума и рудника — Београд Ministère des Forêts et des Mines, Beograd . . . . .	63,350	78,660	23,588	—	—	1
Рударско главарство — Љубљана . . . . .	—	153,188	5,002	—	—	2
Arrondissement minéralogique, Ljubljana . . . . .	—	153,188	5,002	—	—	2
Рударско сатништво — Сарајево . . . . .	11,701	110,068	21,897	11,418	452	3
Arrondissement minéralogique, Sarajevo . . . . .	11,701	110,068	21,897	11,418	452	3
Рударско сатништво — Сплит . . . . .	—	15,423	23	—	—	4
Arrondissement minéralogique, Split . . . . .	—	15,423	23	—	—	4
Рударско сатништво — Загреб . . . . .	—	34,814	31,484	497	—	5
Arrondissement minéralogique, Zagreb . . . . .	—	34,814	31,484	497	—	5
Укупно — Total 1934	75,051	392,154	81,995	11,915	452	6
Министарство шума и рудника — Београд . . . . .	67,864	78,341	20,167	—	—	7
Ministère des Forêts et des Mines, Beograd . . . . .	67,864	78,341	20,167	—	—	7
Рударско главарство — Љубљана . . . . .	—	162,147	6,640	—	—	8
Arrondissement minéralogique, Ljubljana . . . . .	—	162,147	6,640	—	—	8
Рударско сатништво — Сарајево . . . . .	10,117	106,467	25,630	3,155	295	9
Arrondissement minéralogique, Sarajevo . . . . .	10,117	106,467	25,630	3,155	295	9
Рударско сатништво — Сплит . . . . .	—	13,761	8	—	—	10
Arrondissement minéralogique, Split . . . . .	—	13,761	8	—	—	10
Рударско сатништво — Загреб . . . . .	—	34,664	31,838	561	—	11
Arrondissement minéralogique, Zagreb . . . . .	—	34,664	31,838	561	—	11
Укупно — Total 1933	77,981	395,380	84,283	3,716	295	12

## 4 Запослено особље према врстама производа —

(Само за предузећа под надзором Министарства шума и рудника —

Рударско подручје Administration des mines	Производња рудника —					
	камени угаљ houille	мрки угаљ houille brune	лигнит lignite	гвоздена руда minerai de fer	мангано- ва руда minerai de man- ganèse	
	број запосленог особља —					
Министарство шума и рудника — Београд . . . . .	3.831	3.810	1.247	—	—	1
Ministère des Forêts et des Mines, Beograd . . . . .	3.831	3.810	1.247	—	—	1
Рударско главарство — Љубљана . . . . .	—	5.844	398	—	—	2
Arrondissement minéralogique, Ljubljana . . . . .	—	5.844	398	—	—	2
Рударско сатништво — Сарајево . . . . .	744	5.524	1.002	826	46	3
Arrondissement minéralogique, Sarajevo . . . . .	744	5.524	1.002	826	46	3
Рударско сатништво — Сплит . . . . .	—	838	6	—	—	4
Arrondissement minéralogique, Split . . . . .	—	838	6	—	—	4
Рударско сатништво — Загреб . . . . .	—	2.655	2.393	45	—	5
Arrondissement minéralogique, Zagreb . . . . .	—	2.655	2.393	45	—	5
Укупно — Total 1934	4.575	18.671	5.046	871	46	6
Министарство шума и рудника — Београд . . . . .	2.877	3.515	1.082	—	—	7
Ministère des Forêts et des Mines, Beograd . . . . .	2.877	3.515	1.082	—	—	7
Рударско главарство — Љубљана . . . . .	—	5.588	432	—	—	8
Arrondissement minéralogique, Ljubljana . . . . .	—	5.588	432	—	—	8
Рударско сатништво — Сарајево . . . . .	617	5.393	1.046	491	43	9
Arrondissement minéralogique, Sarajevo . . . . .	617	5.393	1.046	491	43	9
Рударско сатништво — Сплит . . . . .	—	758	4	—	—	10
Arrondissement minéralogique, Split . . . . .	—	758	4	—	—	10
Рударско сатништво — Загреб . . . . .	—	2.519	2.111	40	—	11
Arrondissement minéralogique, Zagreb . . . . .	—	2.519	2.111	40	—	11
Укупно — Total 1933	3.494	17.773	4.675	531	43	12

1) Ове производње су под надзором рударских власти само на територији бив. Краљевине Србије и Црне Горе.

## 3 Valeur de la production des mines

Seulement pour les entreprises se trouvant sous contrôle du Ministère des Forêts et des Mines)

— Production des mines											
пирит pyrite	бакарна руда minerai de cuivre	оловна цин- кова руда minerai de plomb et de zinc	хромова руда minerai de chrome	антимо- нова руда minerai d' antimoine	боксит bauxite	магнезит *) magnésite	мрамор *) marbre	асфалтни камен minerai d'asphalte	земно уље pétrole	земни плин gaz naturel	
e n 1 0 0 0.— d e d i n a r s											
1	3,269	82,521	69,254	10,728	—	—	3,356	765	—	—	
2	—	—	9,009	—	—	5	—	—	—	—	
3	—	—	—	40	—	—	—	—	—	—	
4	—	—	—	—	—	7,835	—	—	91	—	
5	—	—	—	—	—	—	—	—	551	1,766	
6	3,269	82,521	78,263	10,768	—	7,840	3,356	765	91	551 1,766	
7	1,998	100,394	45,033	5,488	—	—	1,947	775	—	—	
8	—	—	14,550	—	—	—	—	—	—	—	
9	—	—	—	28	—	—	—	—	—	—	
10	—	—	—	—	—	8,079	—	—	—	70	
11	—	—	—	—	—	—	—	—	828	1,890	
12	1,998	100,394	59,582	5,515	8,079	—	1,947	775	828	1,890	

## 4 Personnel suivant les catégories des produits

Seulement pour les entreprises se trouvant sous contrôle du Ministère des Forêts et des Mines)

— Production des mines											
пирит pyrite	бакарна руда minerai de cuivre	оловно цин- кова руда minerai de plomb et de zinc	хромова руда minerai de chrome	антимо- нова руда minerai d' antimoine	боксит bauxite	магнезит *) magnésite	мрамор *) marbre	асфалтни камен minerai d'asphalte	земно уље pétrole	земни плин gaz naturel	
— Effectif du personnel											
1	213	2.365	2.612	626	14	—	358	56	—	—	
2	—	—	624	—	—	4	—	—	—	—	
3	—	—	—	11	—	—	—	—	—	—	
4	—	—	—	—	—	350	—	—	7	—	
5	—	—	—	—	—	—	—	—	46	36	
6	213	2.365	3.236	637	14	354	358	56	7	46 36	
7	180	1.635	1.821	276	3	—	174	100	—	—	
8	—	—	558	—	—	1	—	—	—	—	
9	1	—	—	8	—	—	—	—	—	—	
10	—	—	—	—	—	276	—	—	6	—	
11	—	—	—	—	—	—	—	—	40	25	
12	181	1.635	2.379	284	3	277	174	100	6	40 25	

) Ces productions ne se trouvent sous contrôle des autorités minières que sur le territoire des anciens Royaumes de Serbie et de Monténégro

б) ПАТЕНТИ, ЖИГОВИ, УЗОРЦИ И МОДЕЛИ  
 в) BREVETS, MARQUES, DESSINS ET MODÈLES  
 5 Пријављени, одобрени и постојећи патенти  
 5 Brevets déposés, accordés et en vigueur

Година — Année	Пријаве — Dépôts	О д то га — D o n t		Остало на снази крајем године Resté en vigueur à la fin de l'année
		одобрено-accordés	престало - déchu	
1935	1.229	795	755	3.851 <sup>1)</sup>
1934	1.198	792	865	3.811 <sup>1)</sup>
1933	1.191	837	999	3.884 <sup>1)</sup>
1932	1.148	871	1.096	4.046 <sup>1)</sup>
1931	1.352	1.056	729	4.271 <sup>1)</sup>
1930	1.408	1.170	520	3.944 <sup>1)</sup>
1929	1.362	712	479	3.294 <sup>1)</sup>
1928	1.221	794	566	3.058
1927	1.053	813	668	2.829
1926	972	553	648	2.684
1925	894	813	604	2.780
1924	1.056	971	323	2.571
1923	869	1.143	189	1.923
1922	1.289	808	32	969
1921	2.111	193	1	192

<sup>1)</sup> Урачунати и воспостављени патенти — <sup>1)</sup> Y compris les brevets renouvellés

6 Оспоравање патената — 6 Contestation des brevets

Приговори — Oppositions		Жалбе — Réclamations		Тужбе — Actions	
године — année	број помера	године — année	број помера	године — année	број помера
1935	13	1935	7	1935	7
1934	15	1934	26	1934	7
1933	12	1933	17	1933	11
1932	17	1932	16	1932	10
1931	12	1931	16	1931	5
1930	14	1930	21	1930	7
1929	12	1929	26	1929	—
1928	8	1928	2	1928	3
1927	8	1927	9	1927	2
1926	3	1926	9	1926	2
1925	3	1925	6	1925	4
1924	7	1924	5	1924	3
1923—1921	7	1923—1921	12	1923—1921	2
Свега — Total	131	Свега — Total	172	Свега — Total	63
од тога — dont:		од тога — dont:		од тога — dont:	
усвојено — accordé . . . . .	42	усвојено — accordé . . . . .	37	усвојено — accordé . . . . .	16
делимично усвојено — partiellement accordé . . . . .	14	одбијено — refusé . . . . .	113	делимично усвојено — partiellement accordé . . . . .	8
поступак обустављен због повлачења пријаве — procédure suspendue le dépôt ayant été retiré . . . . .	13	одустала од жалбе — réclamations retirées . . . . .	16	одбијено — refusé . . . . .	12
поступак обустављен због повлачења приговора — procédure suspendue l'opposition ayant été retirée . . . . .	16	поступак обустављен по § 142 — procédure suspendue selon le § 142 . . . . .	2	поступак обустављен због одстанка — procédure suspendue l'action ayant été retirée . . . . .	15
одбијено — refusé . . . . .	32	укупно — total . . . . .	168	поступак обустављен по § 140 — procédure suspendue selon le § 140 . . . . .	3
укупно — total . . . . .	117	остало невршенох 31-XII-1935 — non terminées au 31-XII-1935 . . . . .	4	укупно — total . . . . .	54
остало невршенох 31-XII-1935 — non terminées au 31-XII-1935 . . . . .	14			остало невршенох 31-XII-1935 — non terminées au 31-XII-1935 . . . . .	9

7 Пријављени жигови, узорци и модели —  
7 Marques, dessins et modèles déposés

Година Année	пријаве — dépôts						у току године примљено — reçu durant l'année												
	од тога — dont						жалби — réclamations						тужби за оспор. — actions en contestation						
							од тога — dont						од тога — dont						од тога — dont
	укупно <sup>1)</sup> total 1)	одобрено accordé	одбијено refusé	повучено retiré	свега решено fait au total	остало не- решено non terminé							укупно total	одобрено accordé	одбијено refusé	повучено retiré	свега решено jugé au total	остало не- решено non jugé	укупно total
<b>Жигови — Marques</b>																			
1935	610	385	15	39	439	171	5	2	1	—	3	2	34	5	5	3	13	21	
1934	667	439	18	33	490	177	6	—	3	—	3	3	39	1	5	12	18	21	
1933	612	366	27	45	438	174	6	4	1	—	5	1	32	5	5	2	12	20	
1932	652	405	29	32	466	186	11	—	11	—	11	—	22	3	2	1	6	16	
1931	824	558	16	48	622	202	13	1	4	—	5	8	31	6	7	5	18	13	
1930	792	540	25	2	567	225	6	—	5	—	5	1	34	4	8	4	16	18	
1929	679	476	29	1	506	173	5	—	1	—	1	4	21	3	3	—	6	15	
1928	735	481	60	12	553	182	—	—	—	—	—	—	18	—	4	—	4	14	
1927	737	414	54	9	477	260	1	1	—	—	1	—	24	5	4	3	12	12	
1926	714	426	34	7	467	247	—	—	—	—	—	—	22	1	4	2	7	15	

Узорци и модели — Dessins et modèles

1935	238	162	5	35	202	36	—	—	—	—	—	—	8	—	—	—	—	8
1934	208	106	10	25	141	67	2	2	—	—	2	—	7	1	—	2	3	4
1933	233	131	8	24	163	70	2	2	—	—	2	—	5	1	—	1	4	4
1932	187	91	3	12	106	81	2	1	—	—	1	—	2	—	1	—	1	1
1931	165	92	16	1	109	56	—	—	—	—	—	—	5	2	—	3	5	—
1930	141	73	14	6	93	48	—	—	—	—	—	—	5	—	1	1	2	3
1929	158	113	2	—	115	43	—	—	—	—	—	—	3	—	2	—	2	1
1928	186	89	46	—	135	51	1	1	—	—	1	—	4	1	—	—	1	3
1927	176	61	25	—	86	90	3	2	—	—	2	1	1	—	—	—	—	1
1926	135	37	31	4	72	63	3	—	—	—	—	3	—	—	—	—	—	—
1925	99	28	29	3	60	39	—	—	—	—	—	—	—	—	—	—	—	—

8 Одобрени патенти, жигови, узорци и модели  
8 Brevets, marques, dessins et modèles accordés

Година Année	Патенти Brevets	Жигови — Marques			Узорци и модели — Dessins et modèles						Укупно Total
		домашни nationaux	инострани étrangers	свега ensemble	домашни nationaux		инострани étrangers		свега ensemble		
					узорци dessins	модели modèles	узорци dessins	модели modèles	узорци dessins	модели modèles	
1935	795	280	105	385	54	89	2	17	56	106	1.342
1934	792	350	89	439	24	64	—	18	24	82	1.337
1933	837	287	79	366	19	93	2	17	21	110	1.334
1932	871	323	82	405	12	59	3	17	15	76	1.367
1931	1.056	421	137	558	9	51	3	29	12	80	1.706
1930	1.170	356	184	540	2	37	—	34	2	71	1.783
1929	712	318	158	476	6	45	19	43	25	88	1.301
1928	794	293	188	481	7	46	—	36	7	82	1.364
1927	813	223	191	414	17	23	1	20	18	43	1.288
1926	553	259	167	426	1	16	—	20	1	36	1.016

1) Укупан број садржи и остатак од претходне године.

1) Le nombre total renferme le reste de l'année précédente.





## B. САОБРАЋАЈ — C. COMMUNICATIONS

### Извори:

#### Путеви и мостови

*Штампани:* Министарство грађевина: „Статистика извршених техничких радова“.

#### Превозна средства на путевима

*Штампани:* Министарство грађевина: „Статистика извршених техничких радова“.

#### Железнице

*Штампани:* Министарство саобраћаја: „Статистика југословенских железница“.

*Нештампани:* Званични подаци Министарства саобраћаја (железничке пруге, виадукти, тунели, мостови, пропустя и пруге у грађењу).

#### Трамваји

*Нештампани:* Подаци општина које имају трамвајску мрежу.

#### Поморски саобраћај

*Штампани:* Трговачка и обртничка комора у Сплиту: „Поморска Statistika“.

#### Речна пловидба

*Штампани:* Министарство саобраћаја: „Статистика пловидбе на рекама и каналима“.

#### Ваздушна пловидба

*Нештампани:* Подаци друштва за ваздушни саобраћај „Аеропут“ А. Д.

#### Пошта, телеграф и телефон

*Штампани:* Министарство саобраћаја: „Статистика пошта, телеграфа и телефона“.

*Нештампани:* Званични подаци Министарства саобраћаја — Одељење за пошту, телеграф и телефон.

#### Радиофонија

*Штампани:* Министарство саобраћаја: Одељење за пошту, телеграф и телефон: „Статистика пошта, телеграфа и телефона“.

*Нештампани:* Званични подаци радио-станица.

### Sources :

#### Routes et ponts

*Imprimées:* Ministère des Travaux publics: „Statistique des travaux publics effectués“.

#### Moyens de transport sur les routes

*Imprimées:* Ministère des Travaux publics: „Statistique des travaux publics effectués“.

#### Chemins de fer

*Imprimées:* Ministère des Communications: „Statistique des chemins de fer yougoslaves“.

*Non imprimées:* Renseignements du Ministère des Communications (lignes des chemins de fer, viaducs, tunnels, ponts, passages et lignes en construction).

#### Tramways

*Non imprimées:* Données des communes possédant un réseau de tramways.

#### Navigation maritime

*Imprimées:* Chambre de Commerce et des Métiers de Split: „Statistique maritime“.

#### Navigation fluviale

*Imprimées:* Ministère des Communications: „Statistique de la navigation sur rivières et canaux“.

#### Navigation aérienne

*Non imprimées:* Données de la Société de navigation aérienne „Aeroput“ S. A.

#### Postes, télégraphes et téléphones

*Imprimées:* Ministère des Communications: „Statistique des postes, télégraphes et téléphones“.

*Non imprimées:* Renseignements du Ministère des Communications-Section des postes, télégraphes et téléphones.

#### Radiophonie

*Imprimées:* Ministère des Communications-Section des postes, télégraphes et téléphones: „Statistique des postes, télégraphes et téléphones“.

*Non imprimées:* Données des radiostations.

**а) ПУТЕВИ И МОСТОВИ —**  
**1 Извршени технички радови —**

Бановине Banovine	Утрошене суме према врсти радова —								
	Путеви — Routes				Мостови — Ponts				
	нова израда construction nouvelle		оправка réparations		нова израда construction nouvelle		оправка réparations		
	км. km.	1.000 дин. dinars	км. km.	1.000 дин. dinars	број nombre	1.000 дин. dinars	број nombre	1.000 дин. dinars	
<b>I Државни радови и државна помоћ —</b>									
Dravska .....	—	—	79·7	2,694	—	—	7	.85	1
Drinska .....	—	229	223·6	8,324	7	348	34	198	2
Dunavska .....	0·2	5,747	119·0	7,203	1	62	14	162	3
Moravska .....	—	3,748	81·6	7,362	11	1,523	6	148	4
Primorska .....	—	178	165·9	4,328	4	1,259	6	278	5
Savska .....	—	—	175·0	7,150	1	13,469	17	622	6
Vardarska .....	12·6	1,190	159·9	6,697	19	2,096	16	606	7
Vrbaska .....	0·2	145	112·6	2,176	12	3,452	26	832	8
Zetska .....	16·8	3,611	185·7	5,011	1	175	46	435	9
Beograd .....	—	—	—	—	—	—	—	—	10
Свeга — Ensemble .....	29·8	14,850	1.303·0	50,944	56	22,382	172	3,365	11
<b>II Бановински радови —</b>									
Dravska .....	1·5	266	300·6	6,759	7	448	44	170	12
Drinska .....	2·9	259	110·1	3,648	2	109	58	255	13
Dunavska .....	—	—	168·8	17,449	2	25	21	809	14
Moravska .....	1·9	22	190·5	2,760	34	1,897	31	459	15
Primorska .....	13·1	629	98·0	1,142	1	23	4	146	16
Savska .....	4·6	1,980	330·3	17,127	5	1,442	21	379	17
Vardarska .....	7·9	—	51·5	2,932	16	1,257	13	461	18
Vrbaska .....	—	283	16·2	427	8	326	45	282	19
Zetska .....	11·6	1,972	19·4	565	3	112	14	148	20
Beograd .....	—	—	—	5	—	—	—	—	21
Свeга — Ensemble .....	43·5	5,411	1.285·4	52,814	78	5,640	251	3,109	22
<b>III Самоуправни радови (срески, општински и други) —</b>									
Dravska .....	4·2	490	58·1	2,667	2	364	14	68	23
Drinska .....	2·8	—	28·4	275	7	67	6	66	24
Dunavska .....	—	—	5·8	573	—	—	2	10	25
Moravska .....	—	—	2·6	171	2	47	2	12	26
Primorska .....	3·5	—	18·7	2,142	1	—	2	—	27
Savska .....	2·5	—	1·5	3,701	3	100	—	—	28
Vardarska .....	—	—	3·9	15	1	—	1	4	29
Vrbaska .....	7·3	—	4·8	5,924	4	—	—	—	30
Zetska .....	—	—	1·5	33	2	—	1	—	31
Beograd .....	—	—	1·2	2,950	—	—	—	—	32
Свeга — Ensemble .....	20·3	490	127·6	18,451	22	579	28	160	33
<b>Укупни радови —</b>									
Dravska .....	5·7	756	438·4	12,120	9	812	65	323	34
Drinska .....	5·7	489	362·1	12,247	16	523	98	519	35
Dunavska .....	0·2	5,747	293·7	25,224	3	86	37	982	36
Moravska .....	1·9	3,770	274·8	10,293	47	3,467	39	618	37
Primorska .....	16·6	807	282·6	7,612	6	1,283	12	424	38
Savska .....	7·1	1,980	506·8	27,978	9	15,011	38	1,001	39
Vardarska .....	20·5	1,190	215·3	9,644	36	3,353	30	1,071	40
Vrbaska .....	7·5	428	133·5	8,527	24	3,778	71	1,114	41
Zetska .....	28·4	5,583	206·6	5,609	6	287	61	583	42
Beograd .....	—	—	1·2	2,955	—	—	—	—	43
Укупно — Total 1934	93·6	20,750	2.714·9	122,210	156	28,601	451	6,635	44
1933	56·8	16,139	2.505·6	113,857	120	13,378	367	6,435	45
1932	90·9	14,995	3.638·5	150,171	122	21,038	382	8,395	46
1931	98·6	25,292	5.546·0	154,161	197	41,698	485	12,000	47
1930	62·2	25,735	5.343·0	117,258	140	37,935	352	8,008	48
1929	340·0	226,888	4.958·0	86,430	66	25,267	389	7,704	49
1928	117·0	123,123	5.128·0	116,887	133	43,935	321	12,132	50
1927	27·6	84,751	6.699·0	98,008	136	24,282	466	12,756	51
1926	10·6	6,912	3.646·0	55,762	120	19,712	372	10,773	62

### a) ROUTES ET PONTS

#### 1 Travaux techniques effectués

Dépenses réparties suivant l'espèce des travaux																
Пропусти — Ponceaux				Осигурања travaux de protection et de consolidation				зграде — bâtiments				инсталације и хидро- технички радови installations et travaux hydrotechniques		Укупно  Total		
нова изградња constr. nouvelle		оправка réparations		нова изградња construction nouvelle		оправка réparations		нова изградња constr. nouvelle		оправка réparations		нова изградња construction nouvelle			оправка réparations	
број nombre	дин. 1.000 dinars	број no:bre	дин. 1.000 dinars	динара 1.000 dinars	динара 1.000 dinars	број nombre	дин. 1.000 dinars	број nombre	дин. 1.000 dinars	динара 1.000 dinars	динара 1.000 dinars	динара 1.000 dinars	динара 1.000 dinars		динара 1.000 dinars	
<b>I Travaux publics et subventions de l'Etat</b>																
1	15	40	19	64	179	97	1	359	102	5,282	2,948	43	11,791			
2	38	391	5	10	652	141	2	652	48	638	44	361	11,986			
3	7	38	4	11	671	24	10	1,079	51	622	6,334	5,304	27,257			
4	45	476	28	51	244	71	5	2,157	19	1,241	944	24	17,989			
5	15	208	25	83	1,078	42	1	272	21	531	1,177	26	9,461			
6	7	120	3	27	139	56	1	2,624	115	731	49	694	25,680			
7	87	1,401	19	60	775	9	8	268	32	225	196	2	13,526			
8	50	731	41	118	553	36	4	227	51	609	835	40	9,753			
9	78	590	118	200	1,058	153	5	391	80	439	1,391	179	13,634			
10	—	—	—	—	—	—	4	7,062	52	5,488	1,877	2,191	16,618			
11	342	3,995	262	624	5,349	629	41	15,093	571	15,804	15,795	8,864	157,694			
<b>II Travaux de banovines</b>																
12	131	122	36	37	402	62	1	96	160	719	431	136	9,648			
13	34	142	32	42	37	25	5	89	38	492	507	144	5,751			
14	137	835	35	53	309	48	4	189	59	1,810	1,625	630	23,781			
15	145	1,859	21	49	295	6	16	1,573	20	501	391	156	9,968			
16	25	133	18	29	725	—	2	2,463	3	270	706	386	6,653			
17	28	498	80	140	1,153	29	1	1,215	13	590	446	268	25,265			
18	46	489	24	92	372	—	—	190	13	316	53	51	6,213			
19	94	394	76	219	63	45	1	5,529	9	413	480	67	8,529			
20	60	483	92	132	393	5	4	194	16	239	88	185	4,516			
21	—	—	—	—	221	1	—	—	—	—	—	—	227			
22	700	4,956	414	792	3,971	221	34	11,537	331	5,350	4,727	2,023	100,551			
<b>III Travaux de corps autonomes (d'arrondissements, de communes et autres)</b>																
23	6	53	5	13	86	3	11	12,353	3	114	2,946	130	19,288			
24	91	16	1	1	2	—	4	46	4	51	2	6	534			
25	9	16	—	—	—	—	7	2,545	11	479	7,668	31,369	42,659			
26	—	—	—	—	—	—	12	3,332	16	99	2,238	69	5,968			
27	43	—	1	—	—	1	5	—	18	94	80	65	2,382			
28	—	—	—	—	5	—	21	11,108	37	674	844	159	16,591			
29	—	—	—	—	39	—	17	5,105	1	24	176	—	5,363			
30	26	—	—	—	—	—	13	3,589	3	136	255	294	10,197			
31	3	—	3	—	—	—	3	275	—	—	—	4	313			
32	—	—	—	—	—	—	3	1,905	2	48	—	71	4,974			
33	178	84	10	14	133	4	93	40,258	95	1,720	14,209	32,167	108,267			
<b>Travaux au total</b>																
34	152	214	60	113	667	163	13	12,809	265	6,115	6,325	309	40,726			
35	163	549	38	53	692	166	8	786	90	1,181	553	512	18,271			
36	153	889	39	64	980	72	21	3,813	121	2,911	15,627	37,303	93,698			
37	190	2,335	49	100	539	77	33	7,062	55	1,841	3,573	249	33,925			
38	83	341	44	112	1,803	43	8	2,735	42	895	1,964	476	18,496			
39	35	618	83	167	1,296	84	23	14,947	165	1,995	1,337	1,121	67,536			
40	133	1,890	43	152	1,186	10	25	5,563	46	565	424	53	25,101			
41	170	1,125	117	338	616	81	18	9,345	63	1,158	1,569	400	28,479			
42	141	1,074	213	331	1,452	158	12	860	96	678	1,480	368	18,463			
43	—	—	—	—	221	1	7	8,967	54	5,535	1,877	2,262	21,819			
44	1,220	9,035	686	1,430	9,453	855	168	66,887	997	22,874	34,731	43,053	366,513			
45	787	8,050	613	1,747	10,233	943	164	73,017	594	15,564	37,819	8,594	305,777			
46	742	8,273	782	2,965	10,273	1,958	243	91,368	722	22,750	59,677	8,517	400,381			
47	1,320	14,501	863	3,512	10,494	2,750	266	108,478	696	37,618	63,922	12,317	486,742			
48	462	7,352	340	1,800	4,981	2,436	189	75,291	606	26,496	32,326	15,146	354,764			
49	342	7,180	206	1,583	9,640	2,606	177	181,286	450	28,416	10,054	663	587,718			
50	259	4,391	64	1,099	3,825	1,378	185	118,510	534	25,101	15,783	1,106	467,269			
51	267	4,577	120	1,209	4,132	2,062	121	48,842	380	20,918	7,623	626	309,784			
52	313	4,042	435	2,075	7,354	2,469	114	54,193	1,027	35,212	14,433	582	213,519			

## 2 Путеви по бановинама — 2 Les routes suivant les banovines

Бановина — Banovine	Површина у км <sup>2</sup> Superficie en km <sup>2</sup>	Дужина путева у км. Longueur en km.				укупно total
		државних de l'Etat	бановинских - banovinales			
			I реда de I rang	II реда de II rang	свега ensemble	
Dravska .....	15.849	616	1.199	2.889	4.088	4.704
Drinska .....	27.845	1.239	1.685	1.595	3.280	4.519
Dunavska .....	31.229	998	2.996	2.421	5.417	6.415
Moravska .....	25.466	891	1.730	1.799	3.529	4.419
Primorska .....	19.653	832	749	945	1.694	2.526
Savska .....	40.535	1.380	3.651	2.709	6.360	7.740
Vardarska .....	36.672	1.373	1.285	1.498	2.784	4.157
Vrbaska .....	18.917	836	1.031	804	1.834	2.670
Zetska .....	30.997	1.681	1.160	1.018	2.178	3.859
Beograd .....	378	—	39	15	54	54
Укупно — Total 1935	247.542	9.845	15.524	15.691	31.215	41.061

6) ПРЕВозна СРЕДСТВА НА ПУТЕВИМА — 6) MOYENS DE TRANSPORT  
SUR LES ROUTES

## 3 Теретни аутомобили — 3 Automobiles pour transport de marchandises

Бановина Banovine	камиони — camions				камионети полутеретни camionnettes	приколице уз теретне аутомобиле remorques des auto- mobiles pour transport de marchandises
	са пнеуматиком avec pneumatique		са пуним гумама avec bandages pleins			
	укупна тежина (сопствена са максималним теретом) poids total (propre avec maximum de chargement)					
	до 3·5 тоне jusqu'à 3·5 tonnes	преко 3·5 тоне - plus de 3·5 tonnes	до 3·5 тоне jusqu'à 3·5 tonnes	преко 3·5 тоне — plus de 3·5 tonnes		
Dravska .....	551	71	7	7	75	14
Drinska .....	43	16	5	3	16	4
Dunavska .....	160	46	17	17	91	11
Moravska .....	26	5	—	—	29	1
Primorska .....	88	42	—	—	10	4
Savska .....	120	22	32	16	71	9
Vardarska .....	37	5	19	14	12	—
Vrbaska .....	24	—	—	—	—	—
Zetska .....	48	96	5	18	26	15
Beograd .....	442	78	—	—	—	14
Укупно — Total 1935	1.539	381	85	75	330	72
Dravska .....	477	80	25	3	74	9
Drinska .....	18	38	4	4	13	3
Dunavska .....	137	19	19	4	124	12
Moravska .....	31	5	3	3	24	—
Primorska .....	83	37	9	—	3	2
Savska .....	232	298	64	25	90	20
Vardarska .....	24	21	2	4	24	—
Vrbaska .....	6	4	2	—	9	1
Zetska .....	63	35	1	2	42	12
Beograd .....	235	246	—	2	13	14
Укупно — Total 1934	1.306	783	129	47	416	73

4 Путнички аутомобили, мотоцикли и бицикли  
4 Automobiles servant au transport de personnes, motocyclettes et bicycles

Бановина — Banovine	Аутомобили — Automobiles				Моточик.— Motocyclettes		Бицикли Bicycles
	аутобуси са бројем се- дишта без шофера autobus avec un nombre de places, celle du chauffeur non comprise		путнички (приват- ни и такси) voitures, automobi- les (particuliers et taxis)	свега total	са корпом avec side-cars	без корпе sans side-cars	
	испод 15 au-dessous de 15	преко 15 au-dessus de 15					
Dravska .....	39	113	1.716	1.868	220	1.100	99.908
Drinska .....	19	47	430	496	24	126	2.622
Dunavska .....	16	101	1.160	1.277	61	495	50.622
Moravska .....	8	11	273	292	7	77	2.405
Primorska .....	4	82	383	469	26	205	2.091
Savska .....	22	61	548	631	99	237	28.322
Vardarska .....	7	60	371	438	11	59	3.261
Vrbaska .....	13	13	146	172	19	57	2.700
Zetska .....	2	53	361	416	15	42	1.272
Beograd .....	11	25	1.874	1.910	98	392	4.542
<b>Укупно — Total 1935</b> .....	<b>141</b>	<b>566</b>	<b>7.262</b>	<b>7.969</b>	<b>580</b>	<b>2.790</b>	<b>197.745</b>
Dravska .....	34	112	1.384	1.530	159	861	86.469
Drinska .....	15	43	341	399	33	87	2.593
Dunavska .....	25	97	1.054	1.176	91	366	46.863
Moravska .....	7	8	236	251	8	68	2.206
Primorska .....	6	75	325	406	46	174	2.516
Savska .....	43	110	1.832	1.985	248	638	29.747
Vardarska .....	11	75	344	430	11	69	2.716
Vrbaska .....	4	40	155	199	18	75	2.460
Zetska .....	14	53	388	455	15	73	1.406
Beograd .....	8	25	1.492	1.525	81	287	3.295
<b>Укупно — Total 1934</b> .....	<b>167</b>	<b>638</b>	<b>7.551</b>	<b>8.356</b>	<b>710</b>	<b>2.698</b>	<b>180.271</b>

5 Кола са запрегом — 5 Circulation animale

Бановина — Banovine	теретна — voitures pour marchandises		путничка — voitures pour voyageurs		
	шпалетерска, таблицална, расвајачка и друга cannions, cha- riots et autres	својска charrettes turales	обична кола за дану и приват- ну употребу и друга - voitures ordinaires d'uti- lisation publi- cane et particu- liere et autres	двоколица (чозе) charrettes à deux roues	свега total
Dravska .....	1.547	78.029	4.739	107	84.422
Drinska .....	10.357	50.831	4.291	1.321	66.800
Dunavska .....	2.673	239.092	13.969	6.298	262.032
Moravska .....	1.523	125.434	3.186	1.006	131.149
Primorska .....	1.709	9.245	227	83	11.264
Savska .....	1.495	183.560	17.619	200	202.874
Vardarska .....	3.261	56.649	5.284	10.865	76.059
Vrbaska .....	5.510	29.278	4.347	33	39.168
Zetska .....	922	10.966	210	195	12.293
Beograd .....	1.154	3.387	272	102	4.915
<b>Укупно — Total 1935</b> .....	<b>30.151</b>	<b>786.471</b>	<b>54.144</b>	<b>20.210</b>	<b>890.976</b>
Dravska .....	2.197	82.446	7.327	5.505	97.475
Drinska .....	8.779	46.720	4.710	1.015	61.224
Dunavska .....	3.555	230.203	17.996	4.790	256.544
Moravska .....	878	121.542	845	4.831	128.096
Primorska .....	783	8.130	237	74	9.224
Savska .....	1.880	187.123	15.706	195	204.904
Vardarska .....	3.248	53.613	2.906	3.348	63.117
Vrbaska .....	1.337	30.651	1.951	94	34.033
Zetska .....	922	10.966	210	195	12.293
Beograd .....	1.116	2.228	1.081	103	4.528
<b>Укупно — Total 1934</b> .....	<b>24.695</b>	<b>773.624</b>	<b>52.969</b>	<b>20.150</b>	<b>871.438</b>

### в) ЖЕЛЕЗНИЦЕ — 6 Железничке пруге виадукти, тунели, мостови и пропусати —

Б а н о в и н а В а п о в и н е	Дужина железничких пруга у експлоатацији Генералне дирекције државних железница — Longueur des lignes des chemins de fer en exploitation de la Direction générale des chemins de fer de l'Etat											
	у јавном саобраћају déclarées d'utilité publique				нису у јавном саобраћају non déclarées d'utilité publique				укупно total	у тој количини пруга са - dont de lignes à		
	нормалне normales	узане étroites		свега ensemble	нормалне normales	узане étroites		свега ensemble		дуплим коло- теком voie double	зупчаницом voie à cré- maillère	
		0'76	0'60			0'76	0'60					
ки л о м е т а р а — k i l o m è t r e s —												
Dravska .....	1.016'1	20'8	—	1.036'9	—	—	—	1.036'9	234'2	—	1	
Drinska .....	4'3	750'8	—	755'1	—	7'6	—	762'7	—	2'5	2	
Dunavska .....	2.247'3	221'2	—	2.468'5	—	—	—	2.468'5	140'5	—	3	
Moravska .....	568'4	254'1	—	822'5	15'1	—	21'8	36'9	859'4	—	4	
Primorska .....	146'2	215'8	—	362'0	—	—	—	362'0	—	7'8	5	
Savska .....	2.168'9	0'4	—	2.169'3	—	17'5	—	17'5	2.186'8	202'8	—	6
Vardarska .....	615'3	—	359'4	974'7	—	—	47'9	47'9	1.022'6	—	—	7
Vrbaska .....	176'3	208'6	—	384'9	—	—	—	—	384'9	—	4'3	8
Zetska .....	101'3	203'7	19'8	324'8	—	—	—	—	324'8	—	—	9
<i>Београд</i>	64'7	6'8	—	71'5	—	—	—	—	71'5	21'5	—	10
<b>Укупно — Total 1935</b>	<b>7.108'8</b>	<b>1.882'2</b>	<b>379'2</b>	<b>9.370'2</b>	<b>15'1</b>	<b>25'1</b>	<b>69'7</b>	<b>109'9</b>	<b>9.480'1</b>	<b>599'0</b>	<b>14'6</b>	<b>11</b>
Dravska .....	1016'1	20'8	—	1036'9	—	—	—	1.036'9	241'3	—	12	
Drinska .....	4'3	749'6	—	753'9	—	7'6	—	761'5	—	6'3	13	
Dunavska .....	2247'3	221'2	—	2468'5	—	—	—	2.468'5	140'5	—	14	
Moravska .....	568'4	254'1	—	822'5	15'1	—	21'8	36'9	859'4	—	15	
Primorska .....	146'2	215'8	—	362'0	—	—	—	362'0	—	7'8	16	
Savska .....	2168'9	0'4	—	2169'3	—	17'5	—	17'5	2.186'8	202'8	—	17
Vardarska .....	615'3	—	359'4	974'7	—	—	47'9	47'9	1.022'6	—	—	18
Vrbaska .....	176'3	208'6	—	384'9	—	—	—	—	384'9	—	4'3	19
Zetska .....	101'3	203'7	19'8	324'8	—	—	—	—	324'8	—	—	20
<i>Београд</i>	46'2	6'8	—	53'0	—	—	—	—	53'0	21'5	—	21
<b>Укупно — Total 1934 1)</b>	<b>7090'3</b>	<b>1881'0</b>	<b>379'2</b>	<b>9350'5</b>	<b>15'1</b>	<b>25'1</b>	<b>69'7</b>	<b>109'9</b>	<b>9.460'4</b>	<b>606'1</b>	<b>18'4</b>	<b>22</b>
„ 1933 1)	7073'5	1880'8	379'2	9333'5	26'2	25'1	69'8	121'1	9.454'6	591'9	18'4	23
„ 1932 1)	7077'5	1887'4	379'2	9344'1	26'2	25'1	69'8	121'1	9.465'2	572'7	18'4	24
„ 1931 1)	7077'5	1893'3	407'4	9378'2	26'2	25'1	69'8	121'1	9.499'3	572'4	18'4	25
„ 1930 1)	6893'1	1866'5	407'3	9166'9	26'2	7'6	69'8	103'6	9.270'5	544'8	25'2	26
„ 1929 1)	6860'5	1854'7	407'3	9122'5	26'2	7'6	69'8	103'6	9.226'1	572'7	25'2	27
„ 1928 2)	6784'5	1854'6	407'4	9046'5	26'2	7'6	69'8	103'6	9.150'1	572'6	25'2	28
„ 1927 2)	6764'7	1807'4	407'4	8979'5	24'0	33'2	106'0	163'2	9.142'7	269'1	25'2	29
„ 1926 1)	6728'6	1797'1	387'5	8913'2	24'0	33'2	106'0	163'2	9.076'4	269'1	25'2	30

1) Стварна дужина

2) Мост се налази на граници Дринске и Савске бановине

**c) CHEMINS DE FER**  
**6 Lignes des chemins de fer, viaducs, tunnels, ponts et passages**

Дужина железничких прута у експлоатацији приватној и Министарства шума и рудника Longueur des lignes des chemins de fer en exploitation privée et du Ministère des Forêts et des Mines										У к у н о — T o t a l										Тунели — Tunnels		Виадукти — Viaducs		Мостови — Ponts				Пропусти — Passages
у јавном саобраћају - déclarées d'utilité publique					нису у јавном саобраћају - non déclarées d'utilité publique					нормалне normales		узане étroites			света ensemble	Тунели — Tunnels	Виадукти — Viaducs	гвоздени en fer		бетонски en beton		дрвени преко 2 м. en bois plus de 2 m.	Пропусти — Passages					
узане étroites		света ensemble	узане étroites		света ensemble	нормалне normales		1-00	0-76	0-60	света ensemble	Тунели — Tunnels	Виадукти — Viaducs	преко 30 м. plus de 30 m.	од 2-30 м. de 2 à 30 m.	преко 30 м. plus de 30 m.	од 2-30 м. de 2 à 30 m.	дрвени преко 2 м. en bois plus de 2 m.	Пропусти — Passages									
1-00	0-76	света ensemble	0-76	0-60	света ensemble	нормалне normales		1-00	0-76	0-60	света ensemble	Тунели — Tunnels	Виадукти — Viaducs	преко 30 м. plus de 30 m.	од 2-30 м. de 2 à 30 m.	преко 30 м. plus de 30 m.	од 2-30 м. de 2 à 30 m.	дрвени преко 2 м. en bois plus de 2 m.	Пропусти — Passages									
километара — kilomètres										б р о ј — nombre																		
1	—	—	—	—	—	1.016-1	—	—	20-8	—	1.036-9	36	24	57	583	3	565	12	2.210									
2	—	189-4	189-4	—	—	4-3	—	—	947-8	—	952-1	158	2	43-5	476	1	235	29	2.734									
3	—	39-3	39-3	—	10-0	10-0	2.247-3	—	260-5	10-0	2.517-8	11	5	41	356	1	173	1	1.959									
4	—	16-8	16-8	28-3	40-8	69-1	583-5	—	299-2	62-6	945-3	60	5	49	281	—	177	47	1.740									
5	—	27-1	27-1	—	—	—	146-2	—	242-9	—	389-1	35	9	19	87	—	178	20	999									
6	182-5	19-6	202-1	—	—	—	2.168-9	182-5	37-5	—	2.388-9	42	2	54-5	593	—	544	125	2.935									
7	—	—	—	—	—	—	615-3	—	—	407-3	1.022-6	18	1	33	308	6	146	67	2.553									
8	—	356-3	356-3	—	—	—	176-3	—	564-9	—	741-2	14	—	12	182	—	81	8	1.135									
9	—	43-0	43-0	—	—	—	101-3	—	246-7	19-8	367-8	29	5	17	54	1	183	12	908									
10	—	—	—	—	—	—	64-7	—	—	6-8	—	—	3	5	11	—	6	—	60									
11	182-5	691-5	874-0	28-3	50-8	79-1	7.123-9	182-5	2.627-1	499-7	10.433-2	403	56	331	2.931	12	2.288	321	17.233									
12	—	—	—	—	—	—	1.016-1	—	—	—	1.036-9	36	24	57	583	3	565	12	2.210									
13	—	189-4	189-4	—	—	—	4-3	—	—	—	950-9	157	2	43-5 <sup>2)</sup>	476	1	232	29	2.732									
14	—	39-3	39-3	—	10-0	10-0	2.247-3	—	260-5	10-0	2.517-8	11	5	41	356	1	173	1	1.959									
15	—	16-8	16-8	28-3	40-8	69-1	583-5	—	299-2	62-6	945-3	60	5	49	281	—	177	47	1.740									
16	—	27-1	27-1	—	—	—	146-2	—	242-9	—	389-1	35	9	19	87	—	178	20	999									
17	182-5	19-6	202-1	—	—	—	2.168-9	182-5	37-5	—	2.388-9	42	2	54-5 <sup>2)</sup>	593	—	544	125	2.935									
18	—	—	—	—	—	—	615-3	—	—	407-3	1.022-6	18	1	33	308	6	146	67	2.553									
19	—	356-3	356-3	—	—	—	176-3	—	564-9	—	741-2	14	—	12	182	—	81	8	1.135									
20	—	43-0	43-0	—	—	—	101-3	—	246-7	19-8	367-8	29	5	17	54	1	183	12	908									
21	—	—	—	—	—	—	46-2	—	—	6-8	—	—	1	3	11	—	6	—	42									
22	182-5	691-5	874-0	28-3	50-8	79-1	7.105-4	182-5	2.625-9	499-7	10.413-5	402	54	329	2.931	12	2.285	321	17.213									
23	182-5	691-5	874-0	28-3	50-8	79-1	7.099-7	182-5	2.625-7	499-8	10.407-7	402	54	328	2.930	12	2.284	321	17.185									
24	182-5	691-5	874-0	28-3	50-8	79-1	7.103-7	182-5	2.632-3	499-8	10.418-3	402	54	328	2.932	12	2.284	321	17.194									
25	182-5	691-5	874-0	28-3	50-8	79-1	7.103-7	182-5	2.638-2	528-0	10.452-4	402	54	328	2.932	12	2.284	321	17.194									
26	182-5	691-4	873-9	28-3	50-8	79-1	6.919-3	182-5	2.593-8	527-9	10.223-5	373	55	270	3.024	6	1.763	361	16.802									
27	182-5	691-4	873-9	28-3	50-8	79-1	6.886-7	182-5	2.582-0	527-9	10.179-1	371	55	269	3.022	5	1.733	361	16.670									
28	182-5	674-4	856-9	28-3	50-8	79-1	6.810-7	182-5	2.564-9	528-0	10.086-1	384	.	.	.	.	.	.	.									
29	182-5	672-3	854-8	4-7	43-2	47-9	6.788-7	182-5	2.517-6	556-6	10.045-4	382	.	.	.	.	.	.	.									
30	182-5	672-3	854-8	4-7	43-2	47-9	6.752-6	182-5	2.507-3	536-7	9.979-1	377	.	.	.	.	.	.	.									

<sup>1)</sup> Longueur effective

<sup>2)</sup> Le pont se trouve à la frontière des banovines Drinska et Savska



## 7 Железничка мрежа — 7 Réseau des chemins de fer

Врста дужине и колосека Différentes longueurs et voies	Дужина железничке мреже у км. крајем године Longueur du réseau des chemins de fer en kilomètres à la fin de l'année				
	1934	1933	1932	1931	1930
<b>а) Државне пруге — a) Lignes de l'Etat</b>					
<b>Грађевинска — de construction</b>					
а) нормални колосек — voie normale	4.847·8	4.633·8	4.635·1	4.300·0	3.581·9
б) узани колосек — voie étroite à 0·76	1.805·1	1.806·0	1.791·4	1.792·5	1.765·3
в) " " " " " 0·60	380·5	380·8	380·8	409·0	409·0
Свега — Ensemble	7.033·4	6.820·6	6.807·3	6.501·5	5.756·2
<b>Експлоатациона — d'exploitation</b>					
а) нормални колосек — voie normale	4.883·4	4.667·0	4.667·3	4.330·2	3.610·0
б) узани колосек — voie étroite à 0·76	1.829·0	1.829·0	1.813·9	1.874·3	1.847·5
в) " " " " " 0·60	380·0	380·0	380·0	410·5	410·5
Свега — Ensemble	7.092·4	6.876·0	6.861·2	6.615·0	5.868·0
<b>Просечна експлоатациона d'exploitation moyenne</b>					
а) нормални колосек — voie normale	4.846·7	4.625·1	4.615·6	4.244·6	3.584·9
б) узани колосек — voie étroite à 0·76	1.821·9	1.820·4	1.797·8	1.848·9	1.840·5
в) " " " " " 0·60	378·7	380·0	371·4	378·5	410·5
Свега — Ensemble	7.047·3	6.825·5	6.784·8	6.472·0	5.835·9
<b>б) Приватне пруге у експлоатацији Генералне дирекције државних железница b) Lignes privées exploitées par la Direction générale des chemins de fer de l'Etat</b>					
<b>Грађевинска — de construction</b>					
а) нормални колосек — voie normale	2.212·0	2.408·7	2.409·8	2.744·9	3.277·6
б) узани колосек — voie étroite à 0·76	81·2	81·7	103·2	107·4	107·4
в) " " " " " 0·60	—	—	—	—	—
Свега — Ensemble	2.293·2	2.490·4	2.513·0	2.852·3	3.385·0
<b>Експлоатациона — d'exploitation</b>					
а) нормални колосек — voie normale	2.224·6	2.424·3	2.428·0	2.765·1	3.299·8
б) узани колосек — voie étroite à 0·76	85·5	85·8	106·9	106·9	106·9
в) " " " " " 0·60	—	—	—	—	—
Свега — Ensemble	2.310·1	2.510·1	2.534·9	2.872·0	3.406·7
<b>Просечна експлоатациона d'exploitation moyenne</b>					
а) нормални колосек — voie normale	2.218·9	2.415·1	2.419·3	2.748·9	3.281·0
б) узани колосек — voie étroite à 0·76	83·5	85·5	106·6	106·6	106·6
в) " " " " " 0·60	—	—	—	—	—
Свега — Ensemble	2.302·4	2.500·6	2.525·9	2.855·5	3.387·6
<b>Укупно: (државне и приватне пруге) — Total: (lignes de l'Etat et lignes privées)</b>					
<b>Грађевинска — de construction</b>					
а) нормални колосек — voie normale	7.059·8	7.042·5	7.044·9	7.044·9	6.859·5
б) узани колосек — voie étroite à 0·76	1.886·3	1.887·7	1.894·6	1.899·9	1.872·7
в) " " " " " 0·60	380·5	380·8	380·8	409·0	409·0
Укупно — Total	9.326·6	9.311·0	9.320·3	9.353·8	9.141·2
<b>Експлоатациона — d'exploitation</b>					
а) нормални колосек — voie normale	7.108·0	7.091·3	7.095·3	7.095·3	6.909·8
б) узани колосек — voie étroite à 0·76	1.914·5	1.914·8	1.920·8	1.981·2	1.954·4
в) " " " " " 0·60	380·0	380·0	380·0	410·5	410·5
Укупно — Total	9.402·5	9.386·1	9.396·1	9.487·0	9.274·7
<b>Просечна експлоатациона d'exploitation moyenne</b>					
а) нормални колосек — voie normale	7.065·6	7.040·2	7.034·9	6.993·5	6.865·9
б) узани колосек — voie étroite à 0·76	1.905·4	1.905·9	1.904·4	1.955·5	1.947·1
в) " " " " " 0·60	378·7	380·0	371·4	378·5	410·5
Укупно — Total	9.349·7	9.326·1	9.310·7	9.327·5	9.223·5

## 8 Мостови и тунели — 8 Ponts et tunnels

Година Année	Мостови — Ponts		Тунели — Tunnels	
	број nombre	укупна дужина longueur totale m	број nombre	укупна дужина longueur totale m
<b>а) Државне железнице — а) Chemins de fer de l'Etat</b>				
<b>Нормални колосек — Voie normale</b>				
1934 <sup>1)</sup> . . .	3.905	45.700	192	65.128
1933 <sup>1)</sup> . . .	3.899	44.998	192	65.128
1932 <sup>1)</sup> . . .	3.899	44.998	192	65.128
1931 <sup>1)</sup> . . .	3.899	44.998	189	64.947
1930 <sup>1)</sup> . . .	3.715	42.394	168	59.933
1929 <sup>1)</sup> . . .	3.702	42.273	166	59.303
1928 <sup>1)</sup> . . .	3.646	41.406	162	56.880
1927 <sup>1)</sup> . . .	3.645	41.402	162	56.880
1926 . . .	3.595	40.698	158	53.490
1925 . . .	4.365	38.432	153	52.332
<b>Узани колосек 0'76 — Voie étroite de 0'76</b>				
1934 <sup>1)</sup> . . .	2.514	15.958	209	39.324
1933 <sup>1)</sup> . . .	2.514	15.958	209	39.324
1932 <sup>1)</sup> . . .	2.514	15.958	209	39.324
1931 <sup>1)</sup> . . .	2.515	15.962	209	39.324
1930 <sup>1)</sup> . . .	2.513	15.955	207	37.287
1929 <sup>1)</sup> . . .	2.508	15.896	207	37.287
1928 <sup>1)</sup> . . .	2.508	15.896	206	37.237
1927 <sup>1)</sup> . . .	2.484	15.501	204	35.233
1926 . . .	6.227	17.172	213	36.788
1925 . . .	7.572	18.000	213	36.788
<b>Узани колосек 0'60 — Voie étroite de 0'60</b>				
1934 . . .	226	2.597	2	14
1933 . . .	226	2.597	2	14
1932 . . .	226	2.597	2	14
1931 . . .	226	2.597	3	45
1930 . . .	226	2.597	3	45
1929 . . .	226	2.597	3	45
1928 . . .	226	2.597	3	45
1927 . . .	226	2.597	3	45
1926 . . .	220	2.480	.	.
<b>Укупно — Total</b>				
1934 . . .	6.645	64.255	403	104.466
1933 . . .	6.639	63.553	403	104.466
1932 . . .	6.639	63.553	403	104.466
1931 . . .	6.640	63.557	401	104.316
1930 . . .	6.454	60.946	378	97.265
1929 . . .	6.436	60.766	376	96.635
1928 . . .	6.380	59.899	371	94.162
1927 . . .	6.355	59.500	369	92.158
1926 . . .	10.042	60.350	371	90.278
1925 . . .	11.937	56.432	366	89.120

1) Само мостови од 2 м. и више — 1) Seulement les ponts de 2 m. et plus.

## 9 Станице — 9 Stations

Година — Année	Станице — Stations	Станишта — Haltes	Товаришта — Gares de chargement	Укрение Gares d'évitement	Укупно — Total	По км. експлоатационе дужине — Par km. exploité	На једну станицу или по км. експлоатационе дужине — Par station il revient de kilomètres exploités	Број станица — Nombre de stations							
								с а — а в е с					осветљење — éclairées		
								централом за сретнице appareils centraux d'al-guillage	обичним скретицима enclenche-ment d'aiguil-lés et de signaux	механичким диваллама églues	колосечном вагом — ponts à bascule	петролеумом au pétrole	светлећим гасом аз газ	електриком à l'électricité	
<b>а) Државне железнице — a) Chemins de fer de l'Etat</b>															
<b>Нормални колосек — Voie normale</b>															
1934	827	392	36	7	1.262	0.179	5.599	209	817	13	351	971	2	289	
1933	822	392	35	9	1.258	0.179	5.596	209	817	13	351	967	2	289	
1932	821	392	37	8	1.258	0.179	5.592	203	807	12	346	979	2	277	
1931	822	386	38	8	1.254	0.179	5.577	203	810	12	347	1.018	4	232	
1930	812	394	24	7	1.237	0.180	5.550	186	840	12	297	1.012	2	213	
1929	809	385	26	7	1.227	0.183	5.478	182	873	10	283	1.059	10	162	
1928	801	359	30	25	1.215	0.180	5.559	180	854	21	292	1.031	3	174	
1927	802	356	27	19	1.204	0.178	5.608	178	849	23	299	1.037	6	161	
1926	796	369	15	26	1.206	0.183	5.471	183	805	29	280	1.028	20	159	
1925	768	375	37	14	1.194	0.181	5.515	183	788	18	265	1.043	7	144	
<b>Узани колосек 0.76 — Voie étroite 0.76</b>															
1934	233	119	1	2	355	0.186	5.357	70	212	2	70	297	6	52	
1933	229	118	4	1	352	0.185	5.414	70	212	2	70	294	6	52	
1932	230	117	4	—	351	0.184	5.426	66	216	2	67	293	6	52	
1931	230	118	4	—	352	0.180	5.555	66	224	4	70	292	6	54	
1930	231	128	1	—	360	0.185	5.409	65	214	5	57	279	6	47	
1929	230	125	1	—	356	0.183	5.456	67	224	4	54	259	27	42	
1928	228	76	11	36	351	0.184	5.435	73	233	4	53	289	4	58	
1927	219	80	13	33	345	0.191	5.238	72	252	4	52	283	6	56	
1926	239	92	3	15	349	0.195	5.131	61	229	5	62	310	6	33	
1925	221	124	7	1	353	0.198	5.056	61	221	6	62	313	6	34	
<b>Узани колосек 0.60 — Voie étroite 0.60</b>															
1934	14	46	2	1	63	0.166	6.011	—	63	—	—	60	—	3	
1933	14	41	3	1	59	0.155	6.441	—	59	—	—	56	—	3	
1932	14	41	3	1	59	0.159	6.295	—	59	—	—	56	—	3	
1931	14	41	3	1	59	0.156	6.415	—	59	—	—	56	—	3	
1930	14	45	3	1	63	0.153	6.516	—	62	—	—	60	—	3	
1929	14	45	3	1	63	0.153	6.516	—	62	—	—	53	3	6	
1928	14	—	—	49	63	0.153	6.516	—	63	—	—	58	—	3	
1927	14	1	—	48	63	0.160	6.257	—	62	—	—	60	—	3	
1926	10	6	—	48	64	0.165	6.055	—	64	—	—	60	—	4	
1925	13	46	—	2	61	0.157	6.352	—	—	—	—	—	—	—	
<b>б) Приватне железнице — Chemins de fer privés</b>															
1934	92	52	8	31	183	0.209	4.775	.	.	.	.	.	.	.	
1933	92	51	8	31	182	0.208	4.802	.	.	.	.	.	.	.	
1932	92	50	8	30	180	0.206	4.855	.	.	.	.	.	.	.	
1931	92	51	4	29	176	0.200	4.992	.	.	.	.	.	.	.	
1930	92	51	4	30	177	0.207	4.840	.	.	.	.	.	.	.	
1929	92	49	4	30	175	0.204	4.897	.	.	.	.	.	.	.	
1928	80	50	8	42	180	0.210	4.761	.	.	.	.	.	.	.	
1927	67	46	3	28	144	0.207	4.833	.	.	.	.	.	.	.	

## 10 Локомотиве — 10 Locomotives

Година Année	Локомотиве са засебним тендером са Locomotives à tender séparé à						Тендер - локомотиве са Machines - tenders à						Укупно — Total	По км. експлоатационе дужине Par km. exploitée
	2	3	4	5	6	свега ensemble	2	3	4	5	6	свега ensemble		
	везаних осовина essieux accouplés						везаних осовина essieux accouplés							
<b>а) Државне железнице — а) Chemins de fer de l'Etat</b>														
<b>Нормални колосек — Voie normale</b>														
1934	31	815	230	104	45	1.225	11	508	8	—	—	527	1.752	0-25
1933	35	807	230	104	45	1.221	7	508	8	—	—	523	1.744	0-25
1932	42	862	254	105	45	1.308	9	521	8	—	—	538	1.846	0-26
1931	42	862	254	105	45	1.308	9	521	8	—	—	538	1.846	0-26
1930	99	964	256	105	45	1.469	12	535	10	—	—	557	2.026	0-30
1929	123	996	238	67	45	1.469	23	541	11	—	—	575	2.044	0-30
1928	125	999	240	61	45	1.470	25	537	11	—	—	573	2.043	0-30
1927	149	1.510	250	58	45	2.012	—	—	—	—	—	—	2.012	0-30
1926	146	1.497	240	38	45	1.966	—	—	—	—	—	—	1.966	0-30
1925	129	1.497	245	44	50	1.965	—	—	—	—	—	—	1.965	0-30
<b>Узани колосек 0-76 — Voie étroite 0-76</b>														
1934	11	115	199	2	59	386	38	92	33	3	38	204	590	0-31
1933	11	113	199	2	59	384	38	94	33	3	38	206	590	0-31
1932	11	119	199	2	59	390	38	97	33	4	38	210	600	0-32
1931	11	119	199	2	59	390	38	97	33	4	38	210	600	0-31
1930	11	121	183	—	58	373	36	99	40	4	38	217	590	0-30
1929	11	152	164	—	32	359	54	105	29	4	35	227	586	0-30
1928	6	128	120	—	59	313	39	106	40	4	52	241	554	0-29
1927	50	224	163	4	111	552	—	—	—	—	—	—	552	0-31
1926	50	224	156	4	111	545	—	—	—	—	—	—	545	0-30
1925	49	227	140	3	107	526	—	—	—	—	—	—	526	0-29
<b>Узани колосек 0-60 — Voie étroite 0-60</b>														
1934	—	—	—	—	—	—	11	17	140	—	—	168	168	0-44
1933	—	—	—	—	—	—	11	16	140	—	—	167	167	0-44
1932	—	—	—	—	—	—	14	18	141	—	—	173	173	0-47
1931	—	—	—	—	—	—	15	19	141	—	—	175	175	0-46
1930	—	—	—	—	—	—	15	34	158	—	—	207	207	0-50
1929	—	—	—	—	—	—	15	36	158	—	—	209	209	0-51
1928	—	—	—	—	—	—	13	36	159	—	—	208	208	0-51
1927	—	—	—	—	—	—	12	35	160	—	—	207	207	0-53
1926	—	—	—	—	—	—	12	33	159	—	—	204	204	0-53
1925	—	—	—	—	—	—	12	32	161	—	—	205	205	0-53
<b>б) Приватне железнице — б) Chemins de fer privés</b>														
1934	12	—	11	9	—	32	11	19	24	7	3	64	96	0-11
1933	12	—	11	9	—	32	11	22	21	7	3	64	96	0-11
1932	13	—	8	9	—	30	11	22	27	7	3	70	100	0-11
1931	13	—	8	9	—	30	11	23	26	7	3	70	100	0-11
1930	13	—	8	9	—	30	10	22	28	7	3	70	100	0-12
1929	12	—	7	9	—	28	9	20	28	7	3	67	95	0-11
1928	9	10	10	4	—	33	9	22	21	7	3	62	95	0-11
1927	—	—	5	4	—	9	15	20	31	7	3	76	85	0-12

## 11 Путничка кола — 11 Voitures à voyageurs

Врста кола — Série de voitures	Кола са — Voitures à				Укупан број кола Nombre total des voitures	На % експл. путк. отпада кола Nombre de voitures par km. exploité	Укупан број осовина Nombre total des essieux	На км. експл. дужине не отпада осовина Nombre d'essieux par km. exploité
	2	3	4	6				
	осовина — essieux							
<b>а) Државне железнице — а) Chemins de fer de l'Etat</b>								
<b>Нормални колосек — Voie normale</b>								
Дворска-салонска - Royales et salons	16	18	40	4	78	0:01	270	0:04
I разред — I classe	1	—	—	—	1	—	2	—
I-II разред — I-II classe	374	19	128	—	521	0:07	1.317	0:19
II разред — II classe	347	12	9	—	368	0:05	766	0:11
I-II-III разред — I-II-III classe	3	—	27	—	30	—	114	0:02
II-III разред — II-III classe	104	5	14	—	123	0:02	279	0:04
III разред — III classe	1.616	60	156	—	1.832	0:26	4.036	0:57
За пртљаг (службена) — Fourgons à bagages	977	27	17	—	1.021	0:14	2.103	0:30
Поштанска — Postales	120	3	104	—	227	0:03	665	0:09
Укупно — Total: 1934 . . .	3.558	144	495	4	4.201	0:59	9.552	1:35
" " 1933 . . .	3.582	150	497	2	4.231	0:60	9.614	1:37
" " 1932 . . .	3.551	151	499	2	4.203	0:60	9.563	1:36
" " 1931 . . .	3.636	154	502	2	4.294	0:61	9.754	1:39
" " 1930 . . .	4.069	149	501	2	4.721	0:69	10.601	1:54
" " 1929 . . .	3.792	143	496	2	4.433	0:66	10.009	1:49
" " 1928 . . .	4.148	135	494	2	4.779	0:71	10.689	1:58
" " 1927 . . .	4.149	136	494	3	4.782	0:71	10.700	1:58
" " 1926 . . .	4.103	78	443	1	4.625	0:70	10.218	1:56
" " 1925 . . .	3.822	119	394	1	4.336	0:66	9.583	1:46
<b>Узани колосек 0 76 — Voie étroite 0 76</b>								
Укупно — Total: 1934 . . .	137	392	365	—	894	0:47	2.910	1:53
" " 1933 . . .	137	392	365	—	894	0:47	2.910	1:53
" " 1932 . . .	151	387	350	—	888	0:47	2.863	1:50
" " 1931 . . .	154	324	337	—	815	0:42	2.628	1:34
" " 1930 . . .	174	356	482	—	1.012	0:52	3.344	1:72
" " 1929 . . .	171	352	352	—	875	0:45	2.806	1:44
" " 1928 . . .	182	258	429	—	869	0:46	2.854	1:50
" " 1927 . . .	182	257	428	—	867	0:48	2.847	1:58
" " 1926 . . .	157	314	382	—	853	0:48	2.784	1:55
" " 1925 . . .	259	82	437	—	778	0:44	2.512	1:41
<b>Узани колосек 0 60 — Voie étroite 0 60</b>								
Укупно — Total: 1934 . . .	.	.	75	.	75	0:20	300	0:79
" " 1933 . . .	.	.	75	.	75	0:20	300	0:79
" " 1932 . . .	.	.	.	.	75	0:20	300	0:81
" " 1931 . . .	.	.	.	.	75	0:20	300	0:79
" " 1930 . . .	.	.	.	.	79	0:19	316	0:77
" " 1929 . . .	.	.	.	.	91	0:22	364	0:89
" " 1928 . . .	.	.	.	.	85	0:21	340	0:83
" " 1927 . . .	.	.	.	.	79	0:20	316	0:80
" " 1926 . . .	.	.	.	.	71	0:18	284	0:73
" " 1925 . . .	.	.	.	.	47	0:12	144	0:37
<b>б) Приватне железнице — б) Chemins de fer privés</b>								
Укупно — Total: 1934 . . .	137	5	61	—	203	0:23	533	0:61
" " 1933 . . .	137	1	61	—	199	0:23	521	0:60
" " 1932 . . .	131	5	64	—	200	0:23	533	0:61
" " 1931 . . .	131	11	66	—	208	0:24	559	0:64
" " 1930 . . .	128	11	50	—	189	0:22	489	0:57
" " 1929 . . .	111	16	49	—	176	0:21	466	0:54
" " 1928 . . .	108	17	47	—	172	0:20	455	0:53
" " 1927 . . .	84	6	47	—	137	0:20	374	0:54

12 Теретна кола — 12 Wagons à marchandises

Врста кола — Série de wagons	Број кола са Nombre de wagons à			Укупан број кола Nombre total des wagons	На км. експл. дуж. отпада кола Nombre de wagons par km. exploité	Укупан број осовина Nombre total des es- sieux	На км. експл. дуж. отпада осовина Nombre d'essieux par km. exploité	Процент капацитета оптерећења осо- вине у тонама Capacité moyenne de chargement d'un essieu en tonnes
	2	3	4					
	осовина — essieux							
<b>а) Државне железнице — а) Chemins de fer de l'Etat</b>								
<b>Нормални колосек — Voie normale</b>								
Покривена — Couverts . . . . .	17.324	—	49	17.373	2:46	34.844	4:93	7:1
Отворена: — Découverts:								
а) са високим странама а) à hauts bords . . . . .	22.796	1	1	22.798	3:23	45.599	6:45	7:8
б) са ниским странама б) à bords bas ou sans bords .	2.911	14	125	3.050	0:43	6.364	0:90	7:2
Специјална: — Spéciaux:								
а) цистерне—а) citernes . . .	221	—	—	221	0:03	442	0:06	7:5
б) остала — б) autres . . . . .	2.960	99	15	3.074	0:44	6.277	0:89	6:3
Укупно — Total: 1934 . . .	46.212	114	190	46.516	6:58	93.526	13:24	7:4
„ „ 1933 . . .	46.393	89	189	46.671	6:63	93.809	13:32	7:4
„ „ 1932 . . .	46.409	89	188	46.686	6:64	93.837	13:34	7:4
„ „ 1931 . . .	46.464	91	186	46.741	6:68	93.945	13:43	7:5
„ „ 1930 . . .	45.937	41	185	46.163	6:72	92.737	13:51	7:3
„ „ 1929 . . .	45.686	1	306	45.993	6:84	92.599	13:78	7:9
„ „ 1928 . . .	50.136	27	215	50.378	7:46	101.215	14:99	7:9
„ „ 1927 . . .	49.973	4	216	50.193	7:43	100.822	14:93	.
„ „ 1926 . . .	50.126	4	214	50.344	7:63	101.120	15:33	.
„ „ 1925 . . .	49.082	101	213	49.396	7:50	99.319	15:08	.
<b>Узани колосек 0'76 — Voie étroite 0'76</b>								
Укупно — Total: 1934 . . .	1.435	3.744	5.815	10.994	5:77	37.362	19:61	3:7
„ „ 1933 . . .	1.435	3.744	5.815	10.994	5:77	37.362	19:60	3:7
„ „ 1932 . . .	1.398	3.766	5.842	11.006	5:78	37.462	19:67	3:7
„ „ 1931 . . .	1.607	3.915	6.046	11.568	5:92	39.143	20:02	3:0
„ „ 1930 . . .	1.697	3.810	6.604	12.111	6:22	41.240	21:18	3:0
„ „ 1929 . . .	1.610	3.645	4.103	9.358	4:82	30.567	15:74	3:2
„ „ 1928 . . .	2.054	4.103	4.063	10.220	5:36	32.669	17:12	3:1
„ „ 1927 . . .	1.798	3.627	3.190	8.615	4:77	27.237	15:07	.
„ „ 1926 . . .	1.208	3.295	3.564	8.067	4:50	26.557	14:83	.
„ „ 1925 . . .	817	204	7.597	8.618	4:83	32.634	18:28	.
<b>Узани колосек 0'60 — Voie étroite 0'60</b>								
Укупно — Total: 1934 . . .	.	.	942	942	2:49	3.768	9:95	.
„ „ 1933 . . .	.	.	942	942	2:48	3.768	9:92	1:3
„ „ 1932 . . .	.	.	.	884	2:38	3.536	9:52	.
„ „ 1931 . . .	.	.	.	945	2:50	3.780	9:99	.
„ „ 1930 . . .	.	.	.	886	2:16	3.544	8:63	.
„ „ 1929 . . .	.	.	.	885	2:16	3.540	8:62	.
„ „ 1928 . . .	.	.	.	824	2:01	3.296	8:03	.
„ „ 1927 . . .	.	.	.	717	1:82	2.868	7:28	.
„ „ 1926 . . .	.	.	.	935	2:41	3.740	9:65	.
„ „ 1925 . . .	.	.	.	1.079	2:78	3.837	9:90	.
<b>б) Приватне железнице — б) Chemins de fer privés</b>								
Укупно — Total: 1934 . . .	659	362	1.055	2.076	2:38	6.624	7:58	.
„ „ 1933 . . .	661	365	1.053	2.079	2:38	6.629	7:59	.
„ „ 1932 . . .	745	364	1.033	2.142	2:45	6.714	7:68	.
„ „ 1931 . . .	746	403	1.008	2.157	2:46	6.733	7:66	.
„ „ 1930 . . .	745	406	1.006	2.157	2:52	6.732	7:86	.
„ „ 1929 . . .	742	398	1.009	2.149	2:51	6.714	7:84	.
„ „ 1928 . . .	745	392	979	2.116	2:47	6.582	7:68	.
„ „ 1927 . . .	780	418	610	1.808	2:60	5.254	7:55	.

## 13 Саобраћај путника —

Година Année	I класа — I classe		II класа — II classe		III класа — III classe		
	путника voyageurs	пропутованих километара kilomètres parcourus	путника voyageurs	пропутованих километара kilomètres parcourus	путника voyageurs	пропутованих километара kilomètres parcourus	
<b>а) Државне железнице —</b>							
<b>Нормални колосек —</b>							
1934	19.816	6,372.658	446.998	66,911.744	17,867.709	784,282.630	1
1933	15.976	5,707.061	359.335	65,151.410	19,010.161	871,212.339	2
1932	17.234	6,149.595	467.519	80,330.166	24,037.411	983,127.285	3
1931	29.077	10,459.714	687.235	110,987.213	29,159.438	1,218,578.758	4
1930	20.671	7,706.849	846.752	111,364.776	31,923.270	1,287,756.851	5
1929	47.534	15,293.788	1,130.631	135,366.935	33,740.562	1,239,804.482	6
1928	42.137	14,622.227	1,116.645	135,699.995	34,081.524	1,317,453.917	7
1927	45.945	13,474.585	1,254.450	130,707.400	31,951.148	1,248,728.707	8
1926	56.209	18,594.811	1,195.125	121,420.353	29,176.202	1,271,589.878	9
1925	24.869	4,120.572	1,282.053	83,357.509	28,142.677	1,103,695.289	10
<b>Узани колосек 0'76</b>							
1934	519	219.589	76.474	8,596.741	2,003.435	86,156.328	11
1933	485	175.197	87.495	7,931.844	2,061.400	87,373.539	12
1932	527	171.836	122.492	10,628.327	2,648.347	107,038.165	13
1931	1.642	427.175	168.579	15,530.818	3,330.891	137,499.856	14
1930	2.993	689.504	205.264	18,377.658	3,203.234	134,418.161	15
1929	1.899	732.891	191.231	17,075.328	3,222.919	126,661.093	16
1928	2.010	471.991	196.223	15,632.382	3,386.264	127,471.247	17
1927	1.343	265.032	183.042	14,439.592	3,352.798	118,348.988	18
1926	1.974	381.843	192.251	14,383.304	3,237.200	135,737.399	19
1925	2.203	263.230	213.459	12,869.177	3,073.529	116,682.666	20
<b>Узани колосек 0'60</b>							
1934	—	—	14	796	39.490	1,954.375	21
1933	—	—	3	665	51.093	1,962.383	22
1932	—	—	9	2,303	62.658	2,285.933	23
1931	—	—	24	5,597	100.755	3,327.156	24
1930	—	—	—	—	146.443	5,489.495	25
1929	—	—	275	15,044	156.439	5,807.890	26
1928	—	—	10	621	184.668	8,770.567	27
1927	—	—	703	25,308	146.448	6,416.039	28
1926	—	—	2,744	147,256	225.059	13,112.721	29
1925	—	—	2,686	137,971	211.784	11,998.012	30
<b>Укупно —</b>							
1934	20.335	6,592.247	523.486	75,509.281	19,910.634	872,433.333	31
1933	16.461	5,882.258	446.833	73,083.919	21,122.654	960,548.255	32
1932	17.761	6,321.431	590.020	90,960.796	26,748.416	1,092,451.383	33
1931	30.719	10,886.889	855.838	126,523.628	32,591.084	1,359,405.770	34
1930	23.664	8,396.353	1,052.016	129,742.434	35,272.947	1,427,664.507	35
1929	49.433	16,026.679	1,322.137	152,457.307	37,119.920	1,372,273.465	36
1928	44.147	15,094.218	1,312.878	151,332.998	37,652.456	1,453,695.731	37
1927	47.288	13,739.617	1,438.195	145,172.300	35,450.394	1,373,493.734	38
1926	58.183	18,976.654	1,390.120	135,950.913	32,638.461	1,420,439.998	39
1925	27.072	4,383.802	1,498.198	96,364.657	31,427.990	1,232,375.967	40
<b>б) Приватне железнице —</b>							
1934	208	7.167	25.368	573.867	987.276	18,466.932	41
1933	217	7.177	41.372	830.273	898.086	17,074.096	42
1932	207	7.489	41.304	884.501	913.677	18,635.859	43
1931	218	7.328	41.489	839.040	1,043.869	22,585.343	44
1930	55	4.248	41.061	907.340	1,123.703	24,271.454	45
1929	31	2.431	57.667	1,183.899	1,091.034	23,256.437	46
1928	30	1.514	37.607	629.088	1,103.883	23,049.669	47
1927	.	.	44.651	889.974	1,162.712	20,800.500	48

## 13 Voyageurs transportés

IV класа — IV classe		Са повластицом - А prix réduit		Укупно — Total	
путника voyageurs	пропутованих километара kilomètres parcourus	путника voyageurs	пропутованих километара kilomètres parcourus	путника voyageurs	пропутованих километара kilomètres parcourus

## а) Chemins de fer de l'Etat

## Voie normale

1	—	—	7,546.731	524,296.502	25,881.254	1,381,863.534
2	—	—	7,834.199	499,359.044	27,219.671	1,441,429.854
3	—	—	5,614.292	452,354.293	30,136.456	1,521,961.339
4	—	—	6,060.607	477,419.715	35,936.357	1,817,445.400
5	—	—	7,492.027	556,088.653	40,282.720	1,962,917.129
6	—	—	7,144.594	494,343.489	42,063.321	1,884,808.694
7	—	—	6,875.786	469,997.482	42,116.092	1,937,773.621
8	—	—	6,294.522	436,353.437	39,546.065	1,829,264.129
9	376	71.695	5,367.730	299,978.345	35,795.642	1,711,655.082
10	1.196	34.742	4,575.554	197,413.828	34,026.349	1,388,621.940

## Voie étroite 0.76

11	1,153.302	38,162.732	908.569	95,354.310	4,142.299	228,529.700
12	1,212.927	38,035.165	958.659	97,015.369	4,320.966	230,531.108
13	1,028.622	35,977.116	1,013.193	91,288.557	4,813.181	245,104.001
14	1,223.604	44,069.189	972.460	99,812.229	5,697.176	297,339.267
15	1,284.547	43,423.318	996.782	94,703.920	5,692.820	291,612.561
16	1,463.563	47,567.209	1,024.831	93,030.561	5,904.443	285,067.082
17	2,001.498	61,036.178	1,039.822	87,091.016	6,625.817	291,702.814
18	1,849.053	54,793.817	1,044.572	83,085.061	6,430.808	270,932.490
19	1,800.217	53,183.631	770.055	44,445.945	6,001.697	248,132.122
20	1,872.015	68,845.218	621.233	29,181.808	5,782.439	227,842.099

## Voie étroite 0.60

21	—	—	60.120	5,987.784	99.624	7,942.955
22	—	—	39.744	3,579.275	90.840	5,542.323
23	—	—	37.849	3,176.415	100.516	5,464.651
24	—	—	38.063	4,212.782	138.842	7,545.535
25	—	—	42.396	4,278.094	188.839	9,767.589
26	—	—	44.245	3,867.317	200.959	9,690.251
27	—	—	37.417	3,669.293	222.095	12,440.481
28	—	—	33.618	3,030.717	180.769	9,472.064
29	—	—	4.048	391.146	231.851	13,651.123
30	—	—	4.784	498.850	219.254	12,634.833

## Total

31	1,153.302	38,162.732	8,515.420	625,638.596	30,123.177	1,618,336.189
32	1,212.927	38,035.165	8,832.602	599,953.688	31,631.477	1,677,503.285
33	1,028.622	35,977.116	6,665.334	546,819.265	35,050.153	1,772,529.991
34	1,223.604	44,069.189	7,071.130	581,444.726	41,772.375	2,122,330.202
35	1,284.547	43,423.318	8,531.205	655,070.667	46,164.379	2,264,297.279
36	1,463.563	47,567.209	8,213.670	591,241.367	48,168.723	2,179,566.027
37	2,001.498	61,036.178	7,953.025	560,757.791	48,964.004	2,241,916.916
38	1,849.053	54,793.817	7,372.712	522,469.215	46,157.642	2,109,668.683
39	1,800.593	53,255.326	6,141.833	344,815.436	42,029.190	1,973,438.327
40	1,873.211	68,879.960	5,201.571	227,094.486	40,028.042	1,629,098.872

## б) Chemins de fer privés

41	74.706	1,250.159	377.308	8,786.164	1,464.866	29,084.289
42	89.048	1,436.083	263.436	6,392.945	1,292.159	25,740.574
43	92.666	1,660.303	269.056	6,002.295	1,316.910	27,190.447
44	110.654	1,872.757	251.863	6,437.771	1,448.093	31,742.239
45	103.630	1,850.703	210.183	5,420.044	1,478.632	32,453.789
46	87.385	1,429.811	164.971	4,329.549	1,401.088	30,202.127
47	118.183	3,229.803	187.310	4,831.986	1,447.013	31,742.060
48	2.918	108.662	192.350	5,463.266	1,402.631	27,262.402



## 14 Саобраћај пртљага и робе —

Година Année	Саобраћај пртљага — Trafic bagages				Саобраћај робе — тоне —			
	количина превезена брзим, путничким и мешовитим во- зовима у тонгама quantité en tonnes transportée par trains rapides, à voyageurs et mixtes		број тонских км. nombre de tonnes- kilomètres		број превезених тона			
	пртљак bagages	на 1 км. експло- атационе дуж- ине par kilomètre exploité	апсолутно nombre absolu	на 1 км. експлоата- ционе дуж- ине par kilomètre exploité	плаћени превози - transports commerciaux			свега ensemble
					приватна роба marchandises privées		свега ensemble	
				брзовозна и експресна marchandises G. V. et colls express	споровозна роба marchandises P. V.			
<b>а) Државне железнице —</b>								
<b>Нормални колосек —</b>								
1934	5.342	0·8	637.254	90·2	59.133	9,236.690	9,295.823	1
1933	5.723	0·8	670.051	95·2	57.936	8,863.059	8,920.995	2
1932	8.070	1·1	986.936	140·3	58.052	9,270.286	9,328.338	3
1931	9.599	1·4	1,140.460	163·1	83.191	11,348.996	11,432.187	4
1930	9.640	1·4	1,484.057	216·1	81.301	13,385.622	13,466.923	5
1929	12.848	1·9	1,454.940	216·5	109.684	15,886.529	15,996.213	6
1928	13.577	2·0	1,661.214	245·9	72.726	14,740.186	14,812.912	7
1927	11.342	1·7	2,278.014	337·4	106.389	15,500.088	15,606.477	8
1926	11.341	1·7	2,482.828	376·3	121.481	15,351.596	15,473.077	9
1925	11.198	1·7	1,732.997	263·2	89.264	16,180.927	16,270.191	10
<b>Узани колосек 0·76 —</b>								
1934	717	0·4	104.262	54·7	3.512	2,009.162	2,012.674	11
1933	676	0·4	99.828	52·4	4.210	1,977.631	1,981.841	12
1932	1.343	0·7	323.593	169·9	5.132	2,111.183	2,116.315	13
1931	1.837	0·9	274.443	140·3	5.522	2,436.608	2,442.130	14
1930	1.305	0·7	220.058	113·0	6.219	2,919.500	2,925.719	15
1929	1.271	0·7	177.210	91·2	6.604	3,150.350	3,156.954	16
1928	1.625	0·9	179.165	93·9	5.475	3,164.008	3,169.483	17
1927	1.884	1·0	285.478	158·0	7.712	3,048.689	3,056.401	18
1926	2.254	1·3	325.339	181·7	8.314	2,810.530	2,818.844	19
1925	1.723	1·0	166.082	93·1	6.746	2,320.130	2,326.876	20
<b>Узани колосек 0·60 —</b>								
1934	13	0·0	958	2·5	32	34.309	34.341	21
1933	19	0·1	1.703	4·5	27	42.958	42.985	22
1932	43	0·1	4.608	12·4	45	65.627	65.672	23
1931	22	0·1	2.052	5·4	46	90.747	90.793	24
1930	23	0·1	2.502	6·1	96	82.103	82.199	25
1929	50	0·1	3.662	8·9	199	70.061	70.260	26
1928	78	0·2	10.487	25·5	155	66.715	66.870	27
1927	88	0·2	6.110	15·5	191	53.780	53.971	28
1926	112	0·3	8.439	21·8	300	55.446	55.746	29
1925	238	0·6	22.437	57·9	.	.	51.310	30
<b>Укупно —</b>								
1934	6.072	0·6	742.474	79·4	62.677	11,280.161	11,342.838	31
1933	6.418	0·7	771.582	82·7	62.173	10,883.648	10,945.821	32
1932	9.456	1·0	1,315.137	141·3	63.229	11,447.096	11,510.325	33
1931	11.458	1·2	1,416.955	151·9	88.759	13,876.351	13,965.110	34
1930	10.968	1·2	1,706.617	185·0	87.616	16,387.225	16,474.841	35
1929	14.169	1·6	1,635.812	180·3	116.487	19,106.940	19,223.427	36
1928	15.280	1·7	1,850.866	204·0	78.356	17,970.909	18,049.265	37
1927	13.314	1·5	2,569.602	287·0	114.292	18,602.557	18,716.849	38
1926	13.707	1·6	2,816.606	321·0	130.095	18,217.572	18,347.667	39
1925	13.159	1·5	1,921.516	219·4	.	.	18,648.377	40
<b>б) Приватне железнице —</b>								
1934	425	0·5	9.565	10·9	1.152	960.015	961.167	41
1933	312	0·4	7.932	9·1	1.359	905.819	907.178	42
1932	272	0·3	7.210	8·3	720	886.793	887.513	43
1931	536	0·6	14.082	16·0	931	1,028.543	1,029.474	44
1930	620	0·7	16.500	19·3	954	1,133.850	1,134.804	45
1929	1.255	0·1	28.295	33·0	1.043	1,392.643	1,393.686	46
1928	1.036	0·1	24.827	29·0	1.042	1,454.283	1,455.325	47
1927	1.035	0·1	30.909	44·4	1.028	1,107.629	1,108.657	48

## 14 Trafic bagages et marchandises

Trafic marchandises en tonnes			Саобраћај робе — тонских км. — Trafic marchandises - en tonnes — km.					
nombre de tonnes transportées			број тонских км. — nombre de tonnes—kilomètres					
режијски превози transports en service	укупно total	на 1 км. експл. дужине par km. exploité	плаћени превози transports commerciaux			режијски превози transports en service	Укупно Total	на 1 км. експлоата- ционе дужине par km. exploité
			приватна роба - marchandises privées					
			бравозна и експресна марчан- дизе G. V. et colis express	споровозна роба marchan- дизе P. V.	свега ensemble			

## a) Chemins de fer de l'Etat

## Voie normale

1	2,887.424	12,183.247	1.724	8,636.649	2,060,862.387	2,069,499.036	498,555.173	2,568,054.209	363.459
2	2,673.277	11,594.272	1.647	8,900.841	1,929,617.394	1,938,518.235	454,536.424	2,393,054.659	339.913
3	2,442.288	11,770.626	1.673	8,862.212	1,940,953.778	1,949,815.990	448,584.327	2,398,400.317	340.929
4	3,106.940	14,539.127	2.079	14,474.290	2,274,431.407	2,288,905.697	531,831.279	2,820,736.976	403.337
5	2,934.458	16,401.381	2.389	13,451.169	2,640,396.316	2,653,847.485	493,449.870	3,147,297.355	458.395
6	2,909.280	18,905.493	2.813	17,035.408	2,997,630.928	3,014,666.336	535,165.593	3,549,831.929	528.162
7	2,986.949	17,799.861	2.635	12,479.226	2,645,773.845	2,658,253.071	532,639.619	3,190,892.690	472.424
8	2,328.840	17,935.317	2.656	15,858.550	2,269,150.471	2,285,009.021	390,665.787	2,675,674.808	396.273
9	2,138.553	17,611.630	2.669	15,475.119	2,163,429.444	2,178,904.563	270,766.287	2,449,670.850	371.286
10	2,075.976	18,346.167	2.786	8,027.607	1,767,658.357	1,775,685.964	252,265.697	2,027,951.661	307.984

## Voie étroite 0-76

11	1,104.308	3,116.982	1.636	830.413	421,120.715	421,951.128	159,856.270	581,807.398	305.347
12	961.966	2,943.807	1.545	1,102.537	441,678.870	442,781.407	140,119.357	582,900.764	305.840
13	893.684	3,009.999	1.581	896.063	417,671.666	418,567.729	128,717.975	547,285.704	287.380
14	985.955	3,428.085	1.753	1,202.150	384,473.760	385,675.910	125,822.570	511,498.480	261.569
15	959.940	3,885.659	1.996	1,294.039	501,632.105	502,926.144	120,573.144	623,499.288	320.219
16	1,007.635	4,164.589	2.144	1,297.682	546,830.242	548,127.924	108,055.337	656,183.261	337.856
17	970.254	4,139.737	2.170	832.233	518,637.537	519,469.770	101,148.885	620,618.655	325.306
18	845.804	3,902.205	2.159	923.586	432,365.251	433,288.837	76,181.487	509,470.324	281.943
19	829.337	3,648.181	2.037	858.485	385,861.075	386,719.560	76,431.541	463,151.101	258.628
20	689.063	3,015.939	1.690	712.735	326,410.220	327,122.955	73,072.009	400,194.964	224.224

## Voie étroite 0-60

21	19.021	53.362	141	5.215	4,721.057	4,726.272	4,171.811	8,898.083	23.496
22	26.700	69.685	183	4.408	5,833.085	5,837.493	5,426.784	11,264.277	29.643
23	21.692	87.364	235	7.055	9,516.074	9,523.129	5,420.540	14,943.669	40.236
24	24.422	115.215	304	11.575	10,042.219	10,053.794	5,411.643	15,465.437	40.860
25	20.689	102.888	251	15.248	6,615.321	6,630.569	3,476.012	10,106.581	24.620
26	17.621	87.881	214	34.279	7,528.970	7,563.249	2,628.218	10,191.467	24.827
27	38.040	104.910	256	16.809	5,523.491	5,540.300	4,289.031	9,829.331	23.945
28	23.931	77.902	198	21.948	5,843.009	5,864.957	2,674.674	8,539.631	21.663
29	21.061	76.807	198	40.142	5,775.083	5,815.225	2,425.213	8,240.438	21.266
30	23.826	75.136	194	.	.	4,540.163	2,744.914	7,285.077	18.800

## Total

31	4,010.753	15,353.591	1.642	9,472.277	2,486,704.159	2,496,176.436	662,583.254	3,158,759.690	337.846
32	3,661.943	14,607.764	1.566	10,007.786	2,377,129.349	2,387,137.135	600,082.565	2,987,219.700	320.307
33	3,357.664	14,867.989	1.597	9,765.330	2,368,141.518	2,377,906.848	582,722.842	2,960,629.690	317.981
34	4,117.317	18,082.427	1.939	15,688.015	2,668,947.386	2,684,635.401	663,065.492	3,347,700.893	358.907
35	3,915.087	20,389.928	2.211	14,760.456	3,148,643.742	3,163,404.198	617,499.026	3,780,903.224	409.921
36	3,934.536	23,157.963	2.552	18,367.369	3,551,990.140	3,570,357.509	645,849.148	4,216,206.657	464.657
37	3,995.243	22,044.508	2.430	13,328.268	3,169,934.873	3,183,263.141	638,077.535	3,821,340.676	421.196
38	3,198.575	21,915.424	2.448	16,804.084	2,707,358.731	2,724,162.815	469,521.948	3,193,684.763	356.705
39	2,988.951	21,336.618	2.431	16,373.746	2,555,065.602	2,571,439.348	349,623.041	2,921,062.389	332.843
40	2,788.865	21,437.242	2.448	.	.	2,107,349.082	328,082.620	2,435,431.702	278.116

## b) Chemins de fer privés

41	141.935	1,103.102	1.262	50.870	58,401.959	58,452.829	4,722.260	63,175.089	72.291
42	135.280	1,042.458	1.193	62.640	56,194.176	56,256.816	4,279.301	60,536.117	69.271
43	141.786	1,029.299	1.178	24.563	55,145.792	55,170.355	4,597.702	59,768.057	68.392
44	143.499	1,172.973	1.335	41.419	59,153.961	59,195.380	4,167.203	63,362.583	72.118
45	158.378	1,293.182	1.510	38.341	62,861.817	62,900.158	5,084.108	67,984.266	79.365
46	151.817	1,545.503	1.804	46.288	76,001.578	76,047.866	5,881.786	81,929.652	95.612
47	199.056	1,654.381	1.931	39.102	104,455.675	104,494.777	7,055.847	111,550.624	130.179
48	124.740	1,233.397	1.772	42.462	54,080.864	54,123.326	3,975.221	58,098.547	83.475

## 15 Приходи од експлоатације железница —

Година — Année	Приход од саобраћаја путника у динарима — Recettes du transport des voyageurs en dinars				Приход од саобраћаја пртљага у динарима — Recettes du trafic des bagages en dinars				Приход од саобраћаја робе у динарима — Recettes du trafic des marchandises en dinars			
	свега ensemble	на једног путника par voyageur	на 1.000 путничких км. par 1.000 voyageurs-km.	по км. експлоатационе дужине par km. de ligne exploitée	свега ensemble	по км. експлоатационе дужине par km. de ligne exploitée	на 1000 нетонских км. par 1000 km. tonnes-nettes	свега ensemble	на 1 нетон-тону par tonne-nette	на 1.000 нетонских км. par 1.000 km. tonnes-nettes	по км. експлоатационе дужине par km. de ligne exploitée	
<b>а) Државне железнице —</b>												
1934	500,403.040	16.61	309	53.521	4,060.104	434	5.468	1.327,099.684	117.00	532	141.940	1
1933	514,102.767	16.25	306	55.125	5,653.343	606	7.327	1.261,462.094	115.25	528	135.261	2
1932	544,494.473	15.53	307	58.481	6,317.151	678	4.803	1.223,268.645	106.28	514	131.383	3
1931	661,866.221	15.84	312	70.959	9,161.831	982	6.466	1,532,140.531	109.71	571	164.261	4
1930	714,688.025	15.48	316	77.486	6,571.984	713	3.851	1.824,453.605	110.74	577	197.805	5
1929	705,843.144	14.65	324	77.789	8,215.919	905	5.023	1,827,373.344	95.06	512	201.390	6
1928	721,966.603	14.74	322	79.577	9,603.648	1.059	5.189	1,667,560.130	92.39	524	183.802	7
1927	716,897.360	15.53	340	80.071	30,033.638 <sup>1)</sup>	3.354	11.688	1,512,777.504	80.82	555	168.963	8
1926	710,359.398	16.90	360	80.942	32,761.089 <sup>1)</sup>	3.733	11.631	1,572,495.362	85.71	612	179.179	9
1925	701,329.790	17.52	431	80.089	37,513.512 <sup>1)</sup>	4.284	19.523	1,599,002.519	85.74	759	182.599	10
<b>б) Приватне железнице —</b>												
1934	7,043.795	4.81	242	8.060	46.155	53	4.825	36,356.661	32.96	622	41.603	11
1933	6,501.228	5.03	253	7.439	36.882	42	4.650	36,053.958	39.74	598	41.256	12
1932	6,833.603	5.19	251	7.820	64.764	74	8.983	32,442.251	36.55	588	37.124	13
1931	8,783.736	6.07	277	9.997	104.397	119	7.414	38,818.645	37.71	656	44.182	14
1930	9,578.119	6.48	295	11.182	126.676	148	7.677	43,842.965	38.63	697	51.183	15
1929	10,577.219	7.55	350	12.344	169.204	197	5.980	55,686.140	39.96	732	64.986	16
1928	10,519.997	7.27	331	12.277	169.867	198	6.842	43,724.575	30.04	418	51.026	17
1927	10,874.718	7.75	399	15.625	169.041	243	5.469	35,945.863	32.42	664	51.646	18

<sup>1)</sup> Приходи од саобраћаја пртљага, експресне робе и паса.

### 16 Расходи у експлоатацији железница 16 Dépenses de l'exploitation des chemins de fer

Главне грање расхода Articles principaux de dépenses	Расходи у динарима — Dépenses en dinars						
	укупно Total	по км. експлоатационе дужине par km. de ligne	на 1000 локомотива par 1000 locomotives-km.	на 1000 возних км. par 1000 trains-km.	на 1000 бруто тонских км.-пар par 1000 tonnes-brutes	на 1000 кило-осовинских км. par 1000 essieux-km.	
<b>а) Државне железнице — а) Chemins de fer de l'Etat</b>							
Управа — Administration . . . . .	105,962.758	11.333	1.704	2.261	9	60	
Саобраћајна и комерцијална служба — Service de communication et de commerce . . . . .	441,349.195	47.205	7.097	9.419	36	251	
Одржавање пруге — Voie et bâtiments . . . . .	324,655.129	34.724	5.221	6.929	27	185	
Машинска служба — Matériel et traction . . . . .	764,765.448	81.796	12.298	16.321	63	436	
Разно — Divers . . . . .	342,785.475	36.663	5.512	7.316	28	195	
Укупно — Total 1934 . . . . .	1,979,518.005	211.720	31.831	42.246	162	1.128	
„ „ 1933 . . . . .	1,979,510.156	212.255	32.879	43.715	164	1.139	
„ „ 1932 . . . . .	2,069,389.882	222.259	33.599	45.163	171	1.171	
„ „ 1931 . . . . .	2,542,505.683	272.582	38.348	52.957	186	1.306	
„ „ 1930 . . . . .	2,732,332.042	296.236	40.854	56.304	188	1.331	
„ „ 1929 . . . . .	2,688,422.387	296.284	38.076	56.392	182	1.327	
„ „ 1928 . . . . .	2,585,323.519	284.959	35.440	52.875	177	1.269	
„ „ 1927 . . . . .	2,732,938.839	305.244	39.407	59.596	205	1.492	
„ „ 1926 . . . . .	2,776,209.977	316.338	41.513	63.522	215	1.518	
„ „ 1925 . . . . .	2,784,185.639	317.942	45.117	68.531	243	1.572	
<b>б) Приватне железнице — б) Chemins de fer privés</b>							
Укупно — Total 1934 . . . . .	40,382.007	46.209	19.937	.	259	703	
„ „ 1933 . . . . .	40,812.686	46.702	19.848	.	268	729	
„ „ 1932 . . . . .	40,779.045	46.663	19.399	.	278	733	
„ „ 1931 . . . . .	49,139.920	55.930	24.743	.	309	866	
„ „ 1930 . . . . .	56,893.586	66.418	25.679	.	316	938	
„ „ 1929 . . . . .	72,232.474	84.295	27.250	.	353	1.084	
„ „ 1928 . . . . .	66,930.676	78.108	23.431	.	318	1.023	
„ „ 1927 . . . . .	48,257.680	69.336	21.362	.	315	914	

15 Recettes de l'exploitation des chemins de fer

Разни приходи у динарима — Recettes diverses en dinars		Укупан приход од експлоатације у динарима — Recettes totales de l'exploitation en dinars					Укупан приход од експлоатације у динарима — Recettes totales de l'exploitation en dinars					
свега ensemble	по км. експлоатационе дужине — par 1 km. de longueur exploitée	укупно Total	процентажа према укупном приходу — pourcentage par rapport aux recettes totales					по км. експлоатационе дужине — par km. de longueur exploitée	на 1000 локомотивских км. — par 1000 locomotives-km.	на 1000 возних км. — par 1000 trains-km.	на 1000 бруто-тонских км. — par 1000 tonnes-km.	на 1000 колско-осовинских км. — par 1000 wagons-essieux-km.
			приход од сво-браћаја путника — recettes de tra-fic-vooyageurs	приход од сво-браћаја пртљага — recettes de tra-fic-bagages	приход од сво-браћаја robe — recettes du tra-fic-marchandises	старајини пре-ход и туристички ван саобраћаја — accessoires des traics et en de-hors du trafic	остало					

a) Chemins de fer de l'Etat

1	148,321.936	15.864	1.979,884.764	25-27	0-21	67-03	7-49	211.759	31.838	42.254	162	1.128
2	175,077.167	18.773	1.956,295.371	26-28	0-29	64-48	8-95	209.766	32.493	43.203	162	1.125
3	201,731.172	21.667	1.975,811.441	27-56	0-32	61-91	10-21	212.209	32.079	43.120	163	1.118
4	178,840.330	19.173	2.382,008.913	27-79	0-38	64-32	7-51	255.375	35.928	49.614	174	1.223
6	109,576.531	11.880	2.655,290.145	26-91	0-25	68-71	4-13	287.883	39.702	54.716	182	1.294
6	138,880.677	15.306	2.680,313.084	26-33	0-31	68-18	5-18	295.390	37.961	56.222	182	1.323
7	56,656.593	6.245	2.455,786.974	29-40	0-39	67-90	2-31	270.682	33.664	50.225	169	1.206
8	130,794.531	14.609	2.390,503.033	29-99	1-26	63-28	5-47	266.997	34.469	52.128	180	1.305
9	209,032.752	23.818	2.524,648.601	28-14	1-30	62-28	8-28	287.673	37.752	57.766	195	1.381
10	103,175.173	11.782	2.441,020.994	28-73	1-54	65-50	4-23	278.754	39.556	60.084	213	1.378

b) Chemins de fer privés

11	2,148.782	2.459	45,595.389	15-45	0-10	79-74	4-71	52.175	22.511	.	293	794
12	2,109.897	2.414	44,701.965	14-54	0-08	80-65	4-72	51.152	21.740	.	294	799
13	1,449.591	1.659	40,790.209	16-75	0-16	79-53	3-55	46.676	19.405	.	278	733
14	1,411.600	1.607	49,118.378	17-88	0-21	79-03	2-87	55.905	24.732	.	309	866
15	1,788.414	2.088	55,336.174	17-31	0-23	79-23	3-23	64.600	24.976	.	308	912
16	1,846.637	2.155	68,279.200	15-49	0-25	81-56	2-70	79.682	25.758	.	334	1.025
17	2,201.865	2.570	56,616.304	18-58	0-30	77-23	3-89	66.071	20.666	.	269	865
18	1,271.581	1.827	48,261.203	22-53	0-35	74-48	2-64	69.341	21.364	.	315	914

1) Recettes du transport des bagages, des colis express et des clients.

17 Железничке пруге у грађењу  
17 Lignes des chemins de fer en construction

Бановина — Banovine	Дужина пруга — Longueur des lignes		
	нормалних normales	узаних étroites	свега total
	километара — kilomètres		
Dravska	—	—	—
Drinska	—	—	—
Dunavska	42	—	42
Moravska	19	—	19
Primorska	—	—	—
Savska	41	—	41
Vardarska	85	—	85
Vrbaska	—	—	—
Zetska	82	—	82
Beograd	22	—	22
Укупно — Total 1935	291	—	291
Dravska	—	—	—
Drinska	3	—	3
Dunavska	44	—	44
Moravska	19	—	19
Primorska	—	—	—
Savska	—	—	—
Vardarska	85	—	85
Vrbaska	—	—	—
Zetska	90	—	90
Beograd	35	—	35
Укупно — Total 1934	276	—	276
" " 1933	296	—	296
" " 1932	161	—	161
" " 1931	89	—	89

## 18 Потрошња горива — 18 Consommation du combustible

Година Année	Потрошња горива — Consommation du combustible								
	свега тона total des tonnes		на 1 локомотивски км. у кг. par 1 locomotive - km. en kg.		на 1000 бруто тон. км. у кг. par 1000 kilomètres- tonnes-brutes en kg.				
	к о л о с е к — v o i e								
	нормални normale	узани - étroite		нормални normale	узани - étroite		нормални normale	узани - étroite	
	0-76	0-60		0-76	0-60		0-76	0-60	
<b>а) Државне железнице — а) Chemins de fer de l'Etat</b>									
1934 . . . . .	1,051.759 <sup>1)</sup>	228.206	9.858	22-2	16-4	9-3	99	140	437
1933 . . . . .	1,076.404	224.880	11.483	23-5	17-0	10-1	103	136	443
1932 . . . . .	1,108.353	218.955	12.009	23-9	15-6	9-8	106	131	396
1931 . . . . .	1,207.840	237.387	13.379	24-3	15-7	9-9	102	129	397
1930 . . . . .	1,219.333	230.564	13.018	24-2	15-2	8-9	96	123	345
1929 . . . . .	1,383.818	239.667	13.312	26-0	15-0	9-4	107	130	385
1928 . . . . .	1,365.791	240.584	14.359	24-7	14-9	9-4	108	132	392
1927 . . . . .	1,303.846	221.502	11.179	24-6	14-7	8-7	112	137	383
1926 . . . . .	1,266.278	200.108	12.788	24-5	14-6	8-7	111	138	392
1925 . . . . .	1,131.998	255.843	14.130	23-4	21-2	10-7	111	209	480
<b>б) Приватне железнице — б) Chemins de fer privés</b>									
1934 . . . . .		37.059			18-3			238	
1933 . . . . .		36.332			17-7			239	
1932 . . . . .		40.112			19-1			273	
1931 . . . . .		48.877			24-6			308	
1930 . . . . .		55.769			25-2			310	
1929 . . . . .		63.699			24-0			311	
1928 . . . . .		71.990			26-3			342	
1927 . . . . .		97.328			43-1			635	

1) Није урачунато гориво моторних кола.

2) Non compris le combustible des automotrices.

## 20 Прекид саобраћаја —

К о л о с е к — V o i e	Прекид саобраћаја услед —						
	одроњавања земље и стена éboulements		снежне вејавице tourbillons de neige		поплаве и олује inondations et orages		
	број случајева nombre d'accidents	трајање прекида у сатима durée de l'interruption en heures	број случајева nombre d'accidents	трајање прекида у сатима durée de l'interruption en heures	број случајева nombre d'accidents	трајање прекида у сатима durée de l'interruption en heures	
Нормални колосек — Voie normale . . . . .	—	—	1	75	3	80	1
Узани колосек 0-76 — Voie étroite 0-76 . . . . .	5	45	—	—	3	48	2
„ „ 0-60 „ „ 0-60 . . . . .	—	—	2	.	2	—	3
Укупно!) — Total!) 1934 . . . . .	5	45	3	75	8	128	4
„ „ 1933 . . . . .	8	555	17	778	13	502	5
„ „ 1932 . . . . .	17	976	21	518	15	335	6
„ „ 1931 . . . . .	17	293	7	25	7	31	7
„ „ 1930 . . . . .	4	45	4	40	16	123	8
„ „ 1929 . . . . .	21	392	91	5 098	44	596	9
„ „ 1928 . . . . .	3	.	2	.	2	.	10
„ „ 1927 . . . . .	2	.	2	.	7	.	11
„ „ 1926 . . . . .	26	.	16	.	77	.	12
„ „ 1925 . . . . .	21	.	27	.	56	.	13

1) Само државне железнице.

2) Неслагање збира са сабирцима настало је због недостатка детаљних података о трајању прекида за узани колосек 0-60 који су дати само у рубрици „укупно“.

19 Потрошња мазива — 19 Consommation du graissage

Година Année	Потрошња мазива — Consommation du graissage								
	свега кг. total des kg.			на 1 локомотив. км. у гр. par 1 locomotive - km. en gr.			на 1000 бруто тон. км. у гр. par 1000 kilomètres- tonnes-brutes en gr.		
	к о л о с е к — v o i e								
	нормални normale	узани - étroite		нор- мални nor- male	узани-étroite		нор- мални nor- male	узани-étroite	
0.76		0.60	0.76		0.60	0.76		0.60	
<b>а) Државне железнице — a) Chemins de fer de l'Etat</b>									
1934 . . . . .	3,570.977	1,343.301	65.794	75	97	63	338	827	2.963
1933 . . . . .	3,550.823	1,576.487	82.567	77	119	72	341	956	3.182
1932 . . . . .	4,235.153	1,799.733	138.968	91	128	113	406	1.075	4.585
1931 . . . . .	5,049.917	1,908.605	149.275	101	126	110	428	1.039	4.432
1930 . . . . .	5,788.378	1,858.005	178.510	115	123	122	458	989	4.727
1929 . . . . .	5,932.323	1,816.780	155.552	111	114	110	460	987	4.500
1928 . . . . .	5,709.989	1,793.709	166.164	103	111	109	449	982	4.537
1927 . . . . .	5,315.012	1,593.362	146.071	100	105	113	456	989	5.003
1926 . . . . .	4,970.272	1,443.204	159.170	96	105	109	435	996	4.879
1925 . . . . .	4,031.724	1,130.146	153.249	83	94	116	396	922	5.207
<b>б) Приватне железнице — b) Chemins de fer privés</b>									
1934 . . . . .		124.295			61			798	
1933 . . . . .		127.175			62			836	
1932 . . . . .		131.138			62			892	
1931 . . . . .		149.786			75			943	
1930 . . . . .		168.374			76			936	
1929 . . . . .		190.033			72			929	
1928 . . . . .		202.997			74			963	
1927 . . . . .		171.221			76			1.117	

20 Interruption du service

Interruption du service à cause de								Укупно — Total	
других елементарних непогода — autres cas de force majeure		судара и исклизнућа collisions et déraillements		повареног горњег строја dégâts de la voie		прсгажења écrasements		број случајева nombre d'accidents	трајање прекида у сатима durée d'interruption en heures
број случајева nombre d'accidents	трајање прекида у сатима durée de l'interruption en heures	број случајева nombre d'accidents	трајање прекида у сатима durée de l'interruption en heures	број случајева nombre d'accidents	трајање прекида у сатима durée de l'interruption en heures	број случајева nombre d'accidents	трајање прекида у сатима durée de l'interruption en heures		
1	—	13	102	—	—	—	—	17	257
2	—	8	65	—	—	—	—	16	158
3	—	2	.	—	—	—	—	6	182
4	—	23	167	—	—	—	—	39	597
5	1	12	189	3	57	1	1	55	2.080
6	—	18	149	.	.	—	—	71	3.029 <sup>2)</sup>
7	—	27	248	—	—	—	—	58	885 <sup>2)</sup>
8	—	21	240	1	8	1	2	47	530 <sup>2)</sup>
9	—	46	456	4	31	—	—	206	8.955 <sup>2)</sup>
10	—	54	.	1	.	—	—	62	739 <sup>2)</sup>
11	—	21	.	2	.	—	—	34	576 <sup>2)</sup>
12	13	—	—	107	.	—	—	239	9.136 <sup>2)</sup>
13	19	—	—	16	.	—	—	139	1.151 <sup>2)</sup>

<sup>1)</sup> Chiffres relatifs aux chemins de fer de l'Etat seulement

<sup>2)</sup> La somme totale ne correspond pas aux chiffres additionnés, parce qu'on ne possède pas des données détaillées sur la durée d'interruption sur la voie étroite de 0.60 m., en ne les ayant que réunies dans la colonne sous la rubrique 'total'.

21 Удеси у железничком саобраћају — 21 Accidents de chemins de fer

Колосек Voie	Сулави — Collisions	Исклизнућа — Déraillements	Број сулара и исклизнућа Nombre de collisions et de déraillements		Удеси на путним прелазима accidents aux passages à niveau	Други удеси и несреће које су биле узрок смрти или озледења путника железничког особља или приватних лица — Autres accidents ayant entraîné la mort ou des blessures des voyageurs, des agents ou les personnes privées	Расклинавања и одбег а коло Ruptures d'attelage en pleine voie et dérivés	Пожар у возу Incendie dans un train	Кечај на возним средствима Dégal du matériel roulant	Сврга удеса Total des accidents	На 100 км. експл. дуж. Par 100 km. exploitées	На 1.000.000 колеско-осовинских км. — Par 1.000.000 wagons-essieux-kilomètres		
			укупно сулара и исклизнућа Total des collisions et des déraillements	на 100 км. експлоатационе дужине par 100 km. exploités										
			на 1.000.000 пар 1.000.000 возних км. de trains-kilomètres	колеско-осовинских де wagons-essieux-kilomètres										
<b>а) Државне железнице — а) Chemins de fer de l'Etat</b>														
Нормални колосек Voie normale . . . . .	11	12	23	0.33	0.02	0.63	30	194	1	3	1	252	3.57	0.19
Узани колосек 0.76 Voie étroite 0.76 . . . . .	3	9	12	0.63	0.03	1.24	3	40	—	—	—	55	2.89	0.13
Узани колосек 0.60 Voie étroite 0.60 . . . . .	—	2	2	0.53	0.10	2.17	—	5	—	—	—	7	1.85	0.34
Укупно — Total: 1934	14	23	37	0.40	0.02	0.79	33	239	1	3	1	314	3.36	0.18
1933	11	25	36	0.39	0.02	0.73	24	277	—	4	1	342	3.67	0.20
1932	23	29	52	0.56	0.03	1.13	12	322	1	5	—	392	4.21	0.22
1931	13	45	58	0.62	0.03	1.21	10	313	8	15	2	406	4.35	0.21
1930	16	39	55	0.60	0.03	1.13	17	340	10	2	3	427	4.63	0.21
1929	31	98	129	1.42	0.06	2.71	—	357	1	5	5	497	5.48	0.25
1928	51	64	115	1.27	0.06	2.35	26	356	3	10	32	542	5.97	0.27
1927	25	45	70	0.78	0.04	1.53	—	352	2	11	3	438	4.89	0.24
1926	58	87	145	1.65	0.08	3.32	—	395	3	8	3	554	6.31	0.30
1925	166	549	715	8.16	0.40	17.60	—	771	12	41	40	1.579	18.03	0.89
<b>б) Приватне железнице — б) Chemins de fer privés</b>														
1934	1	3	4	0.46	0.07	—	—	11	—	—	7	22	2.52	0.38
1933	1	9	10	1.14	0.18	—	—	7	—	—	2	19	2.17	0.34
1932	1	13	14	1.60	0.25	—	—	17	—	—	7	38	4.35	0.68
1931	—	12	12	1.37	0.21	—	—	14	—	—	6	32	3.64	0.56
1930	—	5	5	0.58	0.08	—	—	11	—	—	2	18	2.10	0.30
1929	1	14	15	1.75	0.23	—	—	28	—	—	2	45	5.25	0.68
1928	—	4	4	0.47	0.06	—	—	3	—	—	1	8	0.93	0.12
1927	—	—	—	—	—	—	—	4	—	—	—	4	0.57	0.08

г) ТРАМВАЈИ —  
23 Трамвајски саобраћај —

Градoви Villes	Експлоатациона дужина на трамвајске мреже у км Longueur exploitée en km.	Моторна кола — Voitures motrices				Приколице — Voitures non motrices				
		у саобраћају en exploitation		у резерви en réserve	на оправци en réparation	у саобраћају en exploitation		у резерви en réserve	на оправци en réparation	
		број кола nombre de voitures	број места у колима nombre de places			број кола nombre de voitures	број места у колима nombre de places			
Beograd . . . . .	59	81	2.104	6	9	38	882	28	3	1
Ljubljana . . . . .	16	23	404	13	2	4	100	—	—	2
Niš . . . . .	12	6	96	2	2	3	63	5	2	3
Novi Sad . . . . .	7	13	130	2	1	—	—	—	—	4
Osijek . . . . .	11	9	198	3	—	6	132	—	—	5
Sarajevo . . . . .	8	9	180	4	1	8	128	3	1	6
Subotica . . . . .	14	13	298	6	2	16	406	13	1	7
Zagreb . . . . .	20	58	928	4	7	29	480	27	2	8
Укупно — Total 1935	147	212	4.338	40	24	104	2.191	76	9	9
Beograd . . . . .	59	81	2.104	5	9	38	882	28	3	10
Ljubljana . . . . .	16	29	460	—	—	—	—	4	—	11
Niš . . . . .	12	6	96	2	2	3	63	5	2	12
Novi Sad . . . . .	7	13	260	2	1	—	—	—	—	13
Osijek . . . . .	11	8	176	2	—	6	132	—	—	14
Sarajevo . . . . .	8	9	180	3	2	8	128	3	1	15
Subotica . . . . .	14	12	244	4	1	12	318	4	1	16
Zagreb . . . . .	18	56	904	3	7	35	551	21	5	17
Укупно — Total 1934	145	214	4.424	21	22	102	2.074	65	12	18

1) Број превезених путника, пређени км. и приход односи се само на објекте у саобраћају.

22 Жртве саобраћајних удеса — 22 Victimes des accidents de chemins de fer

Колосек — Voie	Погинули — Tués				Повређени — Blessés				Број — Nombre					
	путници — voyageurs	железничко особље — agents	приватна лица — personnes privées	свега — ensemble	путници — voyageurs	железничко особље — agents	приватна лица — personnes privées	свега — ensemble	путника — voyageurs		железничког особља — agents		приватних лица — personnes privées	
									на 1,000.000 — par 1,000.000		путничких-км. — voyageurs-km.		возних километара — trains-km.	
	погинулих — tués	повређених — blessés	погинулих — tués	повређених — blessés	погинулих — tués	повређених — blessés	погинулих — tués	повређених — blessés	погинулих — tués	повређених — blessés	погинулих — tués	повређених — blessés	погинулих — tués	повређених — blessés
<b>а) Државне железнице — а) Chemins de fer de l'Etat</b>														
Нормални колосек — Voie normale	8	18	96	122	35	53	73	161	0.006	0.025	0.50	1.46	2.65	2.01
Узани колосек 0'76 — Voie étroite 0'76	—	2	12	14	8	11	11	30	—	0.035	0.21	1.14	1.24	1.14
Узани колосек 0'60 — Voie étroite 0'60	—	—	—	—	—	—	—	—	—	—	—	—	—	—
Укупно — Total.	8	20	108	136	43	64	84	191	0.005	0.027	0.43	1.37	2.30	1.79
" " 1933	9	30	100	139	25	90	57	172	0.005	0.015	0.66	1.99	2.21	1.26
" " 1932	20	40	79	139	72	70	62	204	0.011	0.040	0.87	1.53	1.72	1.35
" " 1931	18	43	107	168	55	83	72	210	0.008	0.026	0.90	1.73	2.23	1.50
" " 1930	23	44	106	173	50	114	81	245	0.010	0.022	0.91	2.35	2.18	1.67
" " 1929	23	59	107	189	35	126	95	256	0.011	0.016	1.24	2.64	2.24	1.99
" " 1928	32	71	126	229	57	123	90	270	0.014	0.025	1.45	2.52	2.58	1.84
" " 1927	14	63	98	175	33	139	78	250	0.007	0.016	1.37	3.03	2.14	1.70
" " 1926	18	53	93	164	50	101	79	230	0.009	0.025	1.21	2.31	2.13	1.81
" " 1925	24	64	100	188	119	201	144	464	0.015	0.073	1.58	4.95	2.46	3.54
<b>б) Приватне железнице — б) Chemins de fer privés</b>														
" " 1934	1	—	4	5	2	—	—	2	0.034	0.069	.	.	.	.
" " 1933	—	1	3	4	2	4	4	10	—	0.078	.	.	.	.
" " 1932	—	—	3	3	—	1	1	2	—	—	.	.	.	.
" " 1931	—	3	3	6	—	—	—	—	—	—	.	.	.	.
" " 1930	1	—	5	6	—	6	—	6	0.031	—	.	.	.	.
" " 1929	—	2	4	6	—	2	2	4	—	—	.	.	.	.
" " 1928	1	2	5	8	—	—	—	—	0.032	—	.	.	.	.
" " 1927	1	—	2	3	1	1	—	2	0.037	0.037	.	.	.	.

d) TRAMWAYS

23 Trafic des tramways

Број <sup>1)</sup> превезених путника — Nombre de voyageurs transportés	На 1 седиште долази путника — Nombre de voyageurs par place	Број <sup>1)</sup> пређених км. — Nombre de kilomètres de train (voiture-km.)	Приход — Recettes				
			динара — dinars				
			укупан <sup>1)</sup> приход — recettes au total	по км. експлоатационе дужине — par kilomètre exploité	од 1 седишта — par place	од 1 путника — par voyageur	
1	42,345.327	14.181	8,442.060	56,392.993	955.813	18.886	1.33
2	5,180.026	10.278	1,517.685	7,613.632	475.852	15.106	1.47
3	1,185.064	7.453	512.776	2,014.929	167.911	12.673	1.70
4	1,961.836	15.091	661.222	2,841.871	405.982	21.861	1.45
5	2,568.089	7.782	1,146.613	2,977.874	270.716	9.024	1.16
6	3,880.427	12.599	897.657	5,295.693	661.962	17.194	1.36
7	951.989	1.352	1,208.012	1,515.726	108.266	2.153	1.59
8	37,162.787	26.394	5,921.322	34,911.598	1,745.580	24.795	0.94
9	95,235.545	14.587	20,307.347	113,564.316	772.546	17.394	1.19
10	46,603.491	15.607	8,114.080	57,160.085	968.815	19.143	1.23
11	4,837.880	10.517	1,481.967	7,508.530	469.283	16.323	1.55
12	1,180.432	7.424	510.774	2,045.095	170.425	12.862	1.73
13	1,793.801	6.899	602.593	2,566.490	366.641	9.871	1.43
14	2,541.640	8.252	1,021.087	3,044.851	276.805	9.886	1.20
15	3,455.556	11.219	892.922	5,559.513	694.939	18.050	1.61
16	873.716	1.555	753.410	1,561.615	111.544	2.779	1.79
17	36,011.213	24.750	5,979.283	34,739.203	1,929.956	23.876	0.96
18	97,297.729	14.973	19,356.116	114,185.382	787.485	17.572	1.17

<sup>1)</sup> Le nombre de voyageurs transportés, de kilomètres parcourus et de recettes ne se rapport qu'aux objets en circulation



Д) ПОМОРСКИ САОБРАЋАЈ —  
24 Стање трговачке морнарице —

Врста пловидбе Genre de navigation	Поморско окружје —					К. С. C. V.
	Дубровник					
	Број Nombre	Тонажа нето Tonnage net	Тонажа бруто Tonnage brut	Нормални број момчади Nombre normal de l'équipage		
Дуга пловидба — Long cours . . . . .	28	84.126	—	764	65.730	1
Велика обална пловидба — Grand cabotage . . . . .	4	4.237	—	58	3.380	2
Мала обална пловидба — Petit cabotage . . . . .	160	4.673	—	356	14.254	3
Рибарице — Bateaux de pêche . . . . .	1.257	1.655	—	3.159	268	4
Обројене лађе — Canots numérotés . . . . .	666	820	—	1.015	432	5
Плутајући докови — Docks flottants . . . . .	—	—	—	—	—	6
Плутајуће дизалице — Grues flottantes . . . . .	—	—	—	—	—	7
Укупно — Total 1935	2.115	95.511	—	5.352	84.064	8
Дуга пловидба — Long cours . . . . .	28	82.253	132.743	753	57.430	9
Велика обална пловидба — Grand cabotage . . . . .	3	2.429	3.935	39	2.204	10
Мала обална пловидба — Petit cabotage . . . . .	142	4.831	6.080	466	10.286	11
Рибарице — Bateaux de pêche . . . . .	1.257	1.942	—	3.043	216	12
Обројене лађе — Canots numérotés . . . . .	699	899	—	1.069	480	13
Плутајући докови — Docks flottants . . . . .	—	—	—	—	—	14
Плутајуће дизалице — Grues flottantes . . . . .	—	—	—	—	—	15
Укупно — Total 1934	2.129	92.354	142.758	5.370	70.616	16
1933	2.110	113.894	177.108	5.699	90.199	17
1932	1.867	112.436	175.308	6.353	89.437	18
1931	1.940	110.156	168.639	5.374	83.987	19
1930	1.836	94.729	146.477	5.094	70.520	20
1929	1.896	91.463	141.362	5.098	68.305	21
1928	1.961	92.793	—	5.294	70.786	22

(I наставак)

Врста пловидбе Genre de navigation	Поморско окружје —					К. С. C. V.
	Сушак					
	Број Nombre	Тонажа нето Tonnage net	Тонажа бруто Tonnage brut	Нормални број момчади Nombre normal de l'équipage		
Дуга пловидба — Long cours . . . . .	24	58.053	—	572	39.090	1
Велика обална пловидба — Grand cabotage . . . . .	8	7.653	—	124	6.226	2
Мала обална пловидба — Petit cabotage . . . . .	216	8.327	—	1.161	25.248	3
Рибарице — Bateaux de pêche . . . . .	708	1.303	—	1.731	771	4
Обројене лађе — Canots numérotés . . . . .	771	1.822	—	3.679	2.155	5
Плутајући докови — Docks flottants . . . . .	—	—	—	—	—	6
Плутајуће дизалице — Grues flottantes . . . . .	—	—	—	—	—	7
Укупно — Total 1935	1.727	77.158	—	7.267	73.490	8
Дуга пловидба — Long cours . . . . .	21	48.612	76.384	491	35.290	9
Велика обална пловидба — Grand cabotage . . . . .	8	7.653	12.671	124	6.226	10
Мала обална пловидба — Petit cabotage . . . . .	227	3.368	6.961	701	26.413	11
Рибарице — Bateaux de pêche . . . . .	712	1.450	—	2.079	350	12
Обројене лађе — Canots numérotés . . . . .	1.671	3.357	—	1.942	1.064	13
Плутајући докови — Docks flottants . . . . .	—	—	—	—	—	14
Плутајуће дизалице — Grues flottantes . . . . .	—	—	—	—	—	15
Укупно — Total 1934	2.639	64.440	96.016	5.337	69.343	16
1933	2.621	60.864	92.706	5.181	71.043	17
1932	2.485	59.829	91.435	4.808	69.338	18
1931	2.338	51.196	74.443	4.657	70.943	19
1930	2.354	50.926	80.481	4.869	55.759	20
1929	1.861	48.061	72.689	3.847	50.292	21
1928	1.887	43.035	—	3.523	47.199	22

d) TRAFIC MARITIME  
24 Effectif de la flotte marchande

District maritime									
Kotor					Split				
Број Nombre	Тонажа нето Tonnage net	Тонажа бруто Tonnage brut	Нормални број момчади Nombre normal de l'équipage	К. С. C. V.	Број Nombre	Тонажа нето Tonnage net	Тонажа бруто Tonnage brut	Нормални број момчади Nombre normal de l'équipage	К. С. C. V.
1	—	—	—	—	14	41.873	—	342	29.816
2	—	—	—	—	7	5.363	—	112	5.103
3	36	1.169	—	158	3.542	281	6.007	669	10.583
4	228	331	—	585	53	1.768	3.499	6.188	1.383
5	451	776	—	646	186	1.370	2.638	2.569	635
6	—	—	—	—	2	3.143	—	17	250
7	—	—	—	—	2	286	—	8	90
8	715	2.276	—	1.389	3.781	3.444	62.809	9.905	47.860
9	—	—	—	—	13	38.665	61.603	314	26.816
10	—	—	—	—	6	5.169	8.931	99	5.103
11	40	1.148	1.489	164	3.064	282	5.645	5.980	637
12	211	315	—	631	100	1.677	3.397	23	6.375
13	495	819	—	704	—	1.118	2.188	—	2.019
14	—	—	—	—	2	5.500	—	12	—
15	—	—	—	—	2	286	—	8	—
16	746	2.282	1.489	1.499	3.164	3.100	60.850	76.537	9.464
17	759	3.151	2.847	1.492	3.684	3.154	61.445	73.321	9.183
18	768	8.396	11.288	1.572	8.041	3.090	60.467	81.279	9.048
19	750	7.030	9.041	1.499	7.221	3.204	57.675	76.888	9.467
20	763	5.622	6.802	1.514	5.320	3.285	57.073	74.622	9.941
21	699	3.678	4.167	1.369	3.715	3.344	54.132	66.358	10.009
22	698	2.402	—	1.356	3.023	3.312	50.048	—	9.942

(I suite)

District maritime									
Šibenik					Укупно — Total				
Број Nombre	Тонажа нето Tonnage net	Тонажа бруто Tonnage brut	Нормални број момчади Nombre normal de l'équipage	К. С. C. V.	Број Nombre	Тонажа нето Tonnage net	Тонажа бруто Tonnage brut	Нормални број момчади Nombre normal de l'équipage	К. С. C. V.
1	—	—	—	—	66	184.052	—	1.678	134.636
2	3	538	—	21	400	22	17.791	315	15.109
3	162	2.753	—	381	4.300	855	22.929	2.725	57.927
4	2.427	5.029	—	7.717	895	6.388	11.817	19.380	3.370
5	832	2.022	—	1.698	382	4.090	8.078	9.607	3.790
6	—	—	—	—	2	3.143	—	17	250
7	—	—	—	—	2	286	—	8	90
8	3.424	10.342	—	9.817	5.977	11.425	248.096	33.730	215.172
9	—	—	—	—	62	169.530	270.730	1.558	119.536
10	2	364	549	14	280	19	15.615	26.086	13.813
11	160	3.319	1.219	407	4.537	851	18.311	21.729	2.375
12	2.436	5.064	—	7.765	430	6.293	12.168	23	19.893
13	809	1.937	—	1.617	164	4.792	9.200	—	7.351
14	—	—	—	—	2	5.500	—	12	—
15	—	—	—	—	2	286	—	8	—
16	3.407	10.684	1.768	9.803	5.411	12.021	230.610	318.568	31.473
17	3.382	10.245	1.219	9.654	5.471	12.026	249.599	347.201	31.209
18	3.269	10.191	1.219	9.295	5.482	11.471	251.319	360.529	31.076
19	3.185	11.997	4.571	9.015	6.312	11.417	238.054	333.582	30.012
20	3.089	14.118	8.302	8.819	8.086	11.327	222.468	316.684	30.237
21	3.616	14.973	8.104	9.855	7.704	11.416	212.307	292.680	30.178
22	3.505	14.642	—	9.523	7.278	11.363	202.920	—	29.638

## 25 Промет бродова по лукама и пристаништима —

Лука или пристаниште Port	Бродова допутовало — Entrée des navires				
	на једра — à voiles		на пару — à vapeur		
	број nombre	тонажа tonnage	број nombre	тонажа tonnage	
Crikvenica . . . . .	54	2.253	3.289	569.724	1
Dubrovnik . . . . .	662	24.537	3.747	2,396.953	2
Herceg Novi . . . . .	147	3.799	1.844	418.350	3
Hvar . . . . .	145	5.544	1.529	613.510	4
Korčula . . . . .	229	7.711	2.613	899.075	5
Kotor . . . . .	308	9.652	1.834	589.982	6
Kraljevica . . . . .	142	1.226	3.467	297.455	7
Makarska . . . . .	41	1.270	2.233	505.046	8
Metković . . . . .	323	20.117	1.082	190.535	9
Omiš . . . . .	340	10.400	1.848	312.252	10
Rab . . . . .	40	721	1.554	524.444	11
Senj . . . . .	216	7.426	1.616	219.109	12
Split — Vranić . . . . .	1.762	68.477	8.483	3,286.532	13
Sušak . . . . .	1.567	74.982	3.511	1,219.041	14
Šibenik . . . . .	754	32.782	3.756	920.947	15
Tivat . . . . .	276	7.489	2.297	220.231	16
Trogir . . . . .	310	9.716	2.000	217.766	17
Ostala . . . . .	4.171	120.312	38.110	4,589.829	18
Укупно — Total 1935 . . . . .	11.487	408.414	84.813	17,990.781	19
Crikvenica . . . . .	33	1.134	2.800	462.596	20
Dubrovnik . . . . .	767	29.001	3.789	2,340.674	21
Herceg Novi . . . . .	108	2.474	1.739	454.007	22
Hvar . . . . .	174	7.102	1.339	521.345	23
Korčula . . . . .	257	7.305	2.222	781.347	24
Kotor . . . . .	260	7.966	1.885	553.060	25
Kraljevica . . . . .	188	1.586	2.582	251.199	26
Makarska . . . . .	25	657	2.145	490.655	27
Metković . . . . .	208	12.999	1.114	197.001	28
Omiš . . . . .	283	6.826	1.347	259.869	29
Rab . . . . .	46	1.692	1.658	469.173	30
Senj . . . . .	231	8.253	1.528	220.806	31
Split — Vranić . . . . .	1.687	64.516	8.188	3,146.109	32
Sušak . . . . .	1.756	80.788	3.327	1,181.121	33
Šibenik . . . . .	587	27.465	3.843	883.319	34
Tivat . . . . .	222	5.760	2.262	236.780	35
Trogir . . . . .	258	8.670	1.958	253.252	36
Ostala . . . . .	4.179	115.725	37.296	4,289.896	37
Укупно — Total 1934 . . . . .	11.269	389.919	81.022	16,992.209	38
1933 . . . . .	11.565	400.194	80.393	15,990.690	39
1932 . . . . .	11.617	434.273	79.878	15,408.728	40
1931 . . . . .	11.032	406.752	90.463	16,322.866	41
1930 . . . . .	9.134	371.869	87.399	14,607.194	42
1929 . . . . .	9.097	345.876	82.906	14,623.858	43
1928 . . . . .	7.530	300.743	77.499	14,101.346	44
1927 . . . . .	6.742	295.303	64.279	11,544.555	45
1926 . . . . .	6.207	250.240	63.603	9,970.581	46
1925 . . . . .	5.653	220.980	55.829	9,247.495	47

## 25 Mouvement de la navigation suivant les ports

	Бродова отпутовало — Sortie des navires				Укупно — Total	
	на једра à voiles		на пару à vapeur			
	број nombre	тонажа tonnage	број nombre	тонажа tonnage	број nombre	тонажа tonnage
1	54	2.253	3.289	569.724	6.686	1,143.954
2	661	24.048	3.752	2,404.286	8.822	4,849.824
3	147	3.799	1.843	418.272	3.981	844.220
4	145	5.544	1.529	613.510	3.348	1,238.108
5	229	7.711	2.614	899.134	5.685	1,813.631
6	308	9.652	1.834	589.982	4.284	1,199.268
7	139	1.203	3.467	297.455	7.215	597.339
8	41	1.270	2.233	505.046	4.548	1,012.632
9	321	19.974	1.079	189.928	2.805	420.554
10	340	10.400	1.848	312.252	4.376	645.304
11	40	721	1.554	524.231	3.188	1,050.117
12	215	7.409	1.616	219.109	3.663	453.053
13	1.760	68.272	8.490	3,317.165	20.495	6,740.446
14	1.566	74.768	3.513	1,219.270	10.157	2,588.061
15	759	33.758	3.764	924.775	9.033	1,912.262
16	275	7.477	2.296	220.174	5.144	455.371
17	310	9.716	2.000	217.766	4.620	454.964
18	4.140	118.349	38.108	4,589.372	84.529	9,417.862
19	11.450	406.324	84.829	18,031.451	192.579	36,836.970
20	33	1.134	2.800	462.596	5.666	927.460
21	769	29.352	3.790	2,340.197	9.115	4,739.224
22	108	2.474	1.738	453.929	3.693	912.884
23	174	7.102	1.339	521.345	3.026	1,056.894
24	257	7.305	2.221	781.288	4.957	1,577.245
25	260	7.966	1.884	552.956	4.289	1,121.948
26	188	1.586	2.582	251.199	5.540	505.570
27	25	657	2.145	490.655	4.340	982.624
28	208	12.999	1.114	197.001	2.644	420.000
29	283	6.826	1.347	259.869	3.260	533.390
30	46	1.692	1.657	469.041	3.407	941.598
31	231	8.253	1.528	220.806	3.518	458.118
32	1.686	64.170	8.190	3,146.197	19.751	6,420.992
33	1.742	79.658	3.319	1,175.755	10.144	2,517.322
34	592	27.935	3.846	882.989	8.868	1,821.708
35	222	5.760	2.262	236.780	4.968	485.080
36	258	8.670	1.958	253.252	4.432	523.844
37	4.159	115.353	37.301	4,291.233	82.935	8,812.207
38	11.241	388.892	81.021	16,987.088	184.553	34,758.108
39	11.537	401.256	80.403	16,038.992	183.898	32,831.132
40	11.445	431.847	79.798	15,356.926	182.738	31,631.774
41	10.905	400.419	90.230	16,278.012	202.630	33,408.049
42	9.095	372.180	87.379	14,604.345	193.007	29,955.588
43	9.044	342.296	82.869	14,594.992	183.916	29,907.022
44	7.503	299.083	77.477	14,098.600	170.009	28,799.772
45	6.740	295.113	64.244	11,526.373	142.005	23,661.344
46	6.183	249.039	63.589	9,970.688	139.582	20,440.548
47	5.648	221.247	56.813	9,246.572	123.943	18,936.294

## 26 Промет бродова по земљама доласка и одредишта —

Земља доласка или одредишта Pays d'origine et de destination	Бродова допутовало — Entrée des navires				
	на једра à voiles		на пару à vapeur		
	број nombre	тонажа tonnage	број nombre	тонажа tonnage	
Југославија — Yougoslavie . . . . .	8.711	260.527	79.344	13.175.325	1
Албанија — Albanie . . . . .	159	6.798	215	29.951	2
Алжир — Algérie . . . . .	—	—	5	7.519	3
Аргентина — Argentine . . . . .	—	—	—	—	4
Белгија — Belgique . . . . .	4	162	32	66.627	5
Бразилија — Brésil . . . . .	—	—	—	—	6
Бугарска — Bulgarie . . . . .	—	—	—	—	7
Кипар — Chypre . . . . .	—	—	8	11.637	8
Додеканез — Dodécanèse . . . . .	—	—	2	650	9
Египат — Egypte . . . . .	—	—	35	112.004	10
Енглеска — Angleterre . . . . .	—	—	107	298.680	11
Еритреја — Erythrée . . . . .	—	—	1	2.554	12
Француска — France . . . . .	1	28	14	46.438	13
Грчка — Grèce . . . . .	37	3.384	533	517.220	14
Холандија — Pays-Bas . . . . .	—	—	44	69.890	15
Италија — Italie . . . . .	2.575	137.515	4.211	3.219.089	16
Индија — Indes Orient. . . . .	—	—	4	13.460	17
Ирак — Irak . . . . .	—	—	—	—	18
Јапан — Japon . . . . .	—	—	—	—	19
Јужна Африка — Afrique du Sud . . . . .	—	—	—	—	20
Канада — Canada . . . . .	—	—	—	—	21
Кандија — Candie . . . . .	—	—	9	17.985	22
Канарска острва — Iles Canaries . . . . .	—	—	—	—	23
Конго — Congo . . . . .	—	—	1	1.152	24
Либија — Libye . . . . .	—	—	5	2.890	25
Малта — Malte . . . . .	—	—	8	6.244	26
Мароко — Maroc . . . . .	—	—	37	52.740	27
Норвешка — Norvège . . . . .	—	—	—	—	28
Немачка — Allemagne . . . . .	—	—	30	47.800	29
Палестина — Palestine . . . . .	—	—	3	15.516	30
Пољска — Pologne . . . . .	—	—	9	25.541	31
Румунија — Roumanie . . . . .	—	—	1	1.630	32
Русија — Russie . . . . .	—	—	8	15.937	33
Сијам — Siam . . . . .	—	—	—	—	34
Сирија — Syrie . . . . .	—	—	6	8.959	35
Сомалија — Somalie . . . . .	—	—	—	—	36
Сјед. држ. Америке — Etats-Unis d'Amérique . . . . .	—	—	9	97.640	37
Шпанија — Espagne . . . . .	—	—	49	53.277	38
Шведска — Suède . . . . .	—	—	—	—	39
Тунис — Tunisie . . . . .	—	—	10	10.014	40
Турска — Turquie . . . . .	—	—	73	62.412	41
Укупно — Total 1935 . . . . .	11.487	408.414	84.813	17.990.781	42

## 26 Mouvement de la navigation suivant les pays d'origine et de destination

Бродова отпутовало — Sortie des navires				Укупно Total		
на једра à voiles		на пару à vapeur		број nombre	тонажа tonnage	
број nombre	тонажа tonnage	број nombre	тонажа tonnage			
1	8.607	254.481	79.148	12.679.935	175.810	26.370.268
2	252	9.078	227	34.166	863	79.993
3	—	—	39	41.913	44	49.432
4	—	—	43	122.503	43	122.503
5	3	166	30	64.907	69	131.862
6	—	—	1	2.896	1	2.896
7	—	—	1	2.831	1	2.831
8	—	—	12	20.689	20	32.326
9	—	—	19	8.496	21	9.146
10	—	—	68	163.377	103	275.381
11	1	36	96	249.389	204	548.105
12	—	—	32	84.570	33	87.124
13	—	—	9	20.899	24	67.365
14	47	4.282	513	551.533	1.130	1.076.419
15	—	—	52	110.174	96	180.064
16	2.530	138.281	4.045	2.792.464	13.361	6.287.349
17	—	—	10	40.110	14	53.570
18	—	—	4	11.445	4	11.445
19	—	—	9	32.007	9	32.007
20	—	—	34	133.548	34	133.548
21	—	—	3	11.273	3	11.273
22	—	—	13	25.596	22	43.581
23	—	—	10	18.983	10	18.983
24	—	—	—	—	1	1.152
25	—	—	8	9.980	13	12.870
26	—	—	23	28.053	31	34.297
27	—	—	77	102.113	114	154.853
28	—	—	1	2.325	1	2.325
29	—	—	22	35.074	52	82.874
30	—	—	30	93.286	33	108.802
31	—	—	—	—	9	25.541
32	—	—	2	4.112	3	5.742
33	—	—	5	9.484	13	25.421
34	—	—	6	18.448	6	18.448
35	—	—	26	30.357	32	39.316
36	—	—	11	30.425	11	30.425
37	—	—	23	250.172	32	347.812
38	—	—	58	67.850	107	121.127
39	—	—	1	2.246	1	2.246
40	—	—	38	44.941	48	54.955
41	—	—	80	78.881	153	141.293
42	11.450	406.321	84.829	18.031.451	192.579	36.836.970

## 27 Промет бродова по земљама доласка и одредишта —

Земља доласка или одласка Pays d'origine et de destination	Бродова допутовало — Entrée des navires				
	на једра à voiles		на пару à vapeur		
	број nombre	тонажа tonnage	број nombre	тонажа tonnage	
Југославија — Yougoslavie . . . . .	7.883	227.685	75.660	11,976.135	1
Албанија — Albanie . . . . .	276	9.515	8	9.337	2
Алжир — Algérie . . . . .	—	—	1	917	3
Аргентина — Argentine . . . . .	—	—	1	1.981	4
Белгија — Belgique . . . . .	2	72	27	58.151	5
Бразилија — Brésil . . . . .	—	—	—	—	6
Кипар — Chypre . . . . .	—	—	7	9.896	7
Данциг — Danzig . . . . .	—	—	2	4.600	8
Египат — Egypte . . . . .	—	—	16	23.144	9
Енглеска — Angleterre . . . . .	—	—	107	134.753	10
Финска — Finlande . . . . .	—	—	1	2.363	11
Француска — France . . . . .	—	—	9	17.428	12
Грчка — Grèce . . . . .	72	4.260	555	608.251	13
Холандија — Pays-Bas . . . . .	—	—	8	49.998	14
Италија — Italie . . . . .	3.034	147.160	4.340	3,587.202	15
Индија — Indes . . . . .	—	—	8	26.635	16
Јапан — Japon . . . . .	—	—	—	—	17
Јужна Африка — Afrique du sud . . . . .	—	—	1	109	18
Канада — Canada . . . . .	—	—	—	—	19
Канарска острва — Iles Canaries . . . . .	—	—	13	23.384	20
Конго — Congo . . . . .	—	—	2	7.020	21
Малта — Malte . . . . .	—	—	3	3.368	22
Мароко — Maroc . . . . .	—	—	16	24.389	23
Немачка — Allemagne . . . . .	—	—	29	67.880	24
Палестина — Palestine . . . . .	—	—	—	—	25
Португалија — Portugal . . . . .	—	—	1	1.582	26
Сијам — Siam . . . . .	—	—	—	—	27
Сирија — Syrie . . . . .	—	—	7	9.318	28
Сједињене државе Америке — Et.-Un. d'Amérique . . . . .	1	31	15	179.558	29
Шпанија — Espagne . . . . .	—	—	65	71.869	30
Тунис — Tunisie . . . . .	—	—	13	10.663	31
Турска — Turquie . . . . .	—	—	96	65.121	32
Остале земље — Autres pays . . . . .	1	1.196	11	17.157	33
Укупно — Total 1934 . . . . .	11.269	389.919	81.022	16,992.209	34
1933 . . . . .	11.565	400.194	80.393	15,990.690	35
1932 . . . . .	11.617	434.273	79.878	15,408.728	36
1931 . . . . .	11.032	406.752	90.463	16,322.866	37
1930 . . . . .	9.134	371.869	87.399	14,607.194	38
1929 . . . . .	9.097	345.876	82.906	14,623.858	39
1928 . . . . .	7.530	300.743	77.499	14,101.346	40
1927 . . . . .	6.742	295.303	64.279	11,544.555	41
1926 . . . . .	6.207	250.240	63.603	9,970.581	42

## 27 Mouvement de la navigation suivant les pays d'origine et de destination

Бродова отпутовало — Sortie de navires				У к у п н о		
на једра à voiles		на пару à vapeur		Total général		
број nombre	тонажа tonnage	број nombre	тонажа tonnage	број nombre	тонажа tonnage	
1	7.547	204.793	75.404	11,550.972	166.494	23,969.585
2	353	11.546	9	4.863	646	35.261
3	—	—	64	68.552	65	69.469
4	—	—	19	48.530	20	50.511
5	2	72	32	63.274	63	121.569
6	—	—	7	28.600	7	28.600
7	—	—	2	3.710	9	13.606
8	—	—	2	4.600	4	9.200
9	—	—	71	100.313	87	123.457
10	1	64	85	205.701	193	340.518
11	—	—	1	2.363	2	4.726
12	—	—	17	51.337	26	68.765
13	79	5.328	653	618.115	1.359	1,235.954
14	—	—	31	51.683	39	101.681
15	3.257	167.027	4.109	3,109.724	14.740	7,011.113
16	—	—	10	31.903	18	58.538
17	—	—	11	39.322	11	39.322
18	—	—	57	112.171	58	112.280
19	—	—	8	31.477	8	31.477
20	—	—	28	52.220	41	75.604
21	—	—	2	8.466	4	15.486
22	—	—	24	36.563	27	39.931
23	—	—	53	77.296	69	101.685
24	—	—	29	58.172	58	126.052
25	—	—	14	20.298	14	20.298
26	—	—	2	6.863	3	8.445
27	—	—	6	18.916	6	18.916
28	—	—	18	39.906	25	49.224
29	2	62	33	304.829	51	484.480
30	—	—	73	85.171	138	157.040
31	—	—	19	24.235	32	34.898
32	—	—	107	82.260	203	147.381
33	—	—	21	34.683	33	53.036
34	11.241	388.892	81.021	16,987.088	184.553	34,758.108
35	11.537	401.256	80.403	16,038.992	183.898	32,831.132
36	11.445	431.847	79.798	15,356.926	182.738	31,631.774
37	10.905	400.419	90.230	16,278.012	202.630	33,408.049
38	9.095	372.180	87.379	14,604.345	193.007	29,955.588
39	9.044	342.296	82.869	14,594.992	183.916	29,907.022
40	7.503	299.083	77.477	14,098.600	170.009	28,799.772
41	6.740	295.113	64.244	11,526.373	142.005	23,661.344
42	6.183	249.039	63.589	9,970.688	139.582	20,440.548



## 28 Кретање бродова по застави брода —

Застава брода — Pavillon du navire	Бродова допутовало — Entrée des navires				
	на једра — à voiles		на пару — à vapeur		
	број nombre	тонажа tonnage	број nombre	тонажа tonnage	
Југославенска — Yougoslave	9.170	292.145	80.878	14,332.487	1
Албанска — Albanais	276	9.183	1	76	2
Аустријска — Autrichien	16	832	1	47	3
Белгијска — Belgique	4	144	2	72	4
Данска — Danois	—	—	4	3.882	5
Египатска — Egyptien	—	—	3	783	6
Енглеска — Britannique	6	180	173	463.483	7
Естонска — Estonien	—	—	1	1.787	8
Француска — Français	2	82	8	20.346	9
Грчка — Grec	33	3.010	129	158.385	10
Холандска — Hollandais	—	—	38	81.933	11
Италијанска — Italien	1.978	102.779	3.495	2,710.021	12
Литванска — Lithuanien	—	—	1	2.325	13
Немачка — Allemand	—	—	50	172.945	14
Норвешка — Norvégien	—	—	8	9.316	15
Палестинска — Palestinien	—	—	1	3.670	16
Румунска — Roumain	—	—	1	1.900	17
Сјед. Држ. Америке — d'Etats-Unis d'Amérique	2	59	13	13.562	18
Шпанска — Espagnol	—	—	2	10.448	19
Шведска — Suédois	—	—	4	3.313	20
Укупно — Total 1935	11.487	408.414	84.813	17,990.781	21
Југословенска — Yougoslave	8.387	256.526	76.849	13,039.265	22
Албанска — Albanais	347	11.049	7	400	23
Аустријска — Autrichien	11	554	—	—	24
Белгијска — Belgique	2	72	1	36	25
Чехословачка — Tchecoslovaque	—	—	1	12	26
Данска — Danois	—	—	8	7.894	27
Египатска — Egyptien	—	—	1	238	28
Енглеска — Britannique	4	75	184	355.008	29
Финска — Finlandais	—	—	1	2.363	30
Француска — Français	—	—	5	14.198	31
Грчка — Grec	47	3.921	70	92.106	32
Холандска — Hollandais	—	—	29	65.095	33
Италијанска — Italien	2.464	117.513	3.799	3,242.986	34
Литванска — Lithuanien	—	—	1	1.936	35
Немачка — Allemand	—	—	35	136.312	36
Норвешка — Norvégien	—	—	16	17.648	37
Сјед. Држ. Америке — d'Et.-Unis d'Amérique	7	209	10	10.719	38
Шпанска — Espagnol	—	—	2	2.159	39
Шведска — Suédois	—	—	2	1.955	40
Турска — Turc	—	—	1	1.879	41
Укупно — Total 1934	11.269	389.919	81.022	16,992.209	42
1933	11.565	400.194	80.393	15,990.690	43
1932	11.617	434.273	79.878	15,408.728	44
1931	11.032	406.752	90.463	16,322.866	45
1930	9.134	371.869	87.399	14,607.194	46
1929	9.097	345.876	82.906	14,623.858	47
1928	7.530	300.743	77.499	14,101.346	48
1927	6.742	295.303	64.279	11,544.555	49
1926	6.207	250.240	63.603	9,970.581	50
1925	5.653	220.930	55.829	9,247.495	51

## 28 Mouvement de la navigation suivant les pavillons des navires

Бродова отпутовало — Sortie des navires				Укупно — Total		
на једра — à voiles		на пару — à vapeur				
број nombre	тонажа tonnage	број nombre	тонажа tonnage	број nombre	тонажа tonnage	
1	9.139	289.757	80.892	14,375.251	180.079	29,289.640
2	276	9.193	1	76	554	18.528
3	16	832	1	47	34	1.758
4	4	144	2	72	12	432
5	—	—	4	3.882	8	7.764
6	—	—	3	783	6	1.566
7	6	180	176	464.417	361	928.260
8	—	—	1	1.787	2	3.574
9	—	—	8	20.346	18	40.774
10	33	3.010	127	155.031	322	319.436
11	—	—	38	81.933	76	163.866
12	1.974	103.150	3.498	2,712.793	10.945	5,628.743
13	—	—	1	2.325	2	4.650
14	—	—	49	170.606	99	343.551
15	—	—	8	9.316	16	18.632
16	—	—	1	3.670	2	7.340
17	—	—	1	1.900	2	3.800
18	2	58	12	13.455	29	27.134
19	—	—	2	10.448	4	20.896
20	—	—	4	3.313	8	6.626
21	11.450	406.324	84.829	18,031.451	192.579	36,836.970
22	8.356	255.119	76.844	13,031.306	170.436	26,582.216
23	348	11.080	7	400	709	22.929
24	11	554	—	—	22	1.108
25	2	72	1	36	6	216
26	—	—	1	12	2	24
27	—	—	8	7.894	16	15.788
28	—	—	2	2.935	3	3.173
29	4	75	183	353.633	375	708.791
30	—	—	1	2.363	2	4.726
31	—	—	5	14.198	10	28.396
32	47	3.921	69	91.667	233	191.615
33	—	—	29	65.095	58	130.190
34	2.466	117.862	3.804	3,244.941	12.533	6,723.302
35	—	—	1	1.936	2	3.872
36	—	—	35	136.312	70	272.624
37	—	—	16	17.648	32	35.296
38	7	209	10	10.719	34	21.856
39	—	—	2	2.159	4	4.318
40	—	—	2	1.955	4	3.910
41	—	—	1	1.879	2	3.758
42	11.241	388.892	81.021	16,987.088	184.553	34,758.108
43	11.537	401.256	80.403	16,038.992	183.898	32,831.132
44	11.445	431.847	79.798	15,356.926	182.738	31,631.774
45	10.905	400.419	90.230	16,278.012	202.630	33,408.049
46	9.095	372.180	87.379	14,604.345	193.007	29,955.588
47	9.044	342.296	82.869	14,594.992	183.916	29,907.022
48	7.503	299.083	77.477	14,098.600	170.009	28,799.772
49	6.740	295.113	64.244	11,528.373	142.005	23,661.344
50	6.183	249.039	63.589	9,970.688	139.582	20,440.548
51	5.648	221.247	56.813	9,246.572	123.943	18,936.294

## 29 Кретање путника по лукама и пристаништима

## 29 Mouvement des voyageurs suivant les ports

Лука или пристаниште Port	Кретање са иностранством Mouvement avec l'étranger					Кретање у туземству Mouvement intérieur			Укупно Total
	у доласку под заставом entrée sous pavillon		у одласку под заставом sortie sous pavillon		свега total	у доласку entrée	у одласку sortie	свега ensemble	
	Југосла- вије Yougo- slave	страном étranger	Југосла- вије Yougo- slave	стра- ном étran- ger					
Crikvenica . . .	3.684	164	3.684	164	7.696	37.444	38.685	76.129	83.825
Dubrovnik . . .	2.945	2.829	3.346	3.180	12.300	69.614	67.285	136.899	149.199
Herceg Novi . . .	71	—	46	—	117	28.920	27.312	56.232	56.349
Hvar . . . . .	27	10	20	9	66	12.493	11.861	24.354	24.420
Korčula . . . .	47	59	41	73	220	24.077	24.127	48.204	48.424
Kotor . . . . .	73	41	43	9	166	48.571	47.131	95.702	95.868
Kraljevica . . .	—	—	—	—	—	38.031	37.688	75.719	75.719
Makarska . . . .	136	—	6	—	142	31.099	30.326	61.425	61.567
Metković . . . .	—	41	2	—	43	26.926	25.999	52.925	52.968
Rab . . . . .	—	104	—	58	162	21.359	21.476	42.835	42.997
Split . . . . .	2.201	2.436	1.125	2.180	7.942	221.587	220.994	442.581	450.523
Sušak . . . . .	889	—	752	—	1.641	174.699	173.976	348.675	350.316
Šibenik . . . . .	325	897	14	936	2.172	92.305	90.631	182.936	185.108
Trogir . . . . .	7	19	7	19	52	31.792	30.890	62.682	62.734
Ostalo . . . . .	1.384	1.439	1.966	1.248	6.037	356.725	356.520	713.245	719.282
Укупно Total 1935 . . .	11.789	8.039	11.052	7.876	38.756	1,215.642	1,204.901	2,420.543	2,459.299
Crikvenica . . .	2.548	422	2.548	422	5.940	32.225	26.542	58.767	64.707
Dubrovnik . . .	2.952	2.647	3.231	3.059	11.889	63.898	60.852	124.750	136.639
Herceg Novi . . .	25	—	21	—	46	26.024	22.691	48.715	48.761
Hvar . . . . .	17	—	22	—	39	11.551	10.862	22.413	22.452
Korčula . . . . .	152	74	53	120	399	17.482	17.512	34.994	35.393
Kotor . . . . .	199	30	63	16	308	50.711	49.199	99.910	100.218
Kraljevica . . .	—	—	—	—	—	40.529	37.876	78.405	78.405
Makarska . . . .	1	—	—	—	1	28.693	27.904	56.597	56.598
Metković . . . .	3	59	—	5	67	26.469	25.334	51.803	51.870
Rab . . . . .	—	97	—	97	194	10.852	10.167	21.019	21.213
Split . . . . .	1.851	3.140	547	1.914	7.452	208.764	208.290	417.054	424.506
Sušak . . . . .	1.570	—	1.390	—	2.960	134.693	133.992	268.685	271.645
Šibenik . . . . .	565	773	14	794	2.146	96.166	98.059	194.225	196.371
Trogir . . . . .	25	14	25	14	78	30.108	29.655	59.763	59.841
Ostalo . . . . .	1.104	1.249	865	1.650	4.868	335.013	331.721	666.734	671.602
Укупно Total 1934 . . .	11.012	8.505	8.779	8.091	36.387	1,113.178	1,090.656	2,203.834	2,240.221
1933 . . . . .	6.568	8.150	3.999	6.473	25.190	1,055.564	1,009.255	2,064.819	2,090.009
1932 . . . . .	5.999	7.080	3.305	7.061	23.445	1,028.198	1,037.437	2,065.635	2,089.080
1931 . . . . .	15.211	8.331	5.904	6.984	36.430	1,302.615	1,277.121	2,579.736	2,616.166
1930 . . . . .	13.679	8.607	8.328	10.383	40.997	1,268.578	1,265.465	2,534.043	2,575.040
1929 . . . . .	13.425	11.698	7.757	12.908	45.788	1,185.451	1,177.944	2,363.395	2,409.183
1928 . . . . .	11.941	10.414	8.550	10.461	41.366	1,072.425	1,009.576	2,082.001	2,123.367
1927 . . . . .	11.942	11.419	8.954	11.021	43.336	981.658	911.131	1,892.789	1,936.125

30 Кретање путника морем и Скадарским Језером  
30 Mouvement des voyageurs sur mer et sur le lac de Skadar

Пруге и окружја Lignes et districts	Преваљено мор- ских миља milles maritimes parcours	‰	Превезено путника по разредима voyageurs transportés suivant les classes				‰
			I	II	III	укупно total	
<b>а) Домаће пруге</b> <b>a) Lignes nationales</b>							
Главне пруге дуж целе обале — Lig- nes principales le long de toute la côte	310.416	18·1	26.255	56.265	71.966	154.486	11·1
Побочне пруге у поморском округу: — Lignes locales dans le district de:							
Sušak . . . . .	166.028	9·7	—	104.350	249.590	353.940	25·6
Šibenik . . . . .	120.180	7·0	—	20.373	124.532	144.905	10·5
Split . . . . .	301.863	17·6	2.301	57.067	369.340	428.708	31·0
Dubrovnik . . . . .	73.406	4·3	—	24.313	67.009	91.322	6·6
Kotor . . . . .	60.402	3·5	34.390	—	73.346	107.736	7·8
Пруге са иностранством — Lignes avec l'étranger . . . . .	310.228	18·1	18.981	15.607	35.868	70.456	5·1
Пруге на Скадар. Језеру — Lignes sur le lac de Skadar . . . . .	29.138	1·7	—	—	15.434	15.434	1·1
Свега — Ensemble . . . . .	1,371.661	80·0	81.927	277.975	1,007.085	1,366.987	98·8
<b>б) Стране пруге</b> <b>b) Lignes étrangères</b>							
Главне пруге са иностранством — Lignes principales avec l'étranger . . . .	200.515	11·7	3.988	4.163	4.749	12.900	0·9
Побочне пруге у поморском округу — Lignes locales dans le district de:							
Sušak . . . . .	7.488	0·4	—	241	469	710	0·1
Šibenik . . . . .	134.414	7·9	136	443	2.007	2.586	0·2
Свега — Ensemble . . . . .	342.417	20·0	4.124	4.847	7.225	16.196	1·2
Укупно — Total 1935 . . . . .	1,714.078	100·0	86.051	282.822	1,014.310	1,383.183	100·0
<b>а) Домаће пруге</b> <b>a) Lignes nationales</b>							
Главне пруге дуж целе обале — Lig- nes principales le long de toute la côte	266.013	17·5	18.672	42.377	67.027	128.076	9·7
Побочне пруге у поморском округу — Lignes locales dans le district de:							
Sušak . . . . .	175.884	11·6	—	97.592	230.350	327.942	24·9
Šibenik . . . . .	126.388	8·3	—	22.277	131.204	153.481	11·7
Split . . . . .	267.384	17·6	10.698	54.976	336.911	402.585	30·6
Dubrovnik . . . . .	104.148	6·8	—	23.850	67.411	91.261	6·9
Kotor . . . . .	72.305	4·7	—	48.444	84.502	132.946	10·1
Пруге са иностранством — Lignes avec l'étranger . . . . .	260.390	17·1	17.160	15.101	16.688	48.949	3·7
Пруге на Скадарском Језеру — Lignes sur le lac de Skadar . . . . .	29.138	1·9	—	—	15.258	15.258	1·2
Свега — Ensemble . . . . .	1,301.650	85·5	46.530	304.617	949.351	1,300.498	98·8
<b>б) Стране пруге</b> <b>b) Lignes étrangères</b>							
Главне пруге са иностранством — Lig- nes principales avec l'étranger . . . .	200.515	13·1	4.332	4.185	4.976	13.493	1·0
Побочне пруге у поморском округу — Lignes locales dans le district de:							
Sušak . . . . .	7.488	0·5	—	156	304	460	0·0
Šibenik . . . . .	13.414	0·9	—	264	1.575	1.839	0·2
Свега — Ensemble . . . . .	221.417	14·5	4.332	4.605	6.855	15.792	1·2
Укупно — Total 1934	1,523.067	100·0	50.862	309.222	956.206	1,316.290	100·0
"    "    1933	1,482.335	97·3	53.915	288.924	855.528	1,198.367	91·0
"    "    1932	1,516.471	99·6	105.373	239.256	897.040	1,241.669	94·3
"    "    1931	1,576.717	103·5	114.969	266.337	1,037.801	1,419.107	107·8
"    "    1930	1,521.422	99·9	61.713	416.273	1,104.324	1,582.310	120·2
"    "    1929	1,498.809	98·4	47.154	385.768	1,035.640	1,468.562	111·6
"    "    1928	1,363.860	89·6	38.651	327.148	928.201	1,294.000	98·3
"    "    1927	1,168.014	76·7	53.349	253.720	813.393	1,120.462	85·1
"    "    1926	1,331.510	87·4	98.116	156.092	749.250	1,003.458	76·2

## 31 Промет робе у туземству и са иностранством по мору —

Лука или пристаниште Ports	Промет у туземству — Trafic avec l'intérieur							Укупно промета са туземством Total du trafic avec l'intérieur	1 2 3 4 5 6 7 8 9 10 11 12 13 14 15 16 17 18 19 20 21 22 23 24 25 26 27 28 29 30 31 32 33 34 35 36 37 38 39 40 41 42 43 44 45 46 47 48 49 50 51 52 53
	увоз — importation			извоз — exportation			К В И Н Т А Л — О		
	једрења- ком à voiles	паробро- дом à vapeur	свега ensemble	једрења- ком à voiles	паробро- дом à vapeur	свега ensemble			
Bakar . . . . .	6.060	5.400	11.460	5.778	20.067	25.845	37.305	1	
Bar . . . . .	14.275	21.752	36.027	1.104	18.460	19.564	55.591	2	
Dubrovnik . . . . .	86.503	48.792	135.295	31.747	57.131	88.878	224.173	3	
Hvar . . . . .	599	2.051	2.650	1.000	2.327	3.327	5.977	4	
Korčula . . . . .	1.065	9.508	10.573	5.740	1.316	7.056	17.629	5	
Kotor . . . . .	57.300	22.381	79.681	171	6.412	6.583	86.264	6	
Malinska . . . . .	6.735	3.694	10.429	1.310	160	1.470	11.899	7	
Metković . . . . .	87.428	158.294	245.722	67.102	313.734	380.836	626.558	8	
Novi . . . . .	3.680	3.045	6.725	10.450	301	10.751	17.476	9	
Omiš — Dugirat . . . . .	26.087	8.427	34.514	115.825	20.786	136.611	171.125	10	
Pag . . . . .	4.332	10.710	15.042	5.505	51.200	56.705	71.747	11	
Senj . . . . .	10.787	14.892	25.679	12.709	23.860	36.569	62.248	12	
Split . . . . .	206.516	300.181	506.697	424.576	539.913	964.489	1,471.186	13	
Sušak . . . . .	215.725	328.675	544.400	63.035	214.605	277.640	822.040	14	
Šibenik . . . . .	47.750	30.325	78.075	153.000	48.656	201.656	279.731	15	
Tivat . . . . .	29.767	12.728	42.495	45.875	2.033	47.908	90.403	16	
Trogir . . . . .	8.029	2.012	10.041	8.203	6.581	14.784	24.825	17	
Ulcinj . . . . .	8.200	94.794	102.994	12.698	945	13.643	116.637	18	
Velaluka . . . . .	16.491	2.630	19.121	29.415	4.228	33.643	52.764	19	
Zelenika . . . . .	41.846	4.056	45.902	90.220	32.280	122.500	168.402	20	
Ostale — Autres . . . . .	146.696	218.232	364.928	172.755	121.526	294.281	659.209	21	
Укупно — Total 1935 . . . . .	1,025.871	1,302.579	2,328.450	1,258.218	1,486.521	2,744.739	5,073.189	22	
Bakar . . . . .	4.473	17.191	21.664	5.825	4.367	10.192	31.856	23	
Bar . . . . .	20.384	16.888	37.272	1.789	6.827	8.616	45.888	24	
Врпа . . . . .	21.128	—	21.128	10.326	—	10.326	31.454	25	
Dubrovnik . . . . .	101.072	43.809	144.881	20.708	55.505	76.213	221.094	26	
Hvar . . . . .	525	3.359	3.884	900	5.653	6.553	10.437	27	
Korčula . . . . .	3.591	8.932	12.523	4.140	1.606	5.746	18.269	28	
Kotor . . . . .	53.826	23.463	77.289	193	8.925	9.118	86.407	29	
Malinska . . . . .	8.478	1.704	10.182	2.000	74	2.074	12.256	30	
Metković . . . . .	38.282	112.091	150.373	26.635	121.413	148.048	298.421	31	
Novi . . . . .	4.307	4.181	8.488	6.010	303	6.313	14.801	32	
Omiš — Dugirat . . . . .	29.690	11.221	40.911	75.835	30.664	106.499	147.410	33	
Pag . . . . .	3.475	11.910	15.385	5.443	85.651	91.094	106.479	34	
Senj . . . . .	8.461	21.143	29.604	16.996	18.990	35.986	65.590	35	
Split . . . . .	254.167	154.442	408.609	469.993	706.598	1,176.591	1,585.200	36	
Sušak . . . . .	200.116	368.382	568.498	50.986	199.620	250.606	819.104	37	
Šibenik . . . . .	28.404	48.779	77.183	112.060	43.281	155.341	232.524	38	
Tivat . . . . .	23.190	9.823	33.013	35.706	3.054	38.760	71.773	39	
Trogir . . . . .	12.613	2.527	15.140	5.283	1.453	6.736	21.876	40	
Ulcinj . . . . .	7.386	43.007	50.393	15.715	1.457	17.172	67.565	41	
Velaluka . . . . .	16.440	4.375	20.815	21.080	2.256	23.336	44.151	42	
Zelenika . . . . .	36.630	859	37.489	73.996	520	74.516	112.005	43	
Ostale — Autres . . . . .	185.025	229.751	414.776	158.846	129.518	288.364	703.140	44	
Укупно — Total 1934 . . . . .	1,061.663	1,137.837	2,199.500	1,120.465	1,427.735	2,548.200	4,747.700	45	
" " 1933 . . . . .	1,101.693	1,022.713	2,124.406	1,135.448	1,438.260	2,573.708	4,698.114	46	
" " 1932 . . . . .	1,172.692	999.007	2,171.699	1,118.593	1,553.361	2,671.954	4,843.653	47	
" " 1931 . . . . .	990.582	1,367.182	2,357.764	1,040.112	1,879.297	2,919.409	5,277.173	48	
" " 1930 . . . . .	1,283.551	1,284.593	2,568.144	1,037.303	1,414.707	2,452.010	5,020.154	49	
" " 1929 . . . . .	1,191.194	1,445.875	2,637.069	1,080.437	1,719.784	2,800.221	5,437.290	50	
" " 1928 . . . . .	989.085	1,658.905	2,647.990	833.080	2,291.307	3,124.387	5,772.377	51	
" " 1927 . . . . .	938.227	1,776.489	2,714.716	781.348	1,861.404	2,642.752	5,357.468	52	
" " 1926 . . . . .	555.265	1,140.170	1,695.435	617.730	1,380.820	1,998.550	3,693.985	53	

## 31 Trafic des marchandises par mer avec l'intérieur et l'étranger

Промет са иностранством — Trafic avec l'étranger							укупно промета са иностранством Total du trafic avec l'étranger	Целокупан промет Total général du trafic	Важност луке у целокупном промету по Importance des ports dans le trafic total suivant	
увоз — importation			извоз — exportation			редном броју луке le numéro d'ordre			o/o	
једрењаком à voiles	паробродом à vapeur	свега ensemble	једрењаком à voiles	паробродом à vapeur	свега ensemble					
к	в	и	н	т	а	л	а	—	q.	
1	—	80.356	80.356	20.570	35.629	56.199	136.555	173.860	9	0:65
2	—	30.282	30.282	—	16	16	30.298	85.889	15	0:32
3	1.298	1,599.906	1,601.204	99.687	1,279.429	1,379.116	2,980.320	3,204.493	3	11:90
4	—	73	73	77.049	200.300	277.349	277.422	283.399	7	1:05
5	289	—	289	6.697	1.200	7.897	8.186	25.815	30	0:10
6	1.177	30.347	31.524	140	80.307	80.447	111.971	198.235	8	0:74
7	—	—	—	35.116	4.400	39.516	39.516	51.415	20	0:19
8	1.365	89.087	90.452	214.838	377.373	592.211	682.663	1,309.221	5	4:86
9	—	—	—	30.266	37.100	67.366	67.366	84.842	16	0:31
10	—	212.402	212.402	41.390	538.823	580.213	792.615	963.740	6	3:58
11	—	12.000	12.000	—	—	—	12.000	83.747	17	0:31
12	—	12	12	45.230	50.231	95.461	95.473	157.721	11	0:59
13	5.745	1,689.956	1,695.701	319.300	7,047.898	7,367.198	9,062.899	10,534.085	1	39:13
14	37.351	1,171.770	1,209.121	897.743	2,732.217	3,629.960	4,839.081	5,661.121	2	21:03
15	2.817	45.855	48.672	136.131	2,239.365	2,375.496	2,424.168	2,703.899	4	10:04
16	—	—	—	—	—	—	—	90.403	14	0:34
17	—	—	—	3.038	50.900	53.938	53.938	78.763	18	0:29
18	—	—	—	885	—	885	885	117.522	12	0:44
19	—	—	—	11.535	—	11.535	11.535	64.299	19	0:24
20	—	—	—	—	—	—	—	168.402	10	0:62
21	110	3.101	3.211	154.698	64.204	218.902	222.113	881.322	—	3:27
22	50.152	4,965.147	5,015.299	2,094.313	14,739.392	16,833.705	21,849.004	26,922.193	—	100:00
23	—	32.500	32.500	15.107	26.822	41.929	74.429	106.285	14	0:43
24	7.029	15.597	22.626	—	178	178	22.804	68.692	21	0:28
25	—	—	—	40.470	—	40.470	40.470	71.924	18	0:29
26	10.800	1,339.479	1,350.279	239.342	1,252.225	1,491.567	2,841.846	3,062.940	4	12:45
27	—	—	—	44.150	184.869	229.019	229.019	239.456	9	0:97
28	—	128	128	27.956	5.963	33.919	34.047	52.316	23	0:21
29	—	30.191	30.191	—	7.306	7.306	37.497	123.904	11	0:51
30	—	—	—	42.476	13.457	55.933	55.933	68.189	22	0:28
31	300	84.592	84.892	141.739	284.681	426.420	511.312	809.733	7	3:29
32	—	—	—	48.383	37.239	85.622	85.622	100.423	16	0:41
33	5.160	129.029	134.189	58.620	461.898	520.518	654.707	802.117	8	3:26
34	—	—	—	—	—	—	—	106.479	13	0:43
35	—	—	—	97.885	41.342	139.227	139.227	204.817	10	0:83
36	9.906	1,062.867	1,072.773	188.114	6,782.692	6,970.806	8,043.579	9,628.779	1	39:14
37	75.474	1,042.984	1,118.458	1,108.571	2,859.033	3,967.604	5,086.062	5,905.166	2	24:01
38	3.715	47.697	51.412	183.000	1,516.333	1,699.333	1,750.745	1,983.269	6	8:06
39	—	3.354	3.354	—	1.000	1.000	4.354	76.127	17	0:31
40	—	—	—	6.966	72.295	79.261	79.261	101.137	15	0:41
41	—	—	—	4.064	—	4.064	4.064	71.629	19	0:29
42	—	—	—	26.044	114	26.158	26.158	70.309	20	0:29
43	—	—	—	—	—	—	—	112.005	12	0:46
44	1.596	548	2.144	109.121	19.208	128.329	130.473	833.613	—	3:39
45	113.980	3,788.966	3,902.946	2,382.008	13,566.655	15,948.663	19,851.609	24,599.309	—	100:00
46	93.659	3,545.700	3,639.359	1,541.748	11,216.168	12,757.916	16,397.275	21,095.389	—	85:76
47	77.092	3,239.429	3,316.521	1,928.180	9,802.633	11,730.813	15,047.334	19,890.987	—	80:86
48	103.999	4,694.231	4,798.230	1,838.890	13,093.369	14,932.259	19,730.489	25,007.662	—	101:66
49	42.218	5,217.484	5,259.702	2,207.710	15,673.155	17,880.865	23,140.567	28,160.721	—	114:48
50	199.322	5,984.590	6,183.912	2,378.664	15,904.816	18,283.480	24,467.392	29,904.682	—	121:57
51	212.649	4,499.108	4,711.757	2,122.029	13,674.324	15,796.353	20,508.110	26,280.487	—	106:83
52	265.394	3,415.278	3,680.672	2,491.685	10,816.526	13,308.211	16,988.883	22,346.351	—	90:84
53	281.635	2,417.750	2,699.385	2,978.905	10,001.720	12,980.625	15,680.010	19,373.995	—	78:76

**32 Промет робе по мору са иностранством**  
**32 Trafic des marchandises par mer avec l'étranger**

Земља порекла или намене Pays de provenance ou de destination	Увоз — Importation		Извоз — Exportation		Укупно — Total	
	квинтала quintaux	% p. c.	квинтала quintaux	% p. c.	квинтала quintaux	% p. c.
Албанија — Albanie . . . . .	566	0-01	196.876	1-17	197.442	0-90
Алжир — Algérie . . . . .	1.302	0-03	443.702	2-64	445.004	2-04
Аргентина — Argentine . . . . .	10.291	0-21	170.621	1-01	180.912	0-83
Белгија — Belgique . . . . .	42.505	0-85	150.298	0-89	192.803	0-88
Данциг — Danzig . . . . .	77.270	1-54	10	—	77.280	0-35
Египат — Egypte . . . . .	43.173	0-86	480.170	2-85	523.343	2-40
Енглеска — Angleterre . . . . .	1.440.075	28-71	638.065	3-79	2.078.140	9-51
Француска — France . . . . .	16.062	0-32	126.288	0-75	142.350	0-65
Грчка — Grèce . . . . .	221.050	4-41	149.573	0-89	370.623	1-70
Холандија — Pays-Bas . . . . .	676.177	13-48	1.632.668	9-70	2.308.845	10-57
Индија Енгл. — Ind. Britannique	—	—	38.312	0-23	38.312	0-17
Италија — Italie . . . . .	430.049	8-58	6.595.697	39-18	7.025.746	32-16
Малта — Malte . . . . .	—	—	111.413	0-66	111.413	0-51
Мароко — Maroc . . . . .	221.420	4-41	521.666	3-10	743.086	3-40
Немачка — Allemagne . . . . .	525.188	10-47	395.190	2-35	920.378	4-21
Палестина — Palestine . . . . .	—	—	640.183	3-80	640.183	2-93
Пољска — Pologne . . . . .	650.174	12-96	417	—	650.591	2-98
Сирија — Syrie . . . . .	—	—	306.093	1-82	306.093	1-40
Сједињене Америчке Државе — Etats-Unis . . . . .	134.764	2-69	189.161	1-12	323.925	1-48
Шведска — Suède . . . . .	5.080	0-10	52.000	0-31	57.080	0-26
Шпанија — Espagne . . . . .	91.792	1-83	465.160	2-76	556.952	2-55
Тунис — Tunisie . . . . .	116.396	2-32	236.550	1-41	352.946	1-62
Удр. Држ. Јуж. Африке — Etats-Unis d'Afrique du Sud.	—	—	506.176	3-01	506.176	2-32
Остале земље — Autres pays.	311.965	6-22	2.787.416	16-56	3.099.381	14-18
Укупно — Total 1935	5,015.299	100-00	16,833.705	100-00	21,849.004	100-00
Албанија — Albanie . . . . .	4.529	0-12	193.674	1-22	198.203	1-00
Алжир — Algérie . . . . .	1.394	0-04	841.097	5-27	842.491	4-24
Аргентина — Argentine . . . . .	50.832	1-30	155.301	0-97	206.133	1-04
Белгија — Belgique . . . . .	115.381	2-96	271.859	1-71	387.240	1-95
Данциг — Danzig . . . . .	4 16.967	10-68	—	—	416.967	2-10
Египат — Egypte . . . . .	119.562	3-06	732.420	4-59	851.982	4-29
Енглеска — Angleterre . . . . .	1,518.805	38-91	422.839	2-65	1,941.644	9-78
Француска — France . . . . .	4.748	0-12	267.349	1-68	272.097	1-37
Грчка — Grèce . . . . .	92.296	2-37	258.685	1-62	350.981	1-77
Холандија — Pays-Bas . . . . .	218.217	5-59	760.788	4-77	979.005	4-93
Индија Енгл. — Ind. Britannique	91.641	2-35	57.817	0-36	149.458	0-75
Италија — Italie . . . . .	378.738	9-70	7,469.972	46-84	7,848.710	39-54
Малта — Malte . . . . .	50	0-00	130.915	0-82	130.965	0-66
Мароко — Maroc . . . . .	70.675	1-81	615.481	3-86	686.156	3-46
Немачка — Allemagne . . . . .	264.273	6-77	198.442	1-24	462.715	2-33
Палестина — Palestine . . . . .	100	0-00	846.615	5-31	846.715	4-27
Пољска — Pologne . . . . .	221.613	5-68	—	—	221.613	1-12
Сирија — Syrie . . . . .	—	—	248.308	1-56	248.308	1-25
Сједињене Америчке Државе — Etats-Unis . . . . .	75.343	1-93	264.371	1-66	339.714	1-71
Шведска — Suède . . . . .	1.016	0-03	104.200	0-65	105.216	0-53
Шпанија — Espagne . . . . .	34.800	0-89	501.928	3-15	536.728	2-70
Тунис — Tunisie . . . . .	16.958	0-44	207.838	1-30	224.796	1-13
Удр. Држ. Јуж. Африке — Etats-Unis d'Afrique du Sud.	—	—	236.193	1-48	236.193	1-19
Остале Земље — Autres pays	205.008	5-25	1,162.571	7-29	1,367.579	6-89
Укупно — Total 1934	3,902.946	100-00	15,948.663	100-00	19,851.609	100-00
„ „ 1933	3,639.359	93-25	12,757.916	79-99	16,397.275	82-60
„ „ 1932	3,316.521	84-97	11,730.813	73-55	15,047.334	75-80
„ „ 1931	4,798.320	122-94	14,932.259	93-63	19,730.579	99-39
„ „ 1930	5,259.702	134-76	17,880.865	112-12	23,140.567	116-57
„ „ 1929	6,183.912	158-44	18,292.480	114-70	24,476.392	123-30
„ „ 1928	4,711.657	120-72	15,796.453	99-05	20,508.110	103-31
„ „ 1927	3,680.672	94-30	13,308.211	83-44	16,988.883	85-58
„ „ 1926	2,699.385	69-16	12,980.625	81-39	15,680.010	78-99

33 Промет бродова, кретање путника и промет стоке и робе у Југословенским лукама на Скадарском језеру

33 Mouvement de la navigation et des voyageurs, trafic des marchandises et du bétail sur le lac de Skadar suivant les ports yougoslaves

Лука Port	Саобраћај бродова - Mouvement des bateaux		Кретање путника Mouvement des voyageurs				Промет стоке Trafic du bétail		Промет робе Trafic des marchandises			
	пароброда à vapeur	теглица remorqueurs	допутовало entré		отпутовало sorti		увоз Importation	извоз exportation	са туземством intérieur		са иностранством avec l'étranger	
			из иностранства - de l'étranger	из туземства - de l'intérieur	за иностранство - pour l'étranger	за туземство - pour l'intérieur			увоз Importation	извоз exportation	увоз Importation	извоз exportation
							комада-плэces		квинтала- quintaux			
Vir Pazar . . . . .	1.446	699	149	4.294	135	3.494	—	—	6.770	19.110	600	2.670
Plavnica . . . . .	1.324	658	94	2.895	161	3.490	—	—	78.900	1.800	—	—
Rijeka Crnojevića . . . . .	728	78	31	1.214	33	947	—	—	5.520	1.030	20	—
Укупно—Total 1935	3.498	1.435	274	8.403	329	7.931	—	—	91.190	21.940	620	2.670
Vir Pazar . . . . .	730	350	—	3.693	—	3.872	38	—	220	1.999	96	290
Plavnica . . . . .	734	237	—	2.961	—	2.827	24	26	5.539	59	5	—
Rijeka Crnojevića . . . . .	365	37	—	1.027	—	878	—	—	451	—	—	—
Укупно—Total 1934	1.829	624	—	7.681	—	7.577	62	26	6.210	2.058	101	290

34 Промет бродова по застави брода у Југословенској слободној зони у Солуну  
34 Trafic des navires suivant leurs pavillons dans la zone libre yougoslave à Salonique

Застава брода Pavillon du navire	Године — Années											
	1935		1934		1933		1932		1931		1930	
	број бродова nombre de navires	Р бруто тонажа R tonnage brut	број бродова nombre de navires	Р бруто тонажа R tonnage brut	број бродова nombre de navires	Р бруто тонажа R tonnage brut	број бродова nombre de navires	Р бруто тонажа R tonnage brut	број бродова nombre de navires	Р бруто тонажа R tonnage brut	број бродова nombre de navires	Р бруто тонажа R tonnage brut
Југословенска Yougoslave	31	89.903	36	64.978	38	53.277	36	36.172	22	29.546	7	8.258
Бугарска - Bulgare	—	—	—	—	—	—	—	—	1	753	—	—
Данска - Danois	—	—	1	1.267	—	—	1	1.118	—	—	—	—
Енглеска - Britannique	42	19.600	57	3.394	69	4.614	49	3.680	4	11.274	6	17.501
Грчка - Grec	24	39.648	29	15.742	44	17.208	36	16.475	35	18.574	25	6.643
Холанска - Hollandais	13	15.140	12	7.631	13	9.213	22	7.823	6	8.862	—	—
Италијанска - Italien	28	20.908	25	8.559	27	9.759	20	12.452	9	12.155	8	10.853
Немачка - Allemand	10	8.984	22	10.195	30	8.824	23	19.997	10	13.426	17	23.992
Норвешка - Norvégien	7	1.998	16	2.010	28	21.567	21	18.129	—	—	2	—
Сједињене Државе Амерјке - D'Etats-Unis	10	—	21	6.826	25	6.792	23	53.854	18	59.937	15	49.874
Шведска - Suédois	3	3.720	3	2.657	2	1.697	2	2.519	—	—	—	—
Руска - Russe	—	—	6	—	3	—	6	—	—	—	1	—
Румунска - Roumain	—	—	1	1.698	—	—	—	—	—	—	—	—
Турска - Turc	—	—	—	—	—	—	—	—	1	150	—	—
Укупно — Total	168	199.901	229	124.957	279	132.951	239	172.219	106	154.677	81	117.121

35 Робни промет преко југословенске слободне зоне у Солуну  
35 Trafic des marchandises à travers la zone libre yougoslave à Salonique

Година Année	Приспело из — Arrivé de				Опремљено за — Expédié pour				Остале земље les autres pays
	Југославије la Yougoslavie		иностран. l'étranger		Југославију la Yougoslavie		Грчку la Grèce		
	железницом par chemin de fer	бродом par navire	бродом par navire	железницом par chemin de fer	бродом par navire	железницом par chemin de fer	бродом par navire		
	квинтала — quintaux								
1935	1.934.954	4.448	149.384	172.322	93.434	53.699	21.378	1.811.636	
1934	1.983.456	3.308	235.372	166.755	66.077	28.359	3.628	1.870.765	
1933	1.805.440	11.350	234.230	254.800	34.340	34.860	3.730	1.672.530	
1932	1.712.600	18.400	200.030	204.670	8.030	76.080	5.770	1.614.550	
1931	1.242.860	36.110	154.200	193.210	5.390	100.220	12.070	1.062.660	
1930	741.500	7.830	148.280	153.130	1.000	99.800	17.380	523.060	



## ђ) РЕЧНА ПЛОВИДБА — f) NAVIGATION FLUVIALE

## 36 Стање пловног парка -- 36 Effectif de la navigation fluviale

Врста бродова Catégorie des bateaux	Година Année	Број Nombre	Јачина ма- шина у К.С. Puissance des machines en C.V.	Највећи број путника Chiffre maxi- mum des voyageurs	Највећа но- сивост у тонама Capacité maximum en tonnes
Реморкери Remorqueurs	1935	113	35.604	—	—
	1934	112	34.268	—	—
	1933	112	34.009	—	—
	1932	221	33.024	—	—
	1931	208	33.173	—	—
Путнички бродови Bateaux à voyageurs	1935	41	9.136	12.607	—
	1934	46	9.673	13.507	—
	1933	50	10.087	13.544	—
	1932	65	10.231	12.840	—
	1931	62	10.199	12.725	—
Мешовити бродови Bateaux à service mixte	1935	5	680	1.102	—
	1934	10	1.375	1.593	—
	1933	12	1.443	1.633	—
	1932	44	2.350	2.476	—
	1931	43	2.307	2.431	—
Парни и моторни шлепови Chalandes à moteur et à vapeur	1935	16	3.217	—	2.817
	1934	17	3.231	—	2.701
	1933	16	3.106	—	2.731
	1932	22	841	—	1.023
	1931	19	760	—	911
Скеле (парне и моторне) Bacs (à vapeur et à moteur)	1935	4	129	710	106
	1934	4	149	1.195	206
	1933	5	249	1.395	234
	1932	6	165	1.715	241
	1931	6	187	1.715	244
Моторни чамци Canots à moteur	1935	263	5.610	—	—
	1934	237	4.912	—	—
	1933	177	3.856	—	—
	1932	—	—	—	—
	1931	—	—	—	—
Гвоздени шлепови Chalandes en fer	1935	643	—	—	363.553
	1934	637	—	—	374.111
	1933	635	—	—	372.440
	1932	638	—	—	378.393
	1931	634	—	—	378.078
Дрварице Chalandes en bois	1935	298	—	—	41.762
	1934	279	—	—	42.777
	1933	260	—	—	48.289
	1932	229	—	—	48.668
	1931	239	—	—	50.691
Дереглије и чамци Péniches et canots	1935	818	—	—	7.859
	1934	976	—	—	10.187
	1933	1.066	—	—	11.298
	1932	1.231	—	—	12.722
	1931	1.115	—	—	12.797
Укупно — Total	1935	2.201	54.376	14.419	416.097
	1934	2.318	53.608	16.295	429.982
	1933	2.333	52.750	16.572	434.992
	1932	2.456	46.611	17.031	441.047
	1931	2.326	46.626	16.871	442.721

37 Промет робе по пристаништима — 37 Trafic des  
marchandises suivant les ports

Пристаниште — Port	Саобраћај робе — Trafic des marchandises				Трџнзит — Transit		Славови — Radeaux		
	увоз importation	извоз exportation	испрема décharge- ment	улагање chargement	узалодно vers l'amont	низалодно vers l'aval	пришлепа entrées	отпловила sortis	
т о н а — t o n n e s								м <sup>в</sup>	
Beograd . . . . .	76.762	6.146	706.892	46.442	—	—	55.601	—	
Pančevo . . . . .	7.167	28.243	85.018	31.620	—	—	5.071	5	
Zemun . . . . .	12.019	5.232	85.337	3.057	—	—	2.076	—	
Petrovgrad . . . . .	9.640	21.452	50.883	21.277	14.816	—	1.671	—	
Novi Sad . . . . .	25.036	8.385	77.222	21.158	—	—	7.848	—	
Sisak . . . . .	1.273	—	110.737	1.923	—	—	—	11.605	
Belišće . . . . .	—	9.883	300	80.721	—	—	65	—	
Smederevo . . . . .	19.549	51.396	35.919	6.953	—	—	8.541	287	
Kostolac . . . . .	—	952	45	65.487	38.438	—	426	—	
Senta . . . . .	2.264	6.913	22.495	14.033	—	—	540	—	
Bosanski Brod . . . . .	35.765	1.370	6.572	18.161	—	—	—	750	
Kovin . . . . .	—	10.584	10.901	4.805	—	—	36	—	
Bosanska Gradiška . . . . .	11	354	6.136	58.334	—	—	—	20	
Bosanska Rača . . . . .	—	4.252	3.861	22.694	—	—	280	787	
Šestilovac . . . . .	—	2.669	16.981	60.660	—	—	180	—	
Ostala пристаништа — Autres ports . . . . .	101.058	278.302	478.587	687.478	1.353.331	209.081	91.788	122.313	
Укупно — Total 1935 . . . . .	290.544	436.133	1.697.886	1.147.803	1.406.585	209.081	174.123	135.767	
Beograd . . . . .	93.508	15.800	634.529	67.106	—	—	65.789	—	
Pančevo . . . . .	4.365	102.656	68.134	39.698	—	—	3.442	—	
Zemun . . . . .	11.681	26.838	101.510	8.780	—	—	436	—	
Petrovgrad . . . . .	8.952	61.208	44.466	20.280	23.880	—	505	—	
Novi Sad . . . . .	31.504	15.614	61.661	19.106	—	—	5.623	80	
Sisak . . . . .	—	927	97.539	3.029	—	—	—	13.071	
Belišće . . . . .	—	19.154	3.284	55.537	—	—	—	—	
Smederevo . . . . .	18.829	10.870	35.436	9.114	—	—	5.370	131	
Kostolac . . . . .	—	3.684	30	63.138	—	—	—	—	
Senta . . . . .	784	22.619	25.079	17.621	21.567	—	405	—	
Bosanski Brod . . . . .	38.907	404	7.640	17.713	—	—	—	—	
Kovin . . . . .	20	34.371	22.324	2.582	—	—	234	—	
Bosanska Gradiška . . . . .	—	1.099	5.088	52.679	—	—	—	—	
Bosanska Rača . . . . .	—	18.285	26.327	15.289	—	—	—	120	
Šestilovac . . . . .	—	3.731	9.071	46.528	—	—	—	—	
Ostala пристаништа — Autres ports . . . . .	108.320	485.613	404.095	593.184	1.254.356	321.520	59.538	87.866	
Укупно — Total 1934 . . . . .	316.870	822.873	1.546.213	1.031.384	1.299.803	321.520	141.342	101.268	
1933 . . . . .	243.587	527.031	1.244.481	820.108	944.683	466.866	89.054	78.061	
1932 . . . . .	265.981	266.359	1.594.289	834.341	1.130.738	164.099	96.468	88.435	
1931 . . . . .	358.920	583.902	1.705.972	998.170	1.545.563	292.623	147.560	140.688	
1930 . . . . .	569.243	672.676	1.688.857	1.210.166	806.881	206.808	186.220	226.461	
1929 . . . . .	492.058	731.973	1.065.068	843.309	692.494	359.106	187.524	236.451	
1928 . . . . .	479.281	327.886	1.369.933	1.045.736	763.570	312.716	177.515	—	
1927 . . . . .	425.647	338.114	1.264.294	812.492	866.177	255.816	161.519	—	
1926 . . . . .	397.994	857.694	1.251.724	834.113	455.602	232.006	—	—	
1925 . . . . .	367.451	886.960	1.052.640	771.909	266.594	193.569	—	—	

**38 Саобраћај робе по застави превозиоца**  
**38 Trafic des marchandises suivant le pavillon du transporteur**

Застава превозиоца Pavillon du transporteur	Спољни саобраћај Trafic extérieur		Унутрашњи саобраћај Trafic intérieur	Транзит — Transit		Укупно Total
	увоз importation	извоз exportation	истовар décharge- ment	узводно vers l'amont	низводно vers l'aval	
т о н а — т о п е с						
Југословенска — Yougoslave . . . . .	213.583	227.118	1,690.018	64.610	837	2,196.166
Мађарска — Hongrois . . . . .	12.986	19.438	500	165.964	28.099	226.987
Чехословачка — Tchecoslovaque . . . . .	12.175	29.911	1.000	108.574	41.996	193.656
Аустријска — Autrichien . . . . .	19.068	33.993	1.560	268.789	52.249	375.659
Немачка — Allemand . . . . .	17.153	22.457	500	260.778	37.557	338.445
Румунска — Roumain . . . . .	9.321	75.260	3.808	242.085	16.953	347.427
Енглеска — Britannique . . . . .	—	—	—	79.256	4	79.260
Француска — Français . . . . .	1.130	6.797	500	67.340	10.505	86.272
Холандска — Hollandais . . . . .	3.275	4.328	—	112.050	16.415	136.068
Остале — Autres . . . . .	1.853	16.831	—	37.139	4.466	60.289
Укупно — Total 1935 . . . . .	290.544	436.133	1,697.886	1,406.585	209.081	4,040.229
Југословенска — Yougoslave . . . . .	240.811	486.173	1,546.213	59.112	12.755	2,345.064
Мађарска — Hongrois . . . . .	11.337	45.886	—	145.492	51.589	254.304
Чехословачка — Tchecoslovaque . . . . .	18.581	53.786	—	97.133	40.589	210.089
Аустријска — Autrichien . . . . .	19.071	81.450	—	221.386	90.932	412.839
Немачка — Allemand . . . . .	21.526	41.076	—	246.439	39.449	348.490
Румунска — Roumain . . . . .	2.453	64.256	—	235.621	52.958	355.288
Енглеска — Britannique . . . . .	—	—	—	75.184	—	75.184
Француска — Français . . . . .	—	24.208	—	69.048	14.291	107.547
Холандска — Hollandais . . . . .	3.026	15.758	—	125.876	13.582	158.242
Остале — Autres . . . . .	65	10.280	—	24.512	5.375	40.232
Укупно — Total 1934 . . . . .	316.870	822.873	1,546.213	1,299.803	321.520	4,307.279
„ „ 1933 . . . . .	243.587	527.031	1,244.481	944.683	466.866	3,426.648
„ „ 1932 . . . . .	285.981	266.359	1,594.289	1,130.738	164.099	3,441.466
„ „ 1931 . . . . .	358.920	583.901	1,705.972	1,545.563	292.623	4,486.979
„ „ 1930 . . . . .	569.243	672.676	1,698.857	806.881	206.808	3,954.465
„ „ 1929 . . . . .	492.058	731.973	1,065.068	692.494	359.106	3,340.699
„ „ 1928 . . . . .	479.281	327.365	1,361.733	763.570	312.716	3,244.665
„ „ 1927 . . . . .	425.719	350.914	1,254.294	865.177	255.816	3,161.920
„ „ 1926 . . . . .	397.994	861.515	1,252.779	455.602	232.006	3,199.896
„ „ 1925 . . . . .	367.551	886.960	1,052.643	266.594	193.569	2,767.317

39 Промет путника по пристаништима  
39 Transport des voyageurs suivant les ports

Пристаниште Port	Саобраћај путника Transport des voyageurs		
	допутовало arrivés	отпутовало partis	Укупно Total
	лица — personnes		
Beograd . . . . .	785.537	763.842	1,549.379
Kamenica . . . . .	154.975	151.479	306.454
Kovin . . . . .	29.902	29.095	58.997
Novi Bečej . . . . .	10.136	9.371	19.507
Novi Sad . . . . .	169.292	168.468	337.760
Pančevo . . . . .	298.062	281.395	579.457
Slankamen . . . . .	13.893	12.777	26.670
Smederevo . . . . .	51.091	47.933	99.024
Titel . . . . .	9.604	13.286	22.890
Petrovgrad . . . . .	12.404	12.196	24.600
Veliko Gradište . . . . .	7.891	10.021	17.912
Zemun . . . . .	447.251	430.608	877.859
Ostala pristaništa — Autres ports . . . . .	136.351	145.596	281.947
Укупно — Total 1935 . . . . .	2,126.389	2,076.067	4,202.456
Beograd . . . . .	1,626.638	1,540.881	3,167.519
Kamenica . . . . .	172.634	172.342	344.976
Kovin . . . . .	29.038	28.041	57.079
Novi Bečej . . . . .	10.024	10.136	20.160
Novi Sad . . . . .	191.637	190.987	382.624
Pančevo . . . . .	376.531	376.301	752.832
Slankamen . . . . .	16.616	15.411	32.027
Smederevo . . . . .	48.396	46.799	95.195
Titel . . . . .	9.857	12.840	22.697
Petrovgrad . . . . .	12.713	12.745	25.458
Veliko Gradište . . . . .	11.340	12.947	24.287
Zemun . . . . .	1,145.377	1,125.205	2,270.582
Ostala pristaništa — Autres ports . . . . .	145.152	151.037	296.189
Укупно — Total: 1934 . . . . .	3,795.953	3,695.672	7,491.625
„ „ 1933 . . . . .	3,440.799	3,205.133	6,645.932
„ „ 1932 . . . . .	3,464.148	3,191.309	6,655.457
„ „ 1931 . . . . .	3,716.475	3,470.466	7,186.941
„ „ 1930 . . . . .	4,007.914	3,779.951	7,787.865
„ „ 1929 . . . . .	3,303.555	3,186.869	6,490.424
„ „ 1928 . . . . .	3,424.321	3,327.601	6,751.922
„ „ 1927 . . . . .	3,598.972	3,492.964	7,091.936
„ „ 1926 . . . . .	3,785.359	3,720.219	7,505.578
„ „ 1925 . . . . .	3,389.280	3,176.459	6,565.739

## 40 Извоз и увоз по врстама робе —

Држава — Etat	Жито и кукуруз	Остали производи	Дрво за гориво	Дрво и све израде	Угаљ и кокс	
	Blé et maïs	пољопривреде Autres produits agricoles	Bois de feu	од дрвета Bois et tous objets en bois	Houille et coke	
	Т	О	Н	а	—	
Немачка - Allemagne . . . . .	a 10.383	16.575	—	5.739	800	1
	b —	1.832	—	—	1.169	2
Аустрија - Autriche . . . . .	a 59.791	13.729	—	7.964	1.000	3
	b —	768	—	—	—	4
Чехословачка - Tchécoslovaquie . . . . .	a 125.544	20.322	50	6.576	13.404	5
	b —	503	—	16	56.923	6
Маџарска - Hongrie . . . . .	a 49.537	3.086	650	7.576	1.000	7
	b —	230	—	—	15.891	8
Румунија - Roumanie . . . . .	a 14.001	3.674	—	676	650	9
	b 70	7.628	—	—	7.282	10
Бугарска - Bulgarie . . . . .	a —	—	—	—	—	11
	b —	23	—	—	—	12
Албанија - Albanie . . . . .	a —	19	133	—	—	13
	b 46	21	2	—	—	14
Укупно — Total 1935 . . . . .	a 259.256	57.405	833	28.531	16.854	15
	b 116	11.005	2	16	81.265	16
Немачка - Allemagne . . . . .	a 104.085	15.233	—	3.939	—	17
	b —	1.029	—	—	677	18
Аустрија - Autriche . . . . .	a 204.300	27.932	—	6.389	2.000	19
	b —	3.243	—	—	—	20
Чехословачка - Tchécoslovaquie . . . . .	a 204.738	28.871	—	2.665	11.171	21
	b 12	94	—	77	59.016	22
Маџарска - Hongrie . . . . .	a 6.340	3.148	13.328	6.496	500	23
	b 65	515	—	20	14.350	24
Румунија - Roumanie . . . . .	a 133.911	1.177	—	—	2.855	25
	b 20	1.956	—	—	3.120	26
Бугарска - Bulgarie . . . . .	a —	—	—	—	—	27
	b —	—	—	—	—	28
Албанија - Albanie . . . . .	a —	35	258	—	—	29
	b 72	36	—	—	—	30
Укупно — Total 1934 . . . . .	a 653.374	76.396	13.586	19.489	16.526	31
	b 169	6.873	—	97	77.163	32
„ „ 1933 . . . . .	a 412.811	42.165	14.431	5.188	5.457	33
	b 78	6.654	7	317	56.000	34
„ „ 1932 . . . . .	a 179.694	30.700	10.076	3.554	3.420	35
	b 84	11.058	1.619	537	129.423	36
„ „ 1931 . . . . .	a 466.566	14.649	37.401	18.932	448	37
	b 3	4.727	109	659	158.110	38
„ „ 1930 . . . . .	a 512.738	19.138	38.967	23.274	—	39
	b 3.473	2.462	—	27	257.325	40
„ „ 1929 . . . . .	a 564.839	26.367	14.370	34.448	19	41
	b 2.380	543	—	—	282.349	42
„ „ 1928 . . . . .	a 135.677	33.117	25.120	42.776	550	43
	b 11.962	5.403	245	96	243.887	44

Примедба: а == извоз; а == exportation  
 Ремиarque: б == увоз; б == importation

## 40 Exportation et importation par catégories de marchandises

	Металургијске сировине, руде и копови - Minerais et matières premières métallurgiques	Кухињска со и ве- штачко ђубре - Sel de cuisine et engrais artificiels	Минерална уља Huiles minérales	Метали, машине и израде од метала Métaux, machines et objets métalliques	Индустријски произ- води Produits industriels	Песак и шљунак Sable et gravier	Остали грађевински материјал Autres matériaux de construction	Денчана роба Marchandises mixtes en colis	Разно Divers	Укупно Total
t										
o										
n										
e										
s										
1	614	—	—	70	49	—	—	1.105	22	35.357
2	219	—	53	5.438	4.561	—	145	5.664	896	19.977
3	1.722	—	—	128	12	—	—	982	77	85.405
4	476	9.239	20	1.757	7.532	—	92	3.867	18	23.769
5	22.979	—	—	41	1.122	—	3	750	60	190.851
6	132	1.262	13	4.061	6.847	—	783	3.821	60	74.421
7	41.733	—	—	119	47	—	—	415	40	104.203
8	—	—	—	8.439	513	—	—	943	—	26.052
9	30	—	—	—	—	—	—	146	888	20.068
10	25	40.799	83.636	2.712	668	—	68	143	3.198	146.229
11	—	—	—	—	6	—	—	—	—	6
12	—	—	—	—	—	—	—	—	—	24
13	—	—	—	—	—	—	—	90	1	243
14	—	—	—	—	1	—	—	1	1	72
15	67.078	—	—	358	1.236	—	6	3.488	1.088	436.133
16	852	51.300	83.722	22.407	20.122	—	1.124	14.440	4.173	290.544
17	45	—	—	1.073	22	—	—	2.275	49	126.721
18	85	—	95	6.335	2.821	—	—	5.322	741	17.105
19	1.795	—	1.137	9	31	—	—	2.792	1	246.386
20	91	6.520	10	3.452	7.026	—	7	4.471	1.408	26.228
21	12.218	—	25	50	1.521	—	—	1.443	23	262.725
22	54	—	20	3.606	7.365	—	61	4.201	592	75.098
23	15.069	—	—	932	117	—	—	834	3	46.767
24	—	—	107	6.287	402	—	116	1.752	33	23.647
25	148	—	—	418	221	—	88	391	770	139.979
26	55	57.444	105.930	3.739	187	—	—	94	2.133	174.678
27	—	—	—	—	—	—	—	—	—	—
28	—	—	—	—	—	—	—	—	—	—
29	—	—	—	—	—	—	—	2	—	295
30	—	—	—	—	—	—	—	1	5	114
31	29.275	—	1.162	2.482	1.912	—	88	7.737	846	822.873
32	285	63.964	106.162	23.419	17.801	—	184	15.841	4.912	316.870
33	9.327	—	—	32.726	693	—	71	3.957	205	527.031
34	138	38.440	91.577	25.112	11.073	—	1.842	10.742	1.607	243.587
35	11.558	—	302	22.995	615	—	140	2.842	463	266.359
36	333	14.773	84.076	13.825	12.227	—	3.066	12.638	2.322	285.981
37	19.502	—	—	16.849	5.944	—	275	2.827	508	583.901
38	1.052	36.573	77.804	22.980	17.739	—	5.851	30.341	2.972	358.920
39	41.994	—	40	18.465	13.698	—	287	4.064	11	672.676
40	1.012	40.416	142.220	29.384	5.614	—	17.100	67.788	2.422	569.243
41	72.162	—	10	36	14.272	—	—	5.445	5	731.973
42	46	38.721	66.557	21.927	1.876	—	4.255	71.201	2.203	492.058
43	73.638	—	—	65	12.388	—	27	3.953	54	327.365
44	15	38.290	62.710	36.590	3.589	—	5.596	69.755	1.143	479.281

## 41 Саобраћај на Ђердапском сектору —

З а с т а в а P a v i l l o n	У з в о д н о V e r s l ' a m o n t				Н и з в о д н о V e r s l ' a v a l				
	Ш л е п о в и —								
	натоварени chargés		празни vides	свега ensem- ble	натоварени chargés		празни vides	свега ensem- ble	
	број nombre	тона - tonnes	број nombre	број nombre	број nombre	тона tonnes	број nombre	број nombre	
Југословенска — Yougoslave . . . . .	402	220.720	70	472	58	29.516	389	447	1
Аустријска — Autrichien . . . . .	547	267.837	46	593	164	56.964	434	598	2
Енглеска — Britannique . . . . .	212	131.241	3	215	2	783	223	225	3
Грчка — Grec . . . . .	—	—	—	—	—	—	—	—	4
Мађарска — Hongrois . . . . .	272	140.645	9	281	85	26.836	243	328	5
Немачка — Allemand . . . . .	443	250.038	13	456	102	37.486	350	452	6
Румунска — Roumain . . . . .	401	205.289	18	419	91	48.518	372	463	7
Француска — Français . . . . .	161	90.386	22	183	79	40.835	129	208	8
Холандска — Hollandais . . . . .	263	143.643	27	290	95	38.132	202	297	9
Чехословачка — Tchecoslovaque . .	248	112.800	13	261	138	42.557	149	287	10
Укупно — Total 1935	2.949	1,562.599	221	3.170	814	321.627	2.491	3.305	11
Југословенска — Yougoslave . . . . .	325	182.073	202	527	236	117.364	268	504	12
Аустријска — Autrichien . . . . .	350	182.543	190	540	298	113.658	184	482	13
Енглеска — Britannique . . . . .	202	120.100	6	208	4	2.110	204	208	14
Грчка — Grec . . . . .	—	—	1	1	—	—	—	—	15
Мађарска — Hongrois . . . . .	214	116.865	59	273	140	55.315	104	244	16
Немачка — Allemand . . . . .	351	210.566	20	371	88	45.581	268	356	17
Румунска — Roumain . . . . .	377	205.296	61	438	221	121.467	172	393	18
Француска — Français . . . . .	117	69.656	33	150	74	45.462	58	132	19
Холандска — Hollandais . . . . .	233	135.038	43	276	76	36.603	174	250	20
Чехословачка — Tchecoslovaque . .	187	88.585	20	207	120	46.639	69	189	21
Укупно — Total 1934	2.356	1,310.722	635	2.991	1.257	584.199	1.501	2.758	22
1933	1.844	1,029.096	1.098	2.942	1.730	827.038	1.274	3.004	23
1932	2.237	1,181.788	348	2.585	873	357.751	1.804	2.677	24
1931	2.849	1,510.882	396	3.245	1.017	427.141	2.280	3.297	25
1930	1.772	947.329	1.186	2.958	1.146	437.115	1.663	2.809	26
1929	1.488	725.614	1.941	3.429	2.246	924.841	1.198	3.444	27
1928	1.849	832.395	691	2.540	1.119	410.605	1.493	2.612	28
1927	2.223	992.857	375	2.598	889	335.391	1.629	2.518	29
1926	1.127	520.049	1.776	2.903	1.806	731.086	863	2.669	30
1925	766	353.845	1.777	2.543	1.872	740.685	788	2.660	31

## 41 Trafic du secteur de Đerdap (Portes de Fer)

	Укупно Total				Узводно Vers l'amont			Низводно Vers l'aval			Укупно Total	
	с h a l a n d s				б р о д о в и — b a t e a u x							
	натоварени chargés		празни vides	свега ensemble	реморкери remorqueurs	путници à voyageurs	свега ensemble	реморкери remorqueurs	путници à voyageurs	свега ensemble	реморкери remorqueurs	путници à voyageurs
	број nombre	тона tonnes	број - nombre									
1	460	250.236	459	919	210	92	302	126	90	216	336	182
2	711	324.801	480	1.191	227	80	307	144	80	224	371	160
3	214	132.024	226	440	14	—	14	14	—	14	28	—
4	—	—	—	—	—	—	—	—	—	—	—	—
5	357	167.481	252	609	141	6	147	89	4	93	230	10
6	545	287.524	363	908	63	—	63	78	—	78	141	—
7	492	253.807	390	882	213	72	285	186	67	253	399	139
8	240	131.221	151	391	106	—	106	103	—	103	209	—
9	358	181.775	229	587	105	—	105	64	—	64	169	—
10	386	155.357	162	548	126	—	126	75	—	75	201	—
11	3.763	1.884.226	2.712	6.475	1.205	250	1.455	879	241	1.120	2.084	491
12	561	299.437	470	1.031	176	175	351	137	174	311	313	349
13	648	296.201	374	1.022	193	61	254	103	63	166	296	124
14	206	122.210	210	416	13	—	13	9	—	9	22	—
15	—	—	1	1	—	—	—	—	—	—	—	—
16	354	172.180	163	517	139	7	146	72	6	78	211	13
17	439	256.147	288	727	54	—	54	43	—	43	97	—
18	598	326.763	233	831	250	86	336	166	85	251	416	171
19	191	115.118	91	282	80	—	80	59	—	59	139	—
20	309	171.641	217	526	102	—	102	44	—	44	146	—
21	307	135.224	89	396	87	—	87	48	—	48	135	—
22	3.613	1.894.921	2.136	5.749	1.094	329	1.423	681	328	1.009	1.775	657
23	3.574	1.856.134	2.372	5.946	977	232	1.209	731	230	961	1.708	462
24	3.110	1.539.539	2.152	5.262	1.077	220	1.297	785	212	997	1.862	432
25	3.866	1.938.023	2.676	6.542	1.160	242	1.402	797	240	1.037	1.957	482
26	2.918	1.384.444	2.849	5.767	929	259	1.188	720	254	974	1.649	513
27	3.734	1.650.455	3.139	6.873	1.012	195	1.207	935	196	1.131	1.947	391
28	2.968	1.243.000	2.184	5.152	897	248	1.145	721	243	964	1.618	491
29	3.112	1.328.248	2.004	5.116	831	235	1.066	630	235	865	1.461	470
30	2.933	1.251.135	2.639	5.572	897	202	1.099	842	203	1.045	1.739	405
31	2.638	1.094.530	2.565	5.203	748	204	952	736	204	940	1.484	408



е) ВАЗДУШНА ПЛОВИДБА — g) NAVIGATION AERIENNE  
42 Имовина и рад друштва „Аеропут“ — 42 La propriété et l'activité  
de la société „Aeropot“

Година — Année	Број аероплана Nombre d'avions	Аероплани са Avions à		Укупна јачина мотора Н. Р. Puissance des moteurs au total C. V.	Дужина сталних линија у км. Longueur des lignes régulières en km.	Пређени км. — Nombre de km. parcourus	Број часова летења Nombre d'heures de vol	Број извршених летова Nombre de vols effectués	Број превезених путника Nombre de voyageurs transportés	Пренето — Transporté		
		1	3							пртљага bagages	робе marchandises	поште courrier postal
1935	11	8	3	3.985	2.040	283.158	1.823	1.850	4.273	5.433	10.560	2.013
1934	10	8	2	3.625	2.365	245.155	1.483	1.543	3.490	29.603	4.008	386
1933	10	9	1	3.330	2.194	230.521	1.420	937	1.947	14.687	5.796	274
1932	9	8	1	3.180	1.600	241.425	1.542	925	1.507	16.022	23.007	2.035
1931	8	7	1	3.060	2.480	259.321	1.701	1.083	2.442	25.443	23.923	1.805
1930	6	6	—	2.700	1.759	282.644	1.815	1.098	2.317	18.148	13.977	1.136
1929	6	6	—	2.700	1.021	192.420	1.233	510	1.830	12.576	4.194	50
1928	4	4	—	1.800	359	148.840	965	411	1.322	7.010	2.531	38

П р и м е т б а . У 1934 и 1935 години сарађивало је друштво „Аеропут“ са друштвом „Аустрофлуг“ на линији Београд—Беч и са друштвом Ч. С. А. (чехословачко друштво) на линији Загреб—Сушак, а подаци се односе само на рад друштва „Аеропут“. Иначе — „Аеропут“ заслужује интересе друштава : „Ер Франс“, „D. L. H.“ и „K. L. M.“ која друштва врше саобраћај преко наше територије.

Observation. En 1934 et 1935 la société „Aeropot“ a collaboré avec la société „Austroflug“ sur la ligne Beograd—Vienne et avec la société C. S. A. (tchécoslovaque) sur la ligne Zagreb—Sušak, mais les données ne se rapportent qu'à l'activité de la société „Aeropot“, qui représente d'ailleurs les intérêts des sociétés soit : „Air France“, „D. L. H.“ et „K. L. M.“ lesquelles effectuent leur service au-dessus du territoire de la Yougoslavie en ayant certains droits de cabotage.

ж) ПОШТА, ТЕЛЕГРАФ, ТЕЛЕФОН  
h) POSTES, TÉLÉGRAPHES, TÉLÉPHONES

ПОШТА — POSTES

43 Број пошта, превозних средстава и сандучића

43 Nombre de bureaux de poste, de moyens de transport et  
de boîtes aux lettres

Година — Année	Број пошта — Nombre de bureaux de poste				Поштанска превозна средства Moyens de transport de la poste				Број поштанских сандучића Nombre de boîtes aux lettres		
	државних de l'Etat	уговорних contractuels	општинских и по- моћних — municí- paux et auxiliaires	укупно total	поштански вагони wagons postaux	аутомобили automobiles	поштанска кола <sup>1)</sup> voitures postales <sup>1)</sup>	коњи chevaux	државних пошта des bureaux de po- ste de l'Etat	помоћних пошта des bureaux de poste auxiliaires	укупно total
1935	643	1.182	2.080	3.905	349	154	931	541	6.840	1.980	8.820
1934	642	1.167	2.115	3.924	349	160	1.057	277	6.744	1.918	8.662
1933	743	1.157	2.096	3.996	374	172	1.055	397	7.008	1.908	8.916
1932	765	1.143	2.095	4.003	340	195	1.058	401	5.533	3.220	8.753
1931	774	1.139	2.137	4.050	318	226	1.228	339	5.516	2.842	8.358
1930	771	1.125	2.116	4.012	252	228	715	410	6.443	1.166	7.609
1929	745	1.110	2.149	4.004	301	213	749	428	6.438	950	7.388
1928	925	931	1.996	3.852	316	247	937	804	6.290	1.827	8.117
1927	958	899	2.011	3.868	315	196	711	803	6.098	801	6.899
1926	910	882	1.867	3.659	340	159	530	987	5.860	845	6.705

<sup>1)</sup> Са ручним колицима — <sup>1)</sup> Avec voitures postales à main.

**44 Дужина поштанских линија и пропутовани километри**  
**44 Longueur des lignes postales et kilomètres parcourus**

Година Année	Дужина поштанских линија у км. Longueur des lignes postales en km.				Поштом годишње пропутовани километри на линијама Kilomètres parcourus annuellement par la poste sur les lignes			
	сувоземних sur routes	железнич- ких sur voies ferrées	пловидбе- них — sur voies mari- times, flu- viales et lacs	укупно total	сувоземним sur routes	железничким sur voies ferrées	пловидбеним sur voies mari- times, fluviales et lacs	укупно total
1935	17.422	40.467	4.608	62.497	14.782.588	17.747.129	3.227.866	35.757.583
1934	15.960	38.543	4.690	59.193	13.878.219	15.924.053	2.234.696	32.036.968
1933	15.551	19.997	3.890	39.438	13.604.021	14.726.655	2.689.320	31.019.996
1932	22.152	34.388	5.784	62.324	11.981.439	13.336.005	1.027.110	26.344.554
1931	20.375	26.876	5.722	52.973	7.500.000	12.994.730	1.839.600	22.334.330
1930	24.737	20.129	4.587	49.453	10.585.125	10.719.596	1.439.445	22.744.166
1929	21.427	16.666	4.396	42.489	12.309.845	10.065.349	1.008.069	23.383.263
1928	19.473	16.503	1.680	37.656	9.086.762	13.758.775	818.645	23.664.182
1927	15.324	12.639	4.519	32.482	8.712.059	13.381.775	818.645	22.912.479
1926	15.965	10.672	4.570	31.207	7.747.373	8.666.199	642.646	17.056.218

**45 Писмоносне пошिल्ке — 45 Trafic de la poste aux lettres**

Година Année	Пошिल्ке подлежне такси — Envois soumis à la taxe							пошिल्ке не- подлежне такси Envois admis à la franchise de port	Укупно Total
	писма — lettres		дописнице cartes postales	штампане ствари imprimés	пословни папири papiers d'affaires	робни огледи échantillons	препоруке envois re- commandés		
	плаћена affranchies	неплаћена non affranchies							

1000 комада — 1000 pièces

**Унутрашња служба — Service interne**

1935	93,369 <sup>1)</sup>	2,038	50,666	61,926	2,853	2,565	6,390	57,882	277,688
1934	98,700 <sup>1)</sup>	2,215	49,716	57,929	2,753	2,697	6,709	56,245	276,964
1933	97,653 <sup>1)</sup>	2,169	48,056	162,679	3,368	2,578	6,389	53,139	376,033
1932	110,486 <sup>1)</sup>	2,713	51,517	168,652	3,018	2,882	7,592	53,908	400,769
1931	119,258 <sup>1)</sup>	2,999	59,882	159,510	3,464	3,229	10,133	57,978	416,453
1930 <sup>2)</sup>	133,075	2,495	54,066	139,765	3,357	3,873	17,759	43,045	379,677
1929	119,809	3,168	58,650	140,510	1,967	2,416	17,091	42,762	369,283
1928	112,398	2,160	50,811	141,603	1,705	2,908	21,006	37,238	348,824
1927	110,554	2,044	42,601	98,501	1,629	2,306	22,510	35,841	293,476
1926	105,830	2,095	48,009	89,505	1,346	2,257	20,283	31,670	280,712

**Међународна служба — Service international**

**1) Отправљене — 1) Expédition**

1935	9,410 <sup>1)</sup>	127	3,446	2,400	63	325	743	58	16,575
1934	11,818 <sup>1)</sup>	308	4,160	3,197	77	323	722	71	20,675
1933	11,069 <sup>1)</sup>	122	4,330	4,942	66	239	747	74	21,589
1932	15,008 <sup>1)</sup>	216	5,072	5,456	154	358	1,027	142	27,433
1931	14,462 <sup>1)</sup>	193	4,402	8,262	325	418	1,658	140	29,860
1930 <sup>2)</sup>	13,085	167	3,534	5,016	58	254	1,967	134	22,249
1929	12,583	139	3,442	5,834	54	256	1,951	73	22,380
1928	16,237	277	4,124	4,790	52	346	2,290	113	25,939
1927	15,383	429	3,059	3,878	26	313	2,387	69	23,156
1926	15,491	457	2,730	3,756	37	284	2,411	78	22,833

**2) Примљене — 2) Réception**

1935	11,368 <sup>1)</sup>	101	3,311	5,785	190	591	925	40	22,312
1934	17,706 <sup>1)</sup>	320	4,182	9,513	210	1,136	1,010	57	34,134
1933	14,453 <sup>1)</sup>	95	3,228	15,949	210	707	869	34	35,545
1932	20,892 <sup>1)</sup>	114	4,725	19,685	302	1,054	1,034	46	47,852
1931	17,875 <sup>1)</sup>	140	5,393	17,301	414	1,074	1,561	78	43,836
1930 <sup>2)</sup>	16,218	75	3,797	13,531	367	770	1,673	258	35,017
1929	18,497	232	11,407	17,843	771	841	1,527	71	49,661
1928	14,716	105	4,034	9,553	71	667	1,784	77	29,223
1927	11,909	75	2,788	8,703	150	459	1,711	36	24,121
1926	13,815	210	4,316	8,973	57	1,319	2,034	30	28,720

<sup>1)</sup> Пошिल्ке подлежне такси, хитне, унесене су у рубрику писма — плаћена.

<sup>2)</sup> Les envois soumis à la taxe, express, sont insérés sous la rubrique: lettres affranchies.

<sup>3)</sup> За раније године унесене су препоруке у рубрике: писма, дописнице, штампане ствари, пословни папири.

<sup>4)</sup> Pour les années antérieures les envois recommandés ont été insérés sous les rubriques: lettres, cartes postales, imprimés papiers d'affaires.

## 46 Пакети и вредносне пошиљке — 46 Colis et envois avec valeur déclarée

Година Année	Пакети — Colis postaux			Вредносне пошиљке Envois avec valeur déclarée	
	обични ordinares	са означеном вредношћу avec valeur déclarée		број — nombre	вредност у динарима valeur en dinars
		број — nombre	број — nombre		
<b>Унутрашња служба — Service intérieur</b>					
1935 . . .	3,526.844	495.223	7.581,680.522	488.481	12.353,104.630
1934 . . .	3,567.773	695.943	9.511,801.864	509.763	21.882,307.009
1933 . . .	3,331.455	687.549	8.876,988.920	531.313	18.029,766.327
1932 . . .	3,039.333	600.388	7.657,524.611	608.128	25.748,568.063
1931 . . .	3,462.004	882.475	9.811,488.666	701.521	23.128,969.358
1930 . . .	3,806.941	986.042	11.158,369.068	700.471	28.436,188.631
1929 . . .	3,621.693	1,068.165	7.922,667.636	774.011	30.435,284.558
1928 . . .	3,962.960	1,235.736	3.768,764.870	981.620	30.872,027.126
1927 . . .	3,608.622	1,171.390	5.401,184.240	1,139.094	25.173,803.165
1926 . . .	3,434.743	1,512.162	3.443,287.352	1,082.730	23.034,041.098
<b>Међународна служба — Service international</b>					
<b>1) Отправљене — 1) Expédition</b>					
1935 . . .	21.466	3.263	6,859.919	6.815	119,643.932
1934 . . .	18.824	3.040	8,712.812	5.016	95,747.158
1933 . . .	15.900	3.844	4,922.142	4.226	54,052.206
1932 . . .	20.851	4.762	6,930.957	25.989	58,967.820
1931 . . .	31.186	8.024	11,654.351	133.466	223,878.257
1930 . . .	95.343	25.497	30,739.543	198.496	314,738.851
1929 . . .	34.449	24.578	242,227.060	220.303	305,555.928
1928 . . .	35.571	26.219	29,707.976	246.642	333,225.534
1927 . . .	20.375	32.878	34,312.754	234.060	185,947.610
1926 . . .	57.757	22.842	27,323.684	197.874	117,447.541
<b>2) Примљене — 2) Réception</b>					
1935 . . .	261.822	22.097	28,127.890	36.255	160,382.661
1934 . . .	276.889	21.665	32,834.985	37.696	51,678.702
1933 . . .	199.527	19.766	35,588.069	30.806	41,242.595
1932 . . .	304.979	23.742	36,431.761	39.990	65,048.025
1931 . . .	582.966	56.910	73,869.448	87.180	137,490.771
1930 . . .	683.036	119.434	204,966.934	185.630	295,907.009
1929 . . .	794.502	165.236	329,549.382	183.431	297,341.308
1928 . . .	732.380	234.752	479,161.962	121.827	288,771.185
1927 . . .	785.734	204.568	349,763.202	127.990	283,809.330
1926 . . .	972.289	172.758	779,879.844	54.708	60,833.800

## 47 Промет новина — 47 Trafic des journaux

Година Année	Унутрашња радња Trafic interne	Међународна радња Trafic international		Укупно Total
		отправљено expédition	примљено réception	
1935 . . . . .	128,199.687	2,057.778	6,523.799	136,781.264
1934 . . . . .	121,981.120	1,958.384	8,869.579	132,809.083
1933 . . . . .	110,638.454	2,119.931	6,544.148	119,302.533
1932 . . . . .	113,711.623	2,028.848	8,075.493	123,815.964
1931 . . . . .	114,572.879	2,534.613	6,600.735	123,708.227
1930 . . . . .	87,766.423	1,791.685	2,623.524	92,181.632
1929 . . . . .	86,510.137	3,833.679	7,842.811	98,186.627
1928 . . . . .	89,603.084	2,789.968	6,552.657	98,945.709
1927 . . . . .	45,833.565	1,878.414	6,702.928	54,414.907
1926 . . . . .	42,505.216	1,756.366	6,973.424	51,235.006

48 Писмоносне пошиљке у међународном саобраћају по државама  
и континентима

48 Trafic international de la poste aux lettres suivant Etats et continents

Држава — Etat	Пошиљке у 1.000 комада — En 1.000 pièces d'envoi					
	1935	1934	1933	1932	1931	1930
<b>а) Европа — a) Europe</b>		<b>1) Отправљене — 1) Expédiés</b>				
Аустроја — Autriche . . . . .	3.220	3.690	3.605	4.968	4.838	3.724
Белгија — Belgique . . . . .	312	333	355	441	461	449
Бугарска — Bulgarie . . . . .	432	415	376	440	373	345
Чехословачка — Tchécoslovaquie . . . . .	1.540	2.169	2.147	2.903	2.780	2.007
Енглеска — Angleterre . . . . .	522	688	562	559	608	495
Француска — France . . . . .	1.935	1.947	1.924	2.028	2.902	1.720
Грчка — Grèce . . . . .	191	302	305	449	410	480
Холандија — Pays-Bas . . . . .	159	386	186	234	263	218
Италија — Italie . . . . .	1.491	1.723	1.850	2.114	2.438	1.832
Мађарска — Hongrie . . . . .	1.250	1.343	1.785	2.448	3.326	1.601
Немачка — Allemagne . . . . .	2.441	2.732	2.589	3.360	4.005	2.863
Пољска — Pologne . . . . .	183	276	313	455	342	304
Румунија — Roumanie . . . . .	333	389	683	829	726	416
Швајцарска — Suisse . . . . .	429	647	633	643	867	627
Турска — Turquie . . . . .	159	226	266	337	183	223
Остале државе — Autres pays . . . . .	539	444	613	802	796	576
Свега — Ensemble . . . . .	15.136	17.710	18.192	23.009	25.319	17.880
<b>б) Други континенти</b>		<b>2) Примљене — 2) Reçus</b>				
<b>b) Autres continents</b>						
Азија — Asie . . . . .	130	86	107	115	119	44
Америка — Amérique . . . . .	1.155	2.560	3.015	4.050	4.092	4.034
Африка — Afrique . . . . .	112	129	160	118	185	110
Аустралија — Australie . . . . .	41	103	116	142	145	180
Свега — Ensemble . . . . .	1.438	2.878	3.397	4.424	4.541	4.368
Укупно — Total . . . . .	16.575	20.588	21.589	27.433	29.860	22.249
Транзит — Transit . . . . .	514	505	503	419	456	299
<b>а) Европа — a) Europe</b>		<b>2) Примљене — 2) Reçus</b>				
Аустроја — Autriche . . . . .	4.725	7.883	8.381	11.271	9.946	7.940
Белгија — Belgique . . . . .	400	503	310	531	418	457
Бугарска — Bulgarie . . . . .	415	352	442	446	553	341
Чехословачка — Tchécoslovaquie . . . . .	2.196	3.603	4.115	5.392	4.411	3.316
Енглеска — Angleterre . . . . .	488	687	967	1.228	893	1.587
Француска — France . . . . .	3.260	4.104	3.619	4.373	4.190	2.658
Грчка — Grèce . . . . .	328	486	398	428	558	346
Холандија — Pays-Bas . . . . .	139	179	156	229	138	59
Италија — Italie . . . . .	1.261	1.916	2.107	2.649	2.525	2.239
Мађарска — Hongrie . . . . .	1.329	2.223	2.861	3.674	3.328	2.165
Немачка — Allemagne . . . . .	4.663	5.991	5.578	8.235	7.362	5.393
Пољска — Pologne . . . . .	206	437	443	494	690	378
Румунија — Roumanie . . . . .	382	593	748	735	753	433
Швајцарска — Suisse . . . . .	512	632	572	1.218	1.233	1.049
Турска — Turquie . . . . .	225	337	261	331	241	286
Остале државе — Autres pays . . . . .	455	832	700	794	1.007	780
Свега — Ensemble . . . . .	20.984	30.756	31.657	42.027	38.246	29.427
<b>б) Други континенти</b>		<b>2) Примљене — 2) Reçus</b>				
<b>b) Autres continents</b>						
Азија — Asie . . . . .	108	111	124	148	90	28
Америка — Amérique . . . . .	1.049	2.815	3.366	5.192	5.000	5.196
Африка — Afrique . . . . .	115	120	128	150	159	67
Аустралија — Australie . . . . .	57	232	270	334	341	299
Свега — Ensemble . . . . .	1.328	3.278	3.888	5.825	5.590	5.590
Укупно — Total . . . . .	22.312	34.034	35.545	47.852	43.836	35.017

## 49 Поштански авионски промет —

Година Année	Унутрашња радња — Traffic interne							Међународна		
	писма lettres	дописнице cartes postales	остале писмо- восте поштом autres envois de correspon- dance	света команда total des objets	тежина у кг. poids en kg.	пакета — colis		писма lettres	дописница cartes postales	
						света ко- манда total des objets	тежина у кг. poids en kg.			
1935	45.098	5.853	788	51.739	251	4	36	155.906	6.198	1
1934	5.487	1.062	132	6.681	79	7	57	85.406	2.148	2
1933	6.290	3.486	300	10.076	107	4	11	40.218	5.248	3
1932	2.615	408	124	3.145	37	39	121	17.688	1.450	4
1931	4.686	1.267	12	5.965	82	12	26	25.958	1.675	5
1930	.	.	.	2.091	44	17	80	.	.	6

## 50 Откупне пошиљке — 50 Envois grevés de remboursement

Година — Année	Унутрашња радња — Service interne						Међународна радња — Service international						
	отправљене expédiées		примљене encaissées		враћене non recouvrés		отправљене expédiées		примљене encaissées		враћене non recouvrés		
	број nombre	вредност valeur	број nombre	вредност valeur	број nombre	вредност valeur	број nombre	вредност valeur	број nombre	вредност valeur	број nombre	вредност valeur	
	1000 дин. dinars		1000 дин. dinars		1000 дин. dinars		1000 дин. dinars		1000 дин. dinars		1000 дин. dinars		1000 дин. dinars
1935	1,733.773	631,919	1,432.587	423,153	61.204	24,882	—	—	—	—	—	—	—
1934	1,753.776	593,697	1,425.580	438,486	53.501	20,693	—	—	—	—	—	—	—
1933	1,489.379	545,929	1,334.203	515,396	38.679	16,711	255	65	7.953	534	—	—	—
1932	1,335.527	471,629	1,213.352	431,529	37.012	14,581	2.492	468	13.186	2,830	—	—	—
1931	1,636.668	557,751	1,491.818	493,019	48.038	15,658	5.750	1,522	53.899	11,738	15.659	5,045	—
1930	1,707.487	603,841	1,503.941	517,094	50.712	18,377	1.145	518	26.993	8,739	—	—	—
1929	1,704.483	620,013	1,289.752	504,868	48.010	16,880	.	.	.	.	.	.	.

## 51 Упутнице и поштански налози у унутрашњој служби

## 51 Mandats postaux et ordres de recouvrement du service interne

Година — Année	Уплаћене упутнице — Mandats versés				Поштански налози — Recouvrements postaux			
	поштанске postaux		телеграфске télégraphiques		наплаћено valeurs encaissées		враћено non recouvrés	
	број nombre	вредност у динарима valeur en dinars	број nombre	вредност у динарима valeur en dinars	број nombre	вредност у динарима valeur en dinars	број nombre	вредност у динарима valeur en dinars
1935	5,826.707	2.579,600.163	151.657	250,125.616	1.099	465.745	2.470	1,223.807
1934	5,958.592	2.931,935.881	.	.	1.586	690.498	1.332	516.009
1933	5,745.957	2.959,907.780	.	.	2.387	904.523	2.279	794.828
1932	5,388.787	2.864,078.813	.	.	1.994	724.416	2.600	1,186.092
1931	6,054.094	3.370,459.482	.	.	2.919	1,005.874	3.337	1,508.541
1930	6,340.041	3.652,954.034	229.284	309,041.553	3.794	1,178.034	3.486	1,725.655
1929	6,204.400	3.515,995.276	235.247	295,992.278	2.942	3,719.566	2.891	1,266.368
1928	5,578.044	3.083,053.972	195.601	235,439.766	3.544	4,310.056	3.734	1,510.569
1927	5,359.118	2.549,756.884	193.150	137,922.466	3.013	1,663.097	2.981	993.744
1926	4,431.812	2.372,680.642	845.618	145,765.340	1.319	1,699.102	1.049	488.929

49 Trafic postal aérien

радња — Trafic international									
expédition				примљено — réception					
свега комада total des objets	тежина у кг. poids en kg.	пакета — colis		писма lettres	дописница и осталих писмоносних пошљака cartes pos ailes et autres envois	свега комада total des objets	тежина у кг. poids en kg.	пакета — colis	
		свега комада total des objets	тежина у кг. poids en kg.					свега комада total des objets	тежина у кг. poids en kg.
162.104	1.561	10	74	297.474	6.525	303.999	3.048	112	501
87.554	817	48	178	98.362	1.375	99.737	1.030	268	1.221
45.466	367	10	29	89.799	3.353	93.152	901	257	1.122
19.138	209	81	335	45.003	2.834	47.837	707	436	1.678
27.633	423	7	21	37.713	3.117	40.830	1.029	542	2.518
20.878	327	5	11			20.021	608	514	2.626

ТЕЛЕГРАФ — TELEGRAPHES

52 Телеграфске станице, дужина линија и жица, апарати и радио-станице  
52 Bureaux télégraphiques, longueur des lignes et développement des fils, appareils et radio-stations

Т е л е г р а ф — Т é л é g r а p h e s																
Година — Année	број станица nombre de stations		дужина линије у км. — longueur des lignes en km.						дужина жице у км. développement des fils en km.						број радио-телеграфских станица Nombre de stations radiotélégraphiques	
	укупно — total	од тога железничких dont de chemins de fer	ваздушне aériennes	подземне souterraines	подморске sous-marines	укупно — ensemble	од тога железничке-dont des chemins de fer		ваздушне aériens	подземне souterrains	подморске sous-marins	укупно — ensemble	од тога железничке-dont des chemins de fer			број апарата nombre d'appareils
							ваздушне aériennes	подземне souterraines					ваздушне aériels	подземне souterrains		
1935	2.039	551	17.272	35	253	17.560	964	10	54.364	1.010	265	55.639	29.859	617	2.039	4
1934	1.998	530	18.042	56	603	18.701	873	12	90.854	2.123	613	93.590	36.503	629	2.151	4
1933	1.919	470	19.594	61	662	20.317	1.259	9	90.655	2.230	742	93.627	36.070	435	2.102	4
1932	1.815	369	19.822	61	662	20.545	2.303	8	89.146	2.245	804	92.195	34.230	457	2.100	4
1931	1.871	470	20.824	75	647	21.546	2.830	12	94.525	2.091	801	97.417	36.665	365	2.049	3
1930	1.664	289	20.022	66	543	20.631	2.694	10	91.700	2.157	578	94.435	35.820	281	2.028	3
1929	1.572	281	20.907	43	491	21.441	2.727	8	91.700	1.953	555	94.208	35.378	277	1.873	2
1928	1.589	333	22.065	72	204	22.341	3.934	7	90.019	1.330	215	91.564	33.828	284	2.051	2
1927	1.582	434	22.549	72	204	22.825	3.918	7	89.449	1.328	215	90.992	32.394	282	2.044	2
1926	1.264	156	24.044	102	204	24.350	5.314	7	86.558	1.697	215	88.470	30.679	289	2.024	2
1925	1.530	200	23.622	54	200	23.876	4.975	6	87.946	1.189	211	89.346	31.535	206	2.122	2

## 53 Телеграфски саобраћај — 53 Service télégraphique

Година Année	Број телеграма — Nombre de télégrammes					
	унутрашњих intérieurs	међународних — internationaux			транзитних de transit	укупно total
		отправљених expédiés	примљених reçus	свега ensemble		
1935	3,256.469	156.534	151.342	307.876	135.952	3,700.297
1934	3,083.373	178.382	177.165	355.547	153.680	3,592.600
1933	3,132.984	239.866	242.986	482.852	203.353	3,819.189
1932	3,371.474	269.587	274.153	543.740	292.847	4,208.061
1931	4,296.297	356.650	380.235	736.885	517.926	5,551.108
1930	4,519.024	436.890	466.092	902.982	635.809	6,057.815
1929	4,669.552	418.574	459.961	878.535	656.345	6,204.432
1928	4,379.949	417.190	453.850	871.040	697.773	5,948.762
1927	4,213.292	433.917	469.935	903.852	582.702	5,699.846
1926	4,068.518	424.893	488.732	913.625	592.520	5,574.663
1925	5,036.910	551.471	577.761	1,129.232	501.001	6,667.143

## 54 Унутрашњи телеграфски саобраћај — 54 Trafic télégraphique intérieur

Година Année	Отправљени телеграми — Expédition				Од тога на железничким станицама Dont aux stations des chemins de fer			
	државни de l'Etat	службени de service	приватни privés	укупно ensemble	државни de l'Etat	службени de service	приватни privés	укупно ensemble
1935	656.243	249.147	2,351.079	3,256.469	799	720	11.191	12.710
1934	556.251	251.723	2,275.399	3,083.373	634	621	10.740	11.995
1933	467.542	247.017	2,418.425	3,132.984	602	675	11.529	12.806
1932	431.652	270.400	2,669.422	3,371.474	679	645	13.180	14.504
1931	745.432	314.073	3,236.792	4,296.297	1.656	680	17.015	19.351
1930	814.727	332.889	3,371.408	4,519.024	1.758	650	18.026	20.434
1929	807.743	358.916	3,502.893	4,669.552	2.000	2.067	20.938	25.005
1928	601.303	325.693	3,452.953	4,379.949	2.213	1.530	19.490	23.233
1927	528.098	306.348	3,378.846	4,213.292	3.575	1.576	25.889	31.040
1926	460.750	291.296	3,316.472	4,068.518	4.977	627	19.614	25.218
1925	468.045	293.420	4,275.445	5,036.910	4.109	659	18.723	23.491

## 55 Међународни телеграфски саобраћај — 55 Service télégraphique international

Година Année	Отправљени телеграми — Télégrammes expédiés				Примљени телеграми Télégrammes reçus			
	државни de l'Etat	службени de service	приватни privés	укупно total	државни de l'Etat	службени de service	приватни privés	укупно total
1935 <sup>2)</sup>	2.796	17.273	136.465	156.534	3.970	17.324	130.048	151.342
1934 <sup>2)</sup>	3.090	20.541	154.751	178.382	4.576	21.643	150.946	177.165
1933 <sup>2)</sup>	2.123	20.257	217.486	239.866	4.114	19.648	219.224	242.986
1932 <sup>2)</sup>	2.708	18.941	247.938	269.587	4.106	19.326	250.721	274.153
1931 <sup>2)</sup>	3.469	13.187	339.994	356.650	6.201	12.792	361.242	380.235
1930 <sup>1)</sup>	4.800	14.507	407.188	426.495	7.005	13.628	433.107	453.740
1929 <sup>1)</sup>	6.757	14.264	390.895	411.916	8.553	14.464	426.806	449.823
1928 <sup>1)</sup>	11.858	13.741	384.671	410.270	8.388	14.303	420.509	443.200
1927 <sup>1)</sup>	10.771	17.709	396.263	424.743	9.913	11.045	438.063	459.021
1926 <sup>1)</sup>	10.072	18.310	390.538	418.920	14.964	15.216	450.835	481.015
1925 <sup>1)</sup>	6.725	22.713	457.310	486.748	18.639	19.114	531.504	569.257

<sup>1)</sup> Телеграфски саобраћај само између Краљевине Југославије и европских држава.

<sup>1)</sup> Service télégraphique entre le Royaume de Yougoslavie et les autres pays d'Europe seulement.

<sup>2)</sup> Телеграфски саобраћај између Краљевине Југославије и свих држава света.

<sup>2)</sup> Service télégraphique entre le Royaume de Yougoslavie et tous les autres pays du monde.

## 56 Међународни телеграфски саобраћај — 56 Service télégraphique international

Земља, континент Pays, continent	Година — Année						
	1935	1934	1933	1932	1931	1930	1929
<b>а) Европа — a) Europe</b>							
<b>Отправљени телеграми — Télégrammes envoyés</b>							
Албанија — Albanie . . . . .	2.638	2.786	3.133	4.316	4.419	5.113	5.095
Аустрија — Autriche . . . . .	29.474	33.595	44.989	48.843	66.260	85.723	90.384
Белгија — Belgique . . . . .	287	381	2.075	4.989	5.434	6.699	7.719
Бугарска — Bulgarie . . . . .	4.852	4.941	4.609	10.324	14.209	18.308	18.545
Чехословачка — Tchécoslovaquie	14.563	14.904	21.519	8.140	11.144	14.128	10.680
Енглеска — Angleterre . . . . .	2.478	2.489	8.456	60.007	77.644	91.338	90.251
Француска — France . . . . .	3.755	4.509	14.471	23.176	32.218	39.783	44.009
Грчка — Grèce . . . . .	9.772	11.205	10.442	27.870	39.608	59.024	46.031
Италија — Italie . . . . .	46.296	57.121	54.194	3.246	4.046	7.084	4.247
Мађарска — Hongrie . . . . .	16.589	17.534	19.282	12.508	14.462	16.155	16.167
Немачка — Allemagne . . . . .	3.254	3.443	21.409	1.888	2.994	2.591	2.760
Пољска — Pologne . . . . .	484	637	3.231	16.578	21.966	21.993	22.290
Румунија — Roumanie . . . . .	8.515	9.578	10.999	1.812	2.368	2.966	2.522
Шпанија — Espagne . . . . .	1.783	2.906	2.022	24.118	32.187	34.120	31.253
Швајцарска — Suisse . . . . .	3.972	4.639	6.923	7.157	9.785	10.603	10.060
Остале земље — Autres . . . . .	3.151	3.001	5.126	6.922	8.648	10.867	9.903
Свега — Ensemble . . . . .	151.863	173.669	232.880	261.894	347.392	426.495	411.916
<b>б) Други континенти</b>							
<b>b) Autres continents</b>							
Азија — Asie . . . . .	110	240	692	592	443	368	324
Америка — Amérique . . . . .	3.027	2.906	3.572	4.495	6.158	7.645	5.275
Аустралија — Australie . . . . .	2	9	34	58	101	106	187
Африка — Afrique . . . . .	1.532	1.558	2.688	2.548	2.556	2.276	872
Свега — Ensemble . . . . .	4.671	4.713	6.986	7.693	9.258	10.395	6.658
Укупно — Total . . . . .	156.534	178.382	239.866	269.587	356.650	436.890	418.574
<b>а) Европа — a) Europe</b>							
<b>Примљени телеграми — Télégrammes reçus</b>							
Албанија — Albanie . . . . .	2.967	2.712	3.215	4.535	5.057	5.882	6.870
Аустрија — Autriche . . . . .	29.220	34.858	46.893	49.415	74.050	93.861	101.528
Белгија — Belgique . . . . .	269	630	1.810	4.847	7.026	7.979	9.051
Бугарска — Bulgarie . . . . .	5.492	5.116	5.290	10.796	15.151	20.454	23.575
Чехословачка — Tchécoslovaquie	7.553	7.662	17.712	9.733	12.377	12.456	12.756
Енглеска — Angleterre . . . . .	1.339	6.033	10.078	62.394	84.307	97.201	95.964
Француска — France . . . . .	1.638	3.527	11.948	25.609	36.185	44.519	50.967
Грчка — Grèce . . . . .	10.913	11.623	10.741	26.298	37.098	64.937	45.055
Италија — Italie . . . . .	52.036	60.419	58.771	3.495	4.325	8.357	4.218
Мађарска — Hongrie . . . . .	18.645	20.653	21.717	11.480	13.477	14.466	15.128
Немачка — Allemagne . . . . .	1.543	2.043	18.203	2.059	3.363	3.074	2.593
Пољска — Pologne . . . . .	509	613	4.024	17.350	23.818	25.569	26.052
Румунија — Roumanie . . . . .	7.975	9.600	9.957	1.779	1.978	2.509	2.407
Шпанија — Espagne . . . . .	1.670	1.707	2.447	21.174	32.414	30.988	31.521
Швајцарска — Suisse . . . . .	851	812	6.458	7.146	9.453	9.505	10.564
Остале земље — Autres . . . . .	3.665	4.197	4.978	6.975	8.623	11.983	11.574
Свега — Ensemble . . . . .	146.285	172.205	234.242	265.085	368.702	453.740	449.823
<b>б) Други континенти</b>							
<b>b) Autres continents</b>							
Азија — Asie . . . . .	515	642	665	476	411	427	365
Америка — Amérique . . . . .	3.487	3.403	4.874	5.494	7.235	8.543	8.458
Аустралија — Australie . . . . .	48	48	68	123	127	160	120
Африка — Afrique . . . . .	1.007	867	3.137	2.975	3.760	3.222	1.195
Свега — Ensemble . . . . .	5.057	4.960	8.744	9.068	11.533	12.352	10.138
Укупно — Total . . . . .	151.342	177.165	242.986	274.153	380.235	466.092	459.961



**57 Међународни радиотелеграфски саобраћај**  
**57 Service radiotélégraphique international**

Земља, континент — Pays, continent	Година — Année					
	1935	1934	1933	1932	1931	1930
<b>а) Европа — a) Europe</b>	<b>Отправљени телеграми — Télégrammes envoyés</b>					
Аустрија — Autriche . . . . .	10.711	11.098	10.434	11.843	17.076	15.742
Белгија — Belgique . . . . .	3.056	2.295	2.564	2.321	4.536	5.477
Чехословачка — Tchécoslovaquie . . . . .	10.858	8.924	7.147	8.494	17.074	15.610
Енглеска — Angleterre . . . . .	12.542	10.225	8.947	27.645	44.384	50.427
Француска — France . . . . .	13.240	12.973	13.252	2.766	4.059	4.678
Холандија — Pays-Bas . . . . .	2.846	2.342	2.226	13.051	24.406	23.463
Немачка — Allemagne . . . . .	30.525	23.568	33.869	2.258	4.914	4.193
Пољска — Pologne . . . . .	4.212	3.909	3.605	7.907	9.420	6.485
Швајцарска — Suisse . . . . .	3.699	4.242	3.444	3.815	7.575	6.536
Остале државе — Autres . . . . .	3.805	3.108	3.583	2.901	6.228	5.065
Свега — Ensemble . . . . .	95.494	82.684	89.071	83.001	139.672	137.676
<b>б) Други континенти</b>	<b>Примљени телеграми — Télégrammes reçus</b>					
<b>б) Autres continents</b>						
Азија — Asie . . . . .	1.111	933	666	617	1.432	1.630
Америка — Amérique . . . . .	1.512	1.408	1.599	1.952	4.669	4.489
Аустралија — Australie . . . . .	155	56	14	40	45	65
Африка — Afrique . . . . .	1.506	1.571	1.228	1.067	2.372	2.659
Свега — Ensemble . . . . .	4.284	3.968	3.507	3.676	8.518	8.843
Укупно — Total . . . . .	99.778	86.652	92.578	86.677	148.190	146.519
Транзит — Transit . . . . .	78.070	73.210	71.349	71.659	162.496	172.016
<b>а) Европа — a) Europe</b>	<b>Примљени телеграми — Télégrammes reçus</b>					
Аустрија — Autriche . . . . .	14.654	15.176	13.768	15.161	20.322	22.913
Белгија — Belgique . . . . .	3.177	2.063	2.332	1.199	1.789	1.701
Чехословачка — Tchécoslovaquie . . . . .	20.130	15.804	15.822	5.927	10.061	8.825
Енглеска — Angleterre . . . . .	14.927	7.709	6.223	34.063	50.333	55.947
Француска — France . . . . .	14.400	13.271	14.327	2.613	6.024	6.059
Холандија — Pays-Bas . . . . .	1.754	1.402	2.074	8.800	11.779	9.412
Немачка — Allemagne . . . . .	33.235	27.073	25.695	2.872	3.293	3.634
Пољска — Pologne . . . . .	4.693	3.948	3.500	17.106	19.183	19.324
Швајцарска — Suisse . . . . .	8.408	9.492	9.476	10.351	12.182	11.242
Остале државе — Autres . . . . .	5.229	3.851	4.233	3.315	5.177	5.958
Свега — Ensemble . . . . .	120.607	99.789	97.450	101.407	140.143	145.015
<b>б) Други континенти</b>	<b>Примљени телеграми — Télégrammes reçus</b>					
<b>b) Autres continents</b>						
Азија — Asie . . . . .	905	772	582	556	813	1.095
Америка — Amérique . . . . .	2.646	2.524	2.764	3.665	6.226	6.518
Аустралија — Australie . . . . .	147	63	33	28	15	22
Африка — Afrique . . . . .	2.824	3.239	2.821	565	587	680
Свега — Ensemble . . . . .	6.522	6.598	6.200	4.814	7.641	8.315
Укупно — Total . . . . .	127.129	106.387	103.650	106.221	147.784	153.330

**ТЕЛЕФОН — TELEPHONES**

**58 Централне, јавне говорнице и апарати**  
**58 Stations centrales, postes publics et appareils**

Година Année	Централне — Stations centrales			Јавне говорнице — Postes publics (cabines)			Апарати — Appareils		
	на ручни погони са заједничком батеријом manuelles et avec batterie centrale	аутоматске automati- ques	свега ensemble	на ручни погони fonction- nant à main	аутоматске automati- ques	свега ensemble	на ручни погони fonction- nant à main	аутоматски automati- ques	свега ensemble
1935	1.289	5	1.294	1.315	118	1.433	19.556	27.382	46.938
1934	1.236	5	1.241	1.213	105	1.318	20.400	26.542	46.942
1933	1.231	5	1.236	1.174	94	1.268	19.558	24.318	43.876
1932	1.225	5	1.230	1.156	94	1.250	20.838	24.705	45.543
1931	1.189	5	1.194	1.194	81	1.275	24.234	24.197	48.431
1930	1.110	4	1.114	.	.	1.218	.	.	41.738
1929	1.087	4	1.091	.	.	1.149	.	.	36.911
1928	1.051	4	1.055	.	.	1.128	.	.	36.411
1927	1.050	4	1.054	.	.	1.064	.	.	31.393
1926	929	—	929	.	.	1.007	.	.	28.378

### 59 Дужина градске и међуградске телефонске мреже 59 Longueur du réseau urbain et interurbain

Година — Année	Градска мрежа — Réseau urbain						Међуградска мрежа — Circuit interurbain					
	Дужина у километрима — Longueur en km.											
	линије <sup>1)</sup> — lignes			жице <sup>1)</sup> — fils			линије <sup>1)</sup> — lignes			жице <sup>1)</sup> — fils		
	ваздушне aériennes	каблови câbles	свега ensemble	ваздушне aériennes	каблови câbles	свега ensemble	ваздушне aériennes	каблови câbles	свега ensemble	ваздушне aériennes	каблови câbles	свега ensemble
1935	4.582	239	4.821	41.033	85.507	126.540	11.128	43	11.171	98.861	796	99.657
1934	4.911	227	5.138	40.598	70.994	111.592	11.940	69	12.009	101.538	1.198	102.736
1933	4.361	205	4.566	39.105	66.277	105.382	11.652	41	11.693	95.784	1.123	96.907
1932	4.254	205	4.459	38.385	66.294	104.679	12.102	36	12.138	95.231	1.140	96.371
1931	5.301	192	5.493	48.305	59.018	107.323	12.933	62	12.995	105.830	1.347	107.177
1930	5.080	170	5.250	48.064	53.624	101.688	12.600	43	12.643	89.772	733	90.505
1929	4.688	158	4.846	46.170	38.681	84.851	12.870	43	12.913	91.107	1.201	92.308
1928	7.975	224	8.199	43.193	37.774	80.967	13.109	13	13.122	88.353	427	88.780
1927	7.379	224	7.603	38.007	37.760	75.767	15.649	13	15.662	82.840	427	83.267
1926	4.432	156	4.588	37.281	28.782	66.063	13.841	13	13.854	83.050	427	83.477

<sup>1)</sup> Без телефонских уређаја државних и самоуправних власти које одржава Мин. пошта и телеграфа

<sup>1)</sup> Sans installations téléphoniques des administrations d'Etat et de corps autonomes, lesquelles sont du ressort du Ministère des Postes et Télégraphes.

### 60 Претплатнички телефони — 60 Postes d'abonnés

Година — Année	Број телефона — Nombre de postes				Подцентрале — Sous-centrales													
	градски — urbain	ванградски - circuit fantôme <sup>1)</sup>	свега — ensemble	од којих dont	градске — urbaines								ванградске de circuit fantôme					
					на ручни погон fonctionnant à main				аутоматске automatiques				на ручни погон fonctionnant à main					
					од 5—20 — de 5 à 20	од 21—50 — de 21 à 50	више од 50 — plus de 50	свега — ensemble	од 5—20 — de 5 à 20	од 21—50 — de 21 à 50	више од 50 — plus de 50	свега — ensemble	од 5—20 — de 5 à 20	од 21—50 — de 21 à 50	свега — ensemble	аутоматске — automatiques		
Укупно — Total																		
1935	35.126	1.521	36.647	19.556	27.382	344	42	15	401	380	48	20	448	113	3	116	7	972
1934	43.737	1.677	45.414	18.748	26.666	354	22	2	378	444	53	1	498	98	4	102	10	988
1933	41.085	1.521	42.606	18.378	24.228	395	19	1	415	395	29	14	438	96	6	102	6	961
1932	37.488	1.613	39.101	17.636	21.465	375	25	10	410	313	34	8	355	91	6	97	8	870
1931	35.246	2.242	37.488	19.255	18.233	359	27	4	390	322	16	2	340	128	5	133	5	868

<sup>1)</sup> Obtenu par l'appropriation de circuits de base.

## 61 Унутрашњи и међународни телефонски саобраћај —

Година Année	Градски саобраћај — Service urbain			Међуградски саобраћај —		
	извршени разговори у градском саобраћају conversations accomplies	број телеграма посредованих телефоном nombre de télégrammes par téléphone		(одлазни) извршени разговори		
		отправљених expédition	примљених réception	државни de l'Etat	службени de service	
1935	225,228.608	111.515	90.233	325.100	230.104	1
1934	162,873.908	106.707	82.166	270.782	237.109	2
1933	140,326.063	103.984	84.511	274.580	224.611	3
1932	126,551.057	113.343	88.221	279.696	219.520	4
1931	111,438.603	133.174	124.370	324.205	184.141	5
1930	96,542.584	125.627	131.322	278.535	176.184	6
1929	61,776.721	138.459	.	311.645	145.964	7
1928	76,045.848	125.736	.	323.966	140.307	8
1927	56,976.634	118.675	.	324.298	136.064	9
1926	.	117.062	117.062	237.743	180.433	10
1925	.	83.467	83.467	231.531	154.845	11

## 62 Међународни телефонски саобраћај по државама —

Државе — Etats	Извршени разговори —										
	1935					1934					
	позивнице avis d'appel	за иностранство pour l'étranger	из иностранства de l'étranger	пролазни transit	свега total	позивнице avis d'appel	за иностранство pour l'étranger	из иностранства de l'étranger	пролазни transit	свега total	
Аустрија — Autriche . .	11.541	46.257	42.313	12.344	100.914	10.625	64.244	60.945	10.165	135.354	1
Белгија — Belgique . .	205	433	216	270	919	194	347	204	492	1.043	2
Бугарска — Bulgarie . .	743	2.692	3.891	878	7.461	533	3.028	4.896	606	8.530	3
Чехословачка — Tchecoslovaquie . . . . .	5.834	17.826	13.850	7.182	38.858	4.187	21.403	19.165	5.156	45.724	4
Енглеска — Angleterre . .	730	1.036	1.180	468	2.684	623	1.089	1.274	437	2.800	5
Француска — France . .	1.328	4.537	2.736	2.867	10.140	1.366	5.587	5.301	4.227	15.115	6
Грчка — Grèce . . . . .	2.327	5.919	7.136	563	13.618	2.121	5.892	7.829	319	14.040	7
Холандија — Pays-Bas . .	197	404	344	133	881	182	870	427	98	1.395	8
Италија — Italie . . . . .	3.873	53.534	50.704	4.755	108.993	3.015	62.993	54.712	1.483	119.188	9
Мађарска — Hongrie . . .	4.707	25.226	28.871	9.076	63.173	3.847	33.875	38.619	1.712	74.206	10
Немачка — Allemagne . .	8.464	13.261	12.177	16.417	41.855	6.396	12.456	9.276	16.211	37.943	11
Пољска — Pologne . . . .	650	1.027	908	354	2.289	532	1.041	929	277	2.247	12
Румунија — Roumanie . .	1.383	5.979	6.289	5.268	17.536	1.008	7.590	8.849	1.796	18.235	13
Швајцарска — Suisse . . .	831	6.256	3.543	1.954	11.753	614	7.634	4.449	1.421	13.504	14
Турска — Turquie . . . .	178	556	692	679	1.927	139	512	673	246	1.431	15
Остале државе — Autres	236	208	221	262	691	188	392	306	220	918	16
Укупно — Total . . . . .	43.227	185.151	175.071	63.470	423.692	35.570	228.953	217.854	44.866	491.673	17

## 61 Service téléphonique intérieur et international

	Service interurbain		Међународни саобраћај — Service international					
	conversations accomplies (de départ)		пролазни en transit	број позивница nombre d'avis d'appel	извршени разговори conversations accomplies			свега ensemble
	приватни privées	свега ensemble			одлазни de départ	долазни d'arrivée	пролазни en transit	
1	3,113.348	3,668.552	.	43.227	185.151	175.071	63.470	423.692
2	2,974.106	3,481.997	1,182.330	35.570	228.953	217.854	44.866	491.673
3	3,107.612	3,606.803	1,312.842	18.184	248.611	234.286	50.356	533.253
4	3,210.587	3,709.803	1,180.339	13.353	243.557	230.222	44.535	518.314
5	3,448.469	3,956.815	1,206.795	8.968	232.551	220.648	41.690	494.889
6	3,907.889	4,362.608	1,127.568	5.559	248.306	244.814	38.615	531.735
7	4,077.627	4,535.236	.	3.717	181.270	214.162	124.324	519.756
8	3,925.466	4,389.739	.	3.425	199.880	212.936	.	412.816
9	3,405.452	3,865.814	.	3.324	177.632	180.254	.	357.886
10	2,867.184	3,285.360	.	5.188	144.312	172.891	.	317.203
11	2,327.229	2,713.605	.	4.495	142.371	153.868	.	296.239

## 62 Service téléphonique international suivant les états

## Conversations accomplies

	1933					1932				
	позивнице avis d'appel	за иностранство pour l'étranger	из иностранства de l'étranger	пролазни transit	свега total	позивнице avis d'appel	за иностранство pour l'étranger	из иностранства de l'étranger	пролазни transit	свега total
1	6.065	68.229	68.960	11.021	148.210	4.279	72.669	74.231	12.422	159.322
2	30	606	322	481	1.409	18	222	161	5	388
3	224	3.302	4.275	7.937	15.514	109	1.579	2.709	2.066	6.354
4	2.144	20.851	19.078	4.149	44.078	1.239	17.406	18.475	4.190	40.071
5	339	1.078	1.293	289	2.660	90	598	842	197	1.637
6	322	6.058	5.296	2.716	14.070	147	5.973	3.775	319	10.067
7	1.874	5.661	5.935	1.786	13.382	1.701	4.139	5.012	193	9.344
8	82	1.195	564	212	1.971	50	324	302	6	632
9	2.082	67.670	58.368	1.509	127.547	1.885	66.290	54.726	3.512	124.528
10	2.281	41.620	41.717	1.013	84.350	1.805	51.232	48.515	14.363	114.110
11	1.700	15.190	11.284	9.342	35.816	1.667	12.041	9.800	2.536	24.377
12	269	1.457	1.163	331	2.951	37	406	200	10	616
13	422	7.255	10.019	1.676	18.950	142	5.389	7.130	3.105	15.624
14	243	7.775	5.182	1.128	14.085	150	4.969	4.053	374	9.396
15	41	366	517	6.599	7.482	6	156	138	1.223	1.517
16	66	298	309	166	773	28	164	153	14	331
17	18.184	248.611	234.282	50.355	533.248	13.353	243.557	230.222	44.535	518.314

## 63 Приходи и расходи поштанске, телеграфске и телефонске службе —

Позиције — Articles	1935	1934	1933	
	1000 динара —			
<b>а) Расходи — a) Dépenses</b>				
Пошта — Postes . . . . .	34,197	33,146	31,710	1
Телеграф — Télégraphes . . . . .	5,109	5,005	3,325	2
Телефон — Téléphones . . . . .	19,471	17,091	31,083	3
Заједнички — Ensemble . . . . .	253,276	257,069	262,986	4
Поштанска штеднионица — Caisse d'Épargne Postale . . . . .	.	18,000	19,005	5
Ванредни и други расходи — Dépenses extraordinaires et autres . . . . .	2,054	4,342	3,491	6
Удео Министарства Саобраћаја — Part du Ministère des Communications . . . . .	38,419	14,903	.	7
Укупно — Total . . . . .	352,527	349,556	351,600	8
<b>б) Приходи — b) Recettes</b>				
Пошта — Postes . . . . .	306,123	295,245	270,488	9
Телеграф — Télégraphes . . . . .	36,329	42,291	38,136	10
Телефон — Téléphones . . . . .	115,907	115,419	116,786	11
Поштанска штеднионица — Caisse d'Épargne Postale . . . . .	.	53,193	51,366	12
Ванредни и други приходи — Recettes extraordinaires et autres . . . . .	3,266	1,053	3,819	13
Укупно — Total . . . . .	461,625	507,202	480,595	14

## з) РАДИОФОНИЈА —

## 64 Емисионе радио-станице —

Емисионе радио-станице Stations d'émission	Број емисионих радио-станица Nombre de stations	Јачина у К. В. Puissance en k.W/h.	Дужина таласа у м. — Longueur des ondes en m.	Дужина антене у м. — Longueur de l'antenne en m.	Висина антене у м. — Hauteur de l'antenne en m.	Трајање емисије у часовима —										
						опера — opéras	оперета — opérettes	озбиљна музика — musique sérieuse	лака музика — musique légère	народна музика — musique populaire	музика за игру — musique de danse	драме — drames	комедије — comédies	рецитација и проза — récitation et prose	научна прелазња — conférences scientifiques	
Beograd . . . . .	1	2.5	437	160	100	144	42	763	759	376	194	20	44	24	159	1
Ljubljana . . . . .	1	5.0	569.9	90	100	37	8	209	299	134	104	38	8	7	270	2
Zagreb . . . . .	1	0.7	276.2	25	50	181	55	287	365	173	55	10	15	43	67	3
Укупно — Total 1935	3	—	—	—	—	362	105	1.259	1.423	683	353	68	67	74	496	4
Beograd . . . . .	1	2.8	437	160	100	173	24	907	449	391	146	20	29	41	200	5
Ljubljana . . . . .	1	5.0	569	90	120	32	40	223	265	61	45	30	4	4	299	6
Zagreb . . . . .	1	0.7	276.2	25	48	133	18	343	203	195	109	8	9	41	41	7
Укупно — Total 1934	3	—	—	—	—	338	82	1.473	917	647	300	58	42	90	540	8

## 63 Recettes et dépenses du service des postes, télégraphes et téléphones

	1932	1931	1930	1929	1928	1927	1926
	1 0 0 0.— d i n a r s						
1	36,569	49,491	47,337	293,955	295,605	258,645	272,577
2	4,597	[ 33,761	11,330	30,006	29,060	50,192	[ 103,205
3	29,744		31,807	37,990	43,283	58,821	
4	275,947	303,562	274,911				
5	10,155	8,871	4,241	12,960	2,503	2,022	1,542
6	5,193	43,882	6,670				
7							
8	362,205	439,567	376,295	374,911	370,452	369,680	377.324
9	289,175	337,425	324,285	327,043	328,240	305,301	285,322
10	43 171	44,906	49,919	48,669	51,092	51,858	
11	117,810	122,326	125,747	109,423	102,829	112,789	[ 160,930
12	27,445	23,976	35,345	35,027	35,762	28,883	22,027
13	1,196	8,740	7,935				
14	478,797	537,373	543,231	520,163	517,924	498,831	468,279

## i) RADIOPHONIE

## 64 Stations d'émission

Durée des émissions en heures													Број запосленог особља Chiffre du personnel		Приход Recettes	Расход Dépenses
социјална предавања conférences sociales	часови страних језика cours de langues étrangères	берзе и трговачке вести bourse et nouvelles commerciales	новинарски извештаји nouvelles de presse	служба service	специјални преноси и актуелности émissions spéciales et actualité	дечји часови conférences pour enfants	часови за жене conférences pour femmes	гимнастика и спорт gymnastique et sport	преноси за школе émission pour écoles	метеоролошки извештаји nouvelles météorologiques	грамофонске плоче и тонфилмови disques et films sonores	УКУПНО — TOTAL	од тога грамофонске плоче и тонфилмови dont des disques et films sonores	динара	— dinars	
1	80	45	172	280	109	94	5	19	33	38	84	—	599	57	8,544.985	7,346.487
2	326	8	60	132	51	441	34	18	7	65	77	677	—	37	2,268.805	2,405.521
3	151	—	167	219	96	101	40	55	51	—	49	467	—	22	3,602.521	3,635.010
4	557	53	399	631	256	636	79	92	91	103	210	1,144	599	116	14,416.311	13,387.018
5	34	60	237	227	92	150	9	34	48	41	52	568	—	53	7,447.820	6,419.362
6	172	16	70	90	42	473	23	16	30	63	75	572	—	35	2,122.200	1,870.160
7	75	—	152	333	83	172	16	47	—	—	12	432	—	22	3,370.453	3,307.614
8	281	76	459	650	217	795	48	97	78	104	139	1,572	—	110	12,940.473	11,597.136

## 65 Пријемни радио-апарати —

Дирекције Directions	Укупан број преплатника Nombre total des abonnés	Пријемни радио-апарати —							
		детектори détecteurs	са лампама —						
			1	2	3	4	5	6	
<i>Beograd</i> . . . .	14.184	1.819	100	521	3.924	3.856	2.536	821	<sup>1</sup>
Ljubljana . . . .	12.214	311	93	213	6.613	4.305	299	105	<sup>2</sup>
Novi Sad . . . .	25.961	448	739	2.900	12.605	6.112	1.891	729	<sup>3</sup>
Sarajevo . . . .	3.540	—	3	2	129	1.099	1.228	681	<sup>4</sup>
Skoplje . . . .	4.171	—	—	2	37	962	1.398	1.171	426
Split . . . .	3.318	—	—	4	48	1.080	1.002	676	<sup>5</sup>
Zagreb . . . .	18.272	1.221	98	602	5.697	5.355	2.203	1.036	<sup>7</sup>
Cetinje . . . .	1.296	—	—	31	263	410	250	309	<sup>8</sup>
Укупно - Total 1935	82.956	3.802	1.038	4.481	32.243	23.666	9.707	4.075	<sup>9</sup>
<i>Beograd</i> . . . .	10.060	1.904	50	364	2.890	2.438	1.273	638	<sup>10</sup>
Ljubljana . . . .	10.420	468	104	208	5.928	3.224	114	98	<sup>11</sup>
Novi Sad . . . .	22.118	453	687	1.895	10.903	5.703	1.708	436	<sup>12</sup>
Sarajevo . . . .	2.705	—	19	87	1.226	969	211	58	<sup>13</sup>
Skoplje . . . .	2.961	—	1	96	1.243	1.115	341	93	<sup>14</sup>
Split . . . .	2.040	—	—	4	51	627	771	283	<sup>15</sup>
Zagreb . . . .	15.301	2.615	151	586	4.933	4.486	1.192	498	<sup>16</sup>
Cetinje . . . .	899	—	—	26	257	423	131	26	<sup>17</sup>
Укупно - Total 1934	66.504	5.440	1.016	3.313	28.007	19.129	5.253	1.992	<sup>18</sup>
„ „ 1933	58.603	8.087	870	3.026	24.702	13.842	4.200	1.655	<sup>19</sup>
„ „ 1932	56.735	10.857	872	3.363	21.258	14.002	3.061	1.289	<sup>20</sup>
„ „ 1931	47.880	12.772	1.122	3.889	15.186	10.696	2.408	767	<sup>21</sup>

## 65 Postes récepteurs

Postes récepteurs											
avec lampes					и више од 10 et plus de 10	са високом антеном avec antenne extérieure	са електричном мрежом као антеном se servant du réseau électrique comme antenne	са собном антеном avec antenne intérieure	са рамом à cadre	са директним прикључком на градинску електричну мрежу travaillant directement au courant électrique	са батеријом à batterie
7	8	9	10								
1	297	156	66	61	27	13.070	358	745	11	13.620	564
2	98	87	16	18	56	996	10.377	658	183	7.232	4.982
3	284	178	38	22	15	13.136	9.935	2.779	111	18.979	6.982
4	96	45	1	3	1	3.111	162	257	10	2.642	898
5	129	34	2	6	4	3.711	12	417	31	3.233	938
6	58	31	10	4	8	2.358	53	837	70	1.798	1.520
7	904	723	391	31	11	9.740	5.436	3.054	42	7.174	11.098
8	19	3	8	3	—	1.071	2	182	41	708	588
9	1.885	1.257	532	148	122	47.193	26.335	8.929	499	55.386	27.570
10	247	138	50	50	18	9.166	233	651	10	9.568	492
11	103	87	16	18	52	833	8.856	523	208	6.564	3.856
12	139	155	21	12	6	13.716	5.437	2.827	138	13.081	9.037
13	80	29	17	9	—	1.667	943	95	—	1.852	853
14	41	22	7	2	—	2.722	28	164	47	2.104	857
15	71	50	20	6	12	1.384	57	528	71	983	1.057
16	316	349	147	23	5	9.315	2.424	3.162	400	6.287	9.014
17	20	8	7	1	—	735	1	127	36	491	408
18	1.017	838	285	121	93	39.538	17.979	8.077	910	40.930	25.574
19	987	765	292	130	47	34.646	16.723	6.367	867	35.087	23.516
20	969	767	226	53	18	36.881	11.921	6.862	1.071	28.715	28.020
21	496	309	162	64	9	33.811	8.216	4.925	928	24.274	23.606





## Г. ТРГОВИНА — D. COMMERCE

### Извори:

#### Спољна трговина

*Штампани:* Министарство финансија: „Статистика спољне трговине“.

#### Унутрашња трговина

*Нештампани:* Званични подаци Министарства трговине и индустрије о трговачким акционарским друштвима. Извештаји трговинских комора о трговачким радњама. Извештаји трговинских, индустријских и занатских комора о трговачким путницима.

#### Кредитне установе

*Нештампани:* Званични подаци Министарства трговине и индустрије о акционарским друштвима уопште и о самоуправним штедионицама. Званични подаци Поштанске штедионице о уложима и поштанско-чековном промету.

*Штампани:* Извештаји: „Народна банка“, „Државна хипотекарна банка“, „Привилегована аграрна банка“, „Занатска банка“ и „Поштанска штедионица“.

#### Берзе

*Нештампани:* Подаци берза: Нови Сад, Скопље, Сомбор.

*Штампани:* Годишњи извештаји берза: Београд, Загреб, Љубљана.

#### Цене

*Штампани:* Народна банка Краљевине Југославије: „Bulletin trimestriel“.

*Нештампани:* Општа државна статистика према подацима тржишта у бановинским седмштима.

#### Стечајеви

*Нештампани:* Општа државна статистика према подацима окружних судова.

### Sources:

#### Commerce extérieur

*Imprimées:* Ministère des Finances: „Statistique du commerce extérieur“.

#### Commerce Intérieur

*Non imprimées:* Renseignements du Ministère du Commerce et de l'Industrie sur les Sociétés commerciales par actions. Données des Chambres de Commerce sur les Maisons de Commerce. Données des Chambres de Commerce, d'Industrie et des Métiers sur voyageurs de commerce.

#### Etablissements de crédit

*Non imprimées:* Renseignements du Ministère du Commerce et de l'Industrie sur les Sociétés par actions en général et sur les Etablissements de crédit des corps autonomes. Données officielles de la Caisse d'Epargne Postale sur les dépôts et sur le mouvement des chèques postaux.

*Imprimées:* Comptes rendus: „Banque Nationale“, „Crédit Foncier du Royaume de Yougoslavie“, „Banque Agricole Privilégiée S.A.“, „Banque des Métiers“ et „Caisse d'Epargne Postale“.

#### Bourses

*Non imprimées:* Données des bourses: Novi Sad, Skoplje, Sombor.

*Imprimées:* Rapports annuels des bourses: Bеоград, Zagreb, Ljubljana.

#### Indices des prix

*Imprimées:* Banque Nationale du Royaume de Yougoslavie: „Bulletin trimestriel“.

*Non imprimées:* Statistique générale d'Etat d'après les données des marchés dans les chefs-lieux des banovines.

#### Faillites

*Non imprimées:* Statistique générale d'Etat d'après les données des tribunaux collégiaux de 1-re instance

**а) СПОЉНА ТРГОВИНА —**  
**I Упоредни преглед спољне трговине —**

Година Année	Количина у 1000 тона Quantité en 1000 tonnes		Вредност у 1,000.000 динара —		
	извоз exportation	увоз importation	извоз exportation	увоз importation	
1935 . . . . .	3.327	981	4.030	3.700	1
1934 . . . . .	3.584	876	3.878	3.573	2
1933 . . . . .	2.930	793	3.378	2.883	3
1932 . . . . .	2.398	880	3.056	2.860	4
1931 . . . . .	3.323	1.133	4.801	4.800	5
1930 . . . . .	4.733	1.514	6.780	6.960	6
1929 . . . . .	5.330	1.672	7.922	7.595	7
1928 . . . . .	4.527	1.565	6.445	7.835	8
1927 . . . . .	4.251	1.331	6.400	7.286	9
1926 . . . . .	4.885	1.241	7.818	7.632	10
1925 . . . . .	4.398	1.514	8.905	8.753	11
1924 . . . . .	3.916	1.128	9.539	8.222	12
1923 . . . . .	3.026	1.123	8.049	8.310	13
1922 . . . . .	2.214	1.232	3.691	6.442	14
1921 . . . . .	1.584	734	2.461	4.122	15

**2 Извоз по вредности — 2 Exportation d'après la valeur**

Земља намене Pays de destination	Г о д и н е — A п п é e s									
	1935		1934		1933		1932		1931	
	1000 din.	%	1000 din.	%	1000 din.	%	1000 din.	%	1000 din.	%
Албанија — Albanie . . . . .	9,774	0·24	9,258	0·24	7,664	0·23	15,242	0·50	22,561	0·47
Алжир — Algérie . . . . .	23,942	0·59	28,287	0·73	25,638	0·76	17,282	0·57	18,270	0·38
Аргентина — Argentine . . . . .	18,427	0·46	14,745	0·38	18,180	0·54	8,973	0·29	25,017	0·52
Аустрија — Autriche . . . . .	577,157	14·32	634,401	16·36	731,795	21·66	676,093	22·13	727,317	15·15
Белгија — Belgique . . . . .	136,211	3·38	166,859	4·30	114,094	3·38	77,016	2·52	54,036	1·13
Бразилија — Brésil . . . . .	2,425	0·06	2,964	0·08	706	0·02	19	0·00	670	0·01
Бугарска — Bulgarie . . . . .	3,700	0·09	31,238	0·81	2,157	0·06	3,822	0·12	4,200	0·09
Грчка — Grèce . . . . .	146,903	3·64	145,877	3·76	134,236	3·97	133,617	4·37	256,802	5·35
Египат — Egypte . . . . .	32,950	0·82	26,127	0·67	16,066	0·48	16,332	0·53	21,108	0·44
Енглеска — Angleterre . . . . .	212,267	5·27	180,542	4·66	90,406	2·68	64,536	2·11	96,399	2·01
Индија Енгл. — Inde brit. . . . .	4,797	0·12	7,254	0·19	4,278	0·13	6,322	0·21	11,400	0·24
Италија — Italie . . . . .	672,321	16·68	797,578	20·57	725,518	21·48	705,035	23·07	1,198,688	24·97
Канада — Canada . . . . .	85	0·00	55	0·00	3	0·00	14	0·00	59	0·00
Мађарска — Hongrie . . . . .	200,668	4·98	136,557	3·52	118,530	3·51	125,460	4·11	317,746	6·62
Немачка — Allemagne . . . . .	751,465	18·65	597,793	15·41	470,679	13·93	344,763	11·28	543,305	11·32
Норвешка — Norvège . . . . .	513	0·01	130	0·00	269	0·01	317	0·01	614	0·01
Пољска — Pologne . . . . .	67,059	1·66	50,712	1·31	39,545	1·17	59,036	1·93	50,026	1·04
Румунија — Roumanie . . . . .	16,560	0·41	39,127	1·01	29,762	0·88	11,521	0·38	90,459	1·88
С. С. С. Р. — U. R. S. S. . . . .	—	—	2,129	0·05	6	0·00	5,056	0·17	75	0·00
Сјед. Амер. Државе — Etats-Unis d'Amérique . . . . .	224,778	5·58	156,837	4·04	63,601	1·88	29,009	0·95	49,315	1·03
Турска — Turquie . . . . .	9,980	0·25	2,779	0·07	546	0·02	3,032	0·10	8,847	0·19
Француска — France . . . . .	62,793	1·56	51,464	1·33	74,341	2·20	82,192	2·69	192,667	4·01
Холандија — Pays-Bas . . . . .	15,461	0·38	34,427	0·89	20,423	0·60	12,224	0·40	21,779	0·45
Џејлон — Ceylan . . . . .	386	0·01	—	—	653	0·02	468	0·01	32	0·00
Чехословачка — Tchecosl. . . . .	540,027	13·40	437,294	11·28	366,124	10·84	402,501	13·17	743,600	15·49
Чиле — Chili . . . . .	200	0·01	158	0·00	282	0·01	33	0·00	319	0·01
Швајцарска — Suisse . . . . .	97,487	2·42	136,592	3·52	111,532	3·30	66,499	2·18	138,405	2·88
Шведска — Suède . . . . .	10,762	0·27	4,208	0·11	3,830	0·11	2,024	0·07	2,485	0·05
Шпанија — Espagne . . . . .	50,882	1·26	59,742	1·54	42,397	1·26	37,227	1·22	68,269	1·42
Остале земље — Autres pays . . . . .	140,378	3·48	123,071	3·17	164,584	4·87	149,909	4·91	136,497	2·84
Укупно Total . . . . .	4.030,360	100·00	3.878,205	100·00	3.377,845	100·00	3.055,576	100·00	4.800,966	100·00

## a) COMMERCE EXTERIEUR

## 1 Tableau comparatif du commerce extérieur

Valeur en millions de dinars				
извоз већи (+) или мањи (-) од увоза exportation supérieure (+) ou inférieure (-) à l'importation	извоз 1935 = 100 exportation	увоз 1935 = 100 importation	Провоз у 1000 тона Transit en 1000 tonnes	
1	+ 331	100.00	100.00	2,673
2	+ 305	96.23	96.57	2,506
3	+ 495	83.82	77.92	1,933
4	+ 196	75.83	77.30	1,997
5	+ 1	119.13	129.73	2,856
6	- 180	168.24	188.11	2,264
7	+ 327	196.58	205.27	2,344
8	- 1391	159.93	211.76	2,484
9	- 886	158.81	196.92	2,580
10	+ 186	194.00	206.27	1,997
11	+ 152	220.97	236.57	1,834
12	+ 1317	236.70	222.22	1,413
13	- 261	199.73	224.59	958
14	- 2751	91.59	174.11	598
15	- 1661	61.07	111.41	368

## 3 Увоз по вредности — 3 Importation d'après la valeur

Земља порекла Pays de provenance	Г о д и н е — A п п р е с									
	1935		1934		1933		1932		1931	
	1000 din.	%	1000 din.	%	1000 din.	%	1000 din.	%	1000 din.	%
Албанија — Albanie . . . . .	1,706	0.05	3,206	0.09	314	0.01	703	0.02	1,008	0.02
Алжир — Algérie . . . . .	125	0.00	385	0.01	938	0.03	416	0.01	552	0.01
Аргентина — Argentine . . . . .	57,261	1.55	64,945	1.82	31,718	1.10	27,501	0.96	51,108	1.06
Аустрија — Autriche . . . . .	441,166	11.92	441,998	12.37	463,344	16.07	384,148	13.43	729,894	15.21
Белгија — Belgique . . . . .	69,025	1.87	73,420	2.06	25,568	0.89	41,701	1.46	57,222	1.19
Бразилија — Brésil . . . . .	55,736	1.51	58,258	1.63	54,197	1.88	74,558	2.61	96,867	2.02
Бугарска — Bulgarie . . . . .	13,118	0.35	1,853	0.05	1,058	0.04	5,910	0.21	1,394	0.03
Грчка — Grèce . . . . .	65,981	1.78	58,605	1.64	40,152	1.39	25,205	0.88	41,577	0.87
Египат — Egypte . . . . .	41,111	1.11	13,231	0.37	5,038	0.17	5,989	0.21	1,891	0.04
Енглеска — Angleterre . . . . .	373,445	10.09	331,273	9.27	280,414	9.73	212,618	7.44	315,524	6.57
Индија енглеска — Inde britan.	95,656	2.58	115,217	3.23	84,077	2.92	39,999	1.40	88,064	1.83
Италија — Italie . . . . .	370,765	10.02	555,045	15.53	458,789	15.92	361,937	12.66	493,990	10.29
Канада — Canada . . . . .	467	0.01	482	0.01	368	0.01	242	0.01	1,505	0.03
Мађарска — Hongrie . . . . .	107,541	2.91	102,899	2.88	113,219	3.93	141,828	4.96	251,850	5.25
Немачка — Allemagne . . . . .	598,079	16.16	497,162	13.91	379,245	13.16	506,425	17.71	925,408	19.28
Норвешка — Norvège . . . . .	6,179	0.17	8,058	0.23	5,660	0.20	3,726	0.13	8,950	0.19
Пољска — Pologne . . . . .	61,266	1.66	67,191	1.88	48,971	1.70	54,723	1.91	66,804	1.39
Румунија — Roumanie . . . . .	67,890	1.84	63,637	1.78	75,360	2.61	85,557	2.99	78,424	1.63
С. С. С. Р. — U. R. S. S. . . . .	12,579	0.34	6,199	0.17	3,581	0.12	2,013	0.07	2,350	0.05
Сјед. Амер. Државе — Etats-Unis d'Amérique . . . . .	228,979	6.19	229,648	6.43	148,309	5.15	126,591	4.43	199,793	4.16
Турска — Turquie . . . . .	4,790	0.13	3,300	0.09	1,294	0.04	5,454	0.19	9,672	0.20
Француска — France . . . . .	160,866	4.35	177,693	4.97	120,632	4.19	129,319	4.52	210,565	4.39
Холандија — Pays-Bas . . . . .	64,492	1.74	69,046	1.93	34,064	1.18	36,431	1.27	76,109	1.59
Џејлон — Ceylan . . . . .	11,305	0.31	7,136	0.20	7,593	0.26	9,490	0.33	—	—
Чехословачка — Tchecoslovaquie	516,796	13.97	417,608	11.69	348,805	12.10	446,991	15.63	872,426	18.18
Чиле — Chili . . . . .	1,163	0.03	6	0.00	3,573	0.12	2,151	0.08	3,966	0.08
Швајцарска — Suisse . . . . .	89,626	2.42	92,918	2.60	70,525	2.45	81,635	2.86	125,893	2.62
Шведска — Suède . . . . .	16,503	0.45	16,046	0.45	12,390	0.43	12,694	0.44	17,305	0.36
Шпанија — Espagne . . . . .	19,933	0.54	15,236	0.43	13,168	0.46	6,489	0.23	7,232	0.15
Остале земље — Autres pays . . . . .	146,286	3.95	81,617	2.28	50,152	1.74	27,225	0.95	62,938	1.31
Укупно — Total	3,699,775	100.00	3,573,298	100.00	2,882,516	100.00	2,859,669	100.00	4,800,281	100.00

## 4 Извоз по количини — 4 Exportation d'après la quantité

Земља намене Pays de destination	Јединица мере Unité de mesure	Г о д и н е — A п п е е с				
		1935	1934	1933	1932	1931
Албанија — Albanie . . .	кг. — kg. ком.-pièces	19,054.027 7	20,434.266 226	19,153.143 60	33,460.004 44	39,607.894 3.408
Алжир — Algérie . . . .	кг. — kg. ком.-pièces	75,325.781	68,810.752	50,763.942	37,243.194	29,490.662
Аргентина — Argentine .	кг. — kg. ком.-pièces	16,803.921	15,229.025	29,508.240	11,240.660	34,167.256
Аустроја — Autriche . . .	кг. — kg. ком.-pièces	264,615.615 244.229	378,913.888 146.492	470,222.239 187.085	287,798.076 221.287	215,869.036 453.804
Белгија — Belgique . . .	кг. — kg. ком.-pièces	137,681.208 14.252	155,106.192 9.259	140,029.600 1	108,102.516 2.451	53,918.952 90.402
Бразилија — Brésil . . .	кг. — kg. ком.-pièces	1,586.878	15,491.555	3,582.968	3.848	2,060.651
Бугарска — Bulgarie . . .	кг. — kg. ком.-pièces	1,493.454 481	1,682.298 312	1,453.841 44	1,860.610 85	1,469.984 101
Грчка — Grèce . . . . .	кг. — kg. ком.-pièces	47,223.336 822.568	55,493.722 816.941	51,678.760 654.904	79,769.427 520.418	144,653.261 709.291
Египат — Egypte . . . .	кг. — kg. ком.-pièces	55,116.418 7.297	72,756.718 126	61,070.796 619	57,758.091 128	45,619.550 —
Енглеска — Angleterre . .	кг. — kg. ком.-pièces	86,176.561 27	95,746.395 141	48,000.245 —	30,902.059 2.971	43,497.228 42.419
Индија Енглеска- Ind. Brit.	кг. — kg. ком.-pièces	7,025.770	17,755.365	13,835.887	11,905.268	16,428.873
Италија — Italie . . . . .	кг. — kg. ком.-pièces	928,474.484 70.621	1,072,374.016 122.543	951,989.412 133.980	903,499.318 139.754	1,090,957.001 243.864
Канада — Canada . . . .	кг. — kg. ком.-pièces	27.709	31.189	103	10.248	500.144
Маџарска — Hongrie . . .	кг. — kg. ком.-pièces	311,769.399 63	160,165.532 20	99,782.285 238	96,696.480 8.132	308,920.472 205.418
Немачка — Allemagne . .	кг. — kg. ком.-pièces	372,183.827 557	372,481.332 379	202,280.309 2.740	114,648.300 26.679	99,761.333 39.888
Норвешка — Norvège . . .	кг. — kg. ком.-pièces	88,978	42.666	212.460 44	2,440.492	636.295 461
Пољска — Pologne . . . .	кг. — kg. ком.-pièces	8,920.225 178	6,947.817	9,564.183	5,302.495 81	4,248.712 —
Румунија — Roumanie . .	кг. — kg. ком.-pièces	38,994.791	64,901.284	6,371.375	2,996.923	58,782.221
С. С. С. Р. — U. R. S. S.	кг. — kg. ком.-pièces	—	765.242	256	1,657.024	16.507
Сјед. Амер. Држ. - Etats-Unis	кг. — kg. ком.-pièces	24,404.123	29,749.171	18,164.392	19,070.430	33,371.069
Турска — Turquie . . . .	кг. — kg. ком.-pièces	1,393.348 17.622	892.196 1.650	83.897 1.047	234.313 3.228	17,123.191 1.464
Француска — France . . .	кг. — kg. ком.-pièces	26,790.183 8.628	28,775.113 5.291	42,729.790 9.670	35,121.578 16.398	79,716.117 1,223.208
Холандија — Pays-Bas . .	кг. — kg. ком.-pièces	16,331.888 17.808	31,003.245 193.347	20,897.951 95	11,662.614 41.631	14,749.843 105.562
Цејлон — Ceylan . . . . .	кг. — kg. ком.-pièces	468.538	—	4,043.946	461.585	90.000
Чехословачка - Tchecosl.	кг. — kg. ком.-pièces	247,458.376 75.482	329,568.947 24.312	111,943.830 47.068	96,055.148 55.944	387,334.185 65.877
Чиле — Chili . . . . .	кг. — kg. ком.-pièces	27.017	655.677	1,674.500	27.613	882.038
Швајцарска — Suisse . . .	кг. — kg. ком.-pièces	49,244.022 25.964	74,014.956 23.043	49,292.845 9.692	17,561.934 9.033	26,239.704 22.434
Шведска — Suède . . . . .	кг. — kg. ком.-pièces	12,173.890 1.004	11,244.677	6,357.328 920	1,193.218 1.194	5,676.688 9.310
Шпанија — Espagne . . .	кг. — kg. ком.-pièces	61,057.530 398	69,633.576 18.897	58,957.839 15.160	51,141.031	66,213.078 27.408
Остале земље - Autres pays	кг. — kg. ком.-pièces	441,433.504 17.307	348,942.052 17.589	387,132.694 10.180	315,024.499 12.430	273,193.589 9.909
Укупно — Total	кг. — kg. ком.-pièces	3.253,344.801 1,324.493	3.499,608.864 1,380.580	2.860,779.056 1,073.547	2.334,848.996 1,062.986	3.095,195.534 3,263.658

## 5 Увоз по количини — 5 Importation d'après la quantité

Земља порекла Pays de provenance	Јединица мере Unité de mesure	Г о д и н е — А п п е е с				
		1935	1934	1933	1932	1931
Албанија — Albanie . . .	кг.-kg.	397.075	904.683	256.553	365.004	158.382
	ком.-pièces.	4	2	—	4	7
	м³-т³	126	73	16	11	25
Алжир — Algérie . . .	кг.-kg.	56.473	154.698	3,178.959	163.590	192.400
	ком.-pièces.	—	—	—	—	—
	м³-т³	—	—	1	8	—
Аргентина — Argentine . . .	кг.-kg.	12,181.580	16,526.762	7,867.909	8,425.965	8,241.752
	ком.-pièces.	—	—	—	—	1
	м³-т³	—	—	620	—	—
Аустроја — Autriche . . .	кг.-kg.	64,263.275	61,806.854	70,292.250	59,113.308	92,214.866
	ком.-pièces.	33.282	31.031	53.711	54.259	145.338
	м³-т³	708	1.021	1.078	1.137	2.204
Белгија — Belgique . . .	кг.-kg.	6,381.456	17,179.728	12,285.169	29,375.541	6,855.912
	ком.-pièces.	4	26	989	1.557	1.567
	м³-т³	—	—	2	—	—
Бразилија — Brésil . . .	кг.-kg.	5,706.520	5,454.647	4,557.513	6,500.734	9,456.562
	ком.-pièces.	—	—	—	—	—
	м³-т³	3	3	—	—	—
Бугарска — Bulgarie . . .	кг.-kg.	5,107.062	943.376	630.895	3,755.710	601.246
	ком.-pièces.	1	—	—	2	63
	м³-т³	—	—	—	—	—
Грчка — Grèce . . .	кг.-kg.	33,115.014	31,314.169	31,093.317	4,593.495	9,769.046
	ком.-pièces.	1	918	120	161	19
	м³-т³	—	—	—	—	—
Египат — Egypte . . .	кг.-kg.	17,204.209	14,514.455	6,966.115	13,399.347	450.734
	ком.-pièces.	2.404	1.805	—	6	123
	м³-т³	—	—	—	—	—
Енглеска — Angleterre . . .	кг.-kg.	151,273.797	156,662.567	120,716.556	107,572.589	157,352.069
	ком.-pièces.	4.687	5.917	3.625	4.847	3.904
	м³-т³	7	—	18	—	—
Индија Енглеска - Inde Brit.	кг.-kg.	15,366.058	26,824.664	17,176.901	7,087.177	15,258.318
	ком.-pièces.	1	1	—	—	—
	м³-т³	80	8	—	1	23
Италија — Italie . . .	кг.-kg.	53,264.801	68,440.868	74,335.301	72,451.846	97,146.144
	ком.-pièces.	15.024	56.378	80.420	50.750	238.147
	м³-т³	73	218	149	187	498
Канада — Canada . . .	кг.-kg.	25.405	13.935	26.352	7.824	154.846
	ком.-pièces.	—	—	—	—	6
	м³-т³	9	30	—	—	—
Маџарска — Hongrie . . .	кг.-kg.	39,862.943	25,666.887	33,133.165	53,168.838	91,663.135
	ком.-pièces.	289	241	369	606	3.992
	м³-т³	2	7	14	333	705
Немачка — Allemagne . . .	кг.-kg.	173,016.267	112,812.743	111,880.151	170,123.534	222,711.515
	ком.-pièces.	33.271	51.540	24.388	21.301	18.709
	м³-т³	20	31	3	530	46

(I наставак)

Земља порекла Pays de provenance	Јединица мере Unité de mesure	Године — Années				
		1935	1934	1933	1932	1931
Норвешка — Norvège	кг.-kg.	1,019.757	2,003.513	1,105.819	528.951	817.021
	ком.-pièces.	—	60	—	—	72
	м³-т³	—	—	—	—	—
Пољска — Pologne	кг.-kg.	56,227.869	58,033.371	40,202.136	45,502.650	55,634.027
	ком.-pièces.	3.346	41.867	30.707	1.144	40.359
	м³-т³	—	—	—	248	—
Румунија — Roumanie	кг.-kg.	110,544.496	120,472.044	139,222.253	154,283.108	119,800.166
	ком.-pièces.	4	67	9	—	892
	м³-т³	315	259	903	6.241	2.106
С. С. С. Р. — U. R. S. S.	кг.-kg.	41,465.927	15,274.837	13,085.552	5,858.808	6,089.343
	ком.-pièces.	—	—	—	—	—
	м³-т³	—	—	—	—	—
Сјед. Амер. Државе Etats-Unis	кг.-kg.	32,672.114	21,746.138	12,473.616	14,062.002	16,341.892
	ком.-pièces.	553	2.262	1.180	179	1.613
	м³-т³	189	69	109	46	194
Турска — Turquie	кг.-kg.	844.701	438.514	120.769	9,293.194	19,042.025
	ком.-pièces.	1.566	—	1	1.257	1.084
	м³-т³	—	—	50	91	686
Француска — France	кг.-kg.	10,710.574	12,123.578	11,945.672	11,068.624	25,035.135
	ком.-pièces.	24.421	27.160	19.465	19.233	37.972
	м³-т³	1	3	280	1.330	420
Холандија — Pays-Bas	кг.-kg.	19,597.164	10,555.511	3,019.617	3,573.376	12,468.225
	ком.-pièces.	716	2	7	6	353
	м³-т³	—	—	—	—	—
Џејлон — Ceylan	кг.-kg.	1,424.895	946.011	896.439	1,210.289	—
	ком.-pièces.	—	—	—	—	—
	м³-т³	—	—	—	—	—
Чехословачка — Tcheco- slovaquie	кг.-kg.	80,448.672	65,465.260	48,912.510	79,191.179	116,376.970
	ком.-pièces.	140.846	85.063	35.626	35.083	126.025
	м³-т³	9	1	—	45	23
Чили — Chili	кг.-kg.	329.425	352	1,533.763	1,000.071	1,767.391
	ком.-pièces.	—	—	—	—	—
	м³-т³	—	—	—	—	—
Швајцарска — Suisse	кг.-kg.	5,717.453	6,968.102	5,098.047	2,028.852	3,849.967
	ком.-pièces.	16.444	11.303	4.619	8.528	36.187
	м³-т³	—	—	—	—	—
Шведска — Suède	кг.-kg.	2,780.603	1,979.016	1,460.711	904.531	1,127.092
	ком.-pièces.	—	—	25	41	138
	м³-т³	—	—	—	—	—
Шпанија — Espagne	кг.-kg.	5,477.253	4,600.491	2,835.872	1,773.881	1,446.934
	ком.-pièces.	—	1	—	1	—
	м³-т³	—	—	—	—	—
Остале земље — Autres pays	кг.-kg.	29,779.381	11,629.729	9,666.184	5,769.142	29,502.132
	ком.-pièces.	10.310	69	128	573	22.651
	м³-т³	2.183	2.549	1.387	152	1.754
Укупно — Total	кг.-kg.	976,262.219	871,457.503	785,976.066	872,153.160	1,121,525.247
	ком.-pièces.	287.174	315.713	255.389	199.538	679.222
	м³-т³	3.725	4.272	4.630	10.360	8.684

**6 Извоз по деловима царинске тарифе - вредност**  
**6 Exportation par catégories du tarif douanier - en valeur**

Број царинске тарифе N <sup>o</sup> du tarif douanier	Именованье — Désignation	Г о д и н е — A n n é e s				
		1935	1934	1933	1932	1931
		Вредност у 1000 динара Valeur en milliers de dinars				
1— 49	Производи земљорадње — Produits agricoles	1.131,765	1.158,070	959,593	870,431	1.113,288
50— 90	Производи сточарства — Produits de l'élevage	1.117,970	859,974	924,071	903,085	1.504,330
91—102	Производи шумарства — Produits de la sylviculture	772,683	755,451	653,715	489,809	879,027
103—128	Производи пољопривредних грана индустрије — Produits de l'industrie agricole	69,295	82,953	44,039	56,870	106,788
129—145	Остала јестива и предмети за храну — Autres comestibles et produits alimentaires	27,283	21,140	18,455	21,694	45,030
146	Производи дувана — Préparations du tabac	—	237	345	1,093	48
147—179	Копови уопште, минерална уља ч њихови производи — Minéraux en général, huiles minérales et leurs dérivés	217,668	192,010	161,192	147,097	354,751
180—195	Прерађен восак и роба начињена употребом масти, уља и воска — Cire ouvree ainsi qu'articles fabriqués avec des graisses, des huiles et des cires	1,712	1,589	835	886	2,586
196—271	Хемијски и апотекарски производи, вештачка средства за ђубрење, запаљиве и експлозивне материје — Produits chimiques et pharmaceutiques, engrais artificiels ainsi que matières inflammables et explosibles	114,759	123,430	130,854	130,601	203,366
272—369	Биљне и животињске материје за предива и израде од њих — Matières textiles végétales ou animales et préparations de ces matières	88,773	131,081	75,738	75,259	108,708
370—385	Кожа и крзно, израде од њих и израде од црева — Cuirs et pelleteries, articles en cuir et en pelleterie et articles en boyau	5,872	4,586	4,569	6,039	12,250
386—398	Каучук и гутаперка — Caoutchouc et gutta-percha	71	48	24	1,035	559
399—406	Плетарске израде од биљних материја изузев предива — Articles tressés en matières végétales, autres que les filés	29	42	50	109	384
407—409	Четкарске и ситарске израде и метле — Articles de broserie, tamis et balais	380	470	504	48	201
410—440	Материје за рецкарију и израде од њих — Matières à tailler et articles de ces matières	39,701	68,876	35,434	23,736	39,610
441—474	Хартија, књиге, географске карте и слике — Papier, livres, cartes géographiques et images	21,928	15,910	10,730	11,704	34,412
475—506	Израде од камена, керамичког материјала и осталих минералних и фосилних материја — Articles en pierre, en céramique et en autres matières minérales et géologiques	10,619	8,709	6,882	6,335	14,654
507—526	Стакло и израде од стакла — Verre et articles en verre	1,044	1,432	1,303	350	6,010
527—645	Метали и израде од њих — Métaux et articles en métaux	401,265	438,936	337,935	296,520	366,406
646—682	Машине, апарати, справе, електротехнички апарати и превозна средства — Machines, appareils, instruments, articles électrotechniques et moyens de transport	7,359	12,624	10,584	12,282	7,381
683—691	Научни предмети и на другом месту непоменути инструменти и апарати — Appareils scientifiques ainsi qu'instruments et appareils non dénommés ailleurs	170	604	980	532	1,075
692—700	Часовници, ватрено оружје и дечије играчке — Horlogerie, armes à feu et jouets d'enfants	16	32	11	62	100
	Укупно — Total	4.030,360	3.878,204	3.377,845	3.055,576	4.800,966



**7 Увоз по деловима царинске тарифе-вредност — 7 Importation  
par catégories du tarif douanier-en valeur**

Број царинске тарифе Numéro du tarif douanier	Именоване — Désignation	Г о д и н е — A n n é e s				
		1935	1934	1933	1932	1931
		Вредност у 1000 динара — Valeur en milliers de dinars				
1—49	Производи земљорадње — Produits agricoles	508,030	492,067	422,310	420,165	485,731
50—90	Производи сточарства — Produits de l'élevage	204,187	218,985	138,387	108,125	239,235
91—102	Производи шумарства — Produits de la sylviculture . . . . .	24,782	23,966	18,230	15,214	26,840
103—128	Производи пољопривредних грана индустрије — Produits de l'industrie agricole . . . . .	14,639	16,101	18,156	25,606	53,470
129—145	Остала јестива и предмети за храну — Autres comestibles et produits alimentaires . . . . .	4,324	4,601	4,565	8,679	19,186
146	Производи дувана — Préparations du tabac	—	—	—	—	—
147—179	Копови уопште, минерална уља и њихови производи — Minéraux en général, huiles minérales et leurs dérivés . . . . .	236,899	210,512	192,457	217,368	286,023
180—195	Прерађени восак и роба начињена употребом масти, уља и воска — Cire ouvree ainsi qu'articles fabriqués avec des graisses, des huiles et des cires . . . . .	18,188	18,594	15,744	13,872	20,500
196—271	Хемијски и апотекарски производи, вештачка средства за ђубрење, запаљиве и експлозивне материје — Produits chimiques et pharmaceutiques, engrais artificiels ainsi que matières inflammables et explosibles . . . . .	246,089	230,305	205,252	162,472	240,304
272—369	Биљне и животињске материје за предива и израде од њих — Matières textiles végétales ou animales et préparations de ces matières	1.123,997	1.148,174	950,815	816,701	1.418,292
370—385	Кожа и крзно, израде од њих и израде од црева — Cuirs et pelleteries, articles en cuir et en pelleterie et articles en boyau . . . . .	45,207	45,282	34,645	46,789	104,088
386—398	Каучук и гутаперка — Caoutchouc et gutta-percha . . . . .	64,131	55,698	47,274	50,338	89,893
399—406	Плетарске израде од биљних материја изузев предива — Articles tressés en matières végétales, autres que les filés . . . . .	2,110	1,994	1,719	1,800	2,646
407—409	Четкарске и ситарске израде и метле — Articles de brosserie, tamis et balais . . . . .	2,356	2,596	1,604	1,830	2,988
410—440	Материје за рецкарију и израду од њих — Matières à tailler et articles de ces matières	42,759	39,211	24,591	28,088	59,675
441—474	Хартија, књиге, географске карте и слике — Papier, livres, cartes géographiques et images . . . . .	126,127	130,446	103,981	99,853	162,378
475—506	Израде од камена керамичког материјала и осталих минералних и фосилних материја — Articles en pierre, en céramique et en autres matières minérales et géologiques . . . . .	58,503	49,497	50,629	56,166	93,148
507—526	Стакло и израде од стакла — Verre et articles en verre . . . . .	32,322	27,998	26,559	35,440	64,914
527—645	Метали и израде од њих — Métaux et articles en métaux . . . . .	540,264	531,599	387,263	421,861	705,260
646—682	Машине, апарати, справе, електротехнички апарати и превозна средства — Machines, appareils, instruments, articles électrotechniques et moyens de transport . . . . .	359,825	290,623	213,157	294,444	647,651
683—691	Научни предмети и на другом месту непоменути инструменти и апарати — Appareils scientifiques et instruments et appareils non dénommés ailleurs . . . . .	33,739	26,199	19,636	26,566	59,148
692—700	Часовници, ватрено оружје и дечије играчке — Horlogerie, armes à feu et jouets d'enfants	10,996	8,852	5,541	8,291	18,912
	Укупно — Total . . . . .	3.699,775	3.573,300	2.882,516	2.859,669	4.800,281

8 Извоз по деловима царинске тарифе — количина  
8 Exportation par catégories du tarif douanier — en quantités

број царинске тарифе Numéro du tarif douanier	Именованье — Désignation	Јединица мере Unité de mesure	Г о д и не — A n n é e s			
			1935	1934	1933	1932
1—49	Производи земљорадње - Produits agricoles . . . . .	кг.-kg.	644,348.055	971,864.338	771,532.241	492,473.717
50—90	Производи сточарства - Produits de l'élevage . . . . .	кг.-kg. ком.-pièces.	57,944.599 992.196	48,702.924 912.706	54,458.149 932.572	49,572.375 822.137
91—102	Производи шумарства - Produits de la sylviculture . . . . .	кг.-kg. ком.-pièces.	986,465.387 272.019	1,044,779.554 434.034	936,718.564 122.685	804,209.418 171.257
103—128	Производи пољопривредних грана индустрије - Produits de l'industrie agricole . . . . .	кг.-kg.	67,732.071	84,025.376	51,499.200	42,022.136
129—145	Остала јестива и предмети за храну - Autres comestibles et produits alimentaires . . . . .	кг.-kg.	2,418.499	2,152.927	1,748.685	1,475.914
146	Производи дувана - Préparations du tabac . . . . .	кг.-kg.	—	1.824	5.859	5.694
147—179	Копови у опште, минерална уља и њихови производи - Minéraux en général, huiles minérales et leurs dérivés . . . . .	кг.-kg.	1,349,142.513	1,155,381.576	876,735.662	804,499.080
180—195	Прерађени восак и роба начињена употребом масти, уља и воска - Cire ouvrée ainsi qu'articles fabriqués avec des graisses, des huiles et des cires . . . . .	кг.-kg.	450.498	450.706	348.779	302.150
196—271	Хемијски и апотекарски производи, вештачка средства за љубрење, запaljиве и експлозивне материје - Produits chimiques et pharmaceutiques, engrais artificiels, matières inflammables et explosibles . . . . .	кг.-kg.	57,045.027	65,466.702	74,213.415	61,515.907
272—369	Биљне и животињске материје за прераду и израде од њих - Matières textiles végétales ou animales et préparations de ces matières . . . . .	кг.-kg. ком.-pièces.	10,816.355 60.043	13,043.113 33.717	9,268.506 18.130	10,097.639 69.053
370—385	Кожа и крзно, израде од њих и израде од прева - Cuirs et pelleteries, articles en cuir et en pelleterie et articles en boyau . . . . .	кг.-kg.	302.095	171.860	114.705	163.288
386—398	Каучук и гутаперча - Caoutchouc et gutta-percha . . . . .	кг.-kg.	4.067	33.107	1.110	5.747
399—406	Плетарске израде од биљних материја изузев предива - Articles tressés en matières végétales, autres que les filés . . . . .	кг.-kg.	2.591	2.916	3.734	8.344
407—409	Четкарске и сјатарске израде и мејде - Articles de broserie, tapis et balais . . . . .	кг.-kg.	5.779	11.082	16.875	8.352
410—440	Материје за режарију и израде од њих - Matières à tailler et articles de ces matières . . . . .	кг.-kg.	7,238.065	44,217.312	23,841.162	15,343.361
441—474	Хартија, књиге, географске карте и слике - Papier, livres, cartes géographiques et images . . . . .	кг.-kg.	1,478.912	1,169.053	964.769	3,603.159
475—506	Израде од камена, керамичког материјала и осталих минералних и фосилних материја - Articles en pierre, en céramique et autres matières minérales et géologiques . . . . .	кг.-kg.	12,592.894	11,763.743	9,120.830	7,457.763
507—526	Стакло и израде од стакла - Verre et articles en verre . . . . .	кг.-kg.	404.288	539.742	417.642	81.468
527—645	Метали и израде од њих - Métaux et articles en métaux . . . . .	кг.-kg.	52,867.481	52,266.870	47,015.087	39,122.715
646—682	Машине, апарати, справе, електротехнички апарати и превозна средства - Machines, appareils, instruments, articles électrotechniques et moyens de transport . . . . .	кг.-kg. ком.-pièces.	2,083.451 3	3,558.207 1	2,745.557 12	2,875.381 50
683—691	Научни предмети и на другом месту непоменути инструменти и апарати - Appareils scientifiques ainsi qu'instruments et appareils non dénommés ailleurs . . . . .	кг.-kg. ком.-pièces.	2.140 —	5.780 —	8.453 2	5.339 5
692—700	Часовници, ватрено оружје и дечије играчке - Horlogerie, armes à feu et jouets d'enfants . . . . .	кг.-kg. ком.-pièces.	35 232	152 122	72 146	50 484
	Укупно - Total: . . .	кг.-kg. ком.-pièces.	3,253,344.802 1,324.493	3,499,608.864 1,380.580	2,860,779.056 1,073.547	2,334,848.997 1,062.986
	Укупно - Total: . . .	тона-ton.	3,326.883	3,584.242	2,929.706	2,398.239

9 Увоз по деловима царинске тарифе - количина  
9 Importation par catégories du tarif douanier - en quantités

Број царинске тарифе Numéro du tarif douanier	Именованье — Désignation	Јединица мере Unité de mesure	Године — Années				
			1935	1934	1933	1932	1931
1—49	Производи земљорадње - Produits agricoles . . . . .	кг.-kg.	96,289.592	96,076.550	89,141.856	93,507.702	93,194.800
50—90	Производи сточарства - Produits de l'élevage . . . . .	кг.-kg.	16,930.846	19,516.700	12,474.006	12,845.241	20,167.963
91—102	Производи шумарства - Produits de la sylviculture . . . . .	ком.-pièces.	137	170	190	101	594
103—128	Производи пољопривредних грана индустрије - Produits de l'industrie agricole . . . . .	кг.-kg.	6,311.009	7,750.554	4,161.748	3,105.853	5,173.735
129—145	Остала јестива и предмети за храну - Autres comestibles et aliments . . . . .	м³-м³	3.725	4.272	4.630	10.360	8.684
146	Производи дувана - Produits du tabac . . . . .	кг.-kg.	2,430.556	3,184.675	3,546.425	5,702.519	10,782.719
147—179	Копови уопште, минерална уља и њихови производи - Minéraux en général, huiles minérales et leurs dérivés . . . . .	кг.-kg.	271.888	265.068	223.406	423.077	793.763
180—195	Прерађени восак и роба начињена употребом масти, уља и воска - Cire ouvrée ainsi qu'articles fabriqués avec des graisses, des huiles et des cires . . . . .	кг.-kg.	—	—	3	2	—
196—271	Хемијски и апотекарски производи, вештачка средства за љубрење, запаљиве и експлозивне материје - Produits chimiques et pharmaceutiques, engrais artificiels ainsi que matières inflammables et explosives . . . . .	кг.-kg.	3,015.709	2,688.001	2,519.336	2,227.390	2,801.342
272—369	Биљне и животињске материје за пређива и израде од њих - Matières textiles végétales ou animales et préparations de ces matières . . . . .	кг.-kg.	67,596.674	68,351.764	69,486.623	49,997.899	83,172.620
370—385	Кожа и крзно, израде од њих и израде од црева - Cuirs et pelleteries, articles en cuir et pelleterie, et articles en boyau . . . . .	ком.-pièces.	52.241	94.239	93.809	41.648	44.084
386—398	Каучук и гутаперча - Caoutchouc et gutta-percha . . . . .	кг.-kg.	33,818.509	36,253.076	27,181.968	22,304.209	34,042.984
399—406	Плетарске израде од биљних материја изузев пређива - Articles tressés en matières végétales, autres que les filés . . . . .	ком.-pièces.	215.076	208.005	154.626	145.877	604.935
407—409	Четкарске и ситарске израде и мерле - Articles de broserie, tamis et balais . . . . .	кг.-kg.	311.111	310.034	269.158	358.980	740.563
410—440	Материје за решкарвију и израде од њих - Matières à tisser et articles de ces matières . . . . .	кг.-kg.	2,992.367	2,450.340	2,089.228	1,690.952	1,949.787
441—474	Хартвија, књиге, географске карте и слике - Papier, livres, cartes géographiques et images . . . . .	кг.-kg.	30.070	29.407	25.668	27.736	48.008
475—506	Израде од камена, керамичког материјала и осталих минералних и фосилних материја - Articles en pierres, en céramique et autres matières minérales et géologiques . . . . .	кг.-kg.	20.558	22.669	14.162	20.094	33.922
507—526	Стакло и израде од стакла - Verre et articles en verre . . . . .	кг.-kg.	1,273.387	1,165.923	934.797	1,400.859	2,803.759
527—645	Метали и израде од њих - Métaux et articles en métaux . . . . .	кг.-kg.	36,605.068	36,702.560	26,374.059	23,057.994	36,444.182
646—682	Машине, апарати, справе, електротехнички апарати и превозна средства - Machines, appareils, instruments, articles électrotechniques et moyens de transport . . . . .	кг.-kg.	16,784.746	12,743.040	13,772.889	18,309.204	34,859.600
683—691	Научни предмети и на другом месту непоменути инструменти и апарати - Appareils scientifiques, ainsi qu'instruments et appareils non dénommés ailleurs . . . . .	кг.-kg.	4,196.827	2,561.199	2,529.378	5,989.562	12,502.611
692—700	Часовнијак, ватрено оружје и децје играчке - Horlogerie, armes à feu et jouets d'enfants . . . . .	ком.-pièces.	104,673.599	75,208.255	73,840.192	85,220.947	131,504.269
	Укупно — Total . . . . .	кг.-kg.	11,735.605	13,443.079	9,450.193	11,715.643	27,432.193
		ком.-pièces.	1.699	1.064	809	1.486	4.384
		кг.-kg.	228.238	174.973	134.019	194.943	421.659
		ком.-pièces.	92	66	79	204	467
		кг.-kg.	133.521	110.841	68.063	107.037	214.520
		ком.-pièces.	17.929	12.169	5.876	10.222	24.758
		кг.-kg.	976,262.219	871,457.503	785,976.066	872,153.160	1,121,525.247
		ком.-pièces.	287.174	315.713	255.389	199.538	679.222
		м³-м³	3.725	4.272	4.630	10.360	8.684
	Укупно — Total . . . . .	тона-ton.	981.463	875.724	793.483	880.145	1,133.110

10 Провоз по деловима царинске тарифе  
10 Commerce de transit par catégories du tarif douanier

Број царинске тарифе Numéro du tarif douanier	Именованье — Désignation	Г о д и н е — A n n é e s				
		1935	1934	1933	1932	1931
		Количина у тонама — Quantité en tonnes				
1—49	Производи земљорадње — Produits de l'agriculture	1.034,094	885,500	844,365	828,328	1.360,999
50—90	Производи сточарства — Produits de l'élevage	86,478	64,803	54,295	76,059	91,121
91—102	Производи шумарства — Produits de la sylviculture	98,024	86,537	63,009	64,220	80,851
103—128	Производи пољопривредних грана индустрије — Produits de l'industrie agricole	106,710	136,637	80,746	130,875	245,374
129—145	Остала јестива и предмети за храну — Autres comestibles et produits alimentaires	2,824	2,809	1,410	1,347	2,024
146	Производи дувана — Préparations du tabac	542	134	23	1,251	65
147—179	Копови уопште, минерална уља и њихови производи — Minéraux en général, huiles minérales et leurs dérivés	888,987	935,378	685,249	681,113	758,914
180—195	Прерађени восак и роба начињена употребом масти, уља и воска — Cire ouvree ainsi qu'articles fabriqués avec des graisses, des huiles et des cires	2,396	2,013	1,369	1,392	1,107
196—271	Хемијски и апотекарски производи, вештачка средства за ђубрење, запаљиве и експлозивне материје — Produits chimiques et pharmaceutiques, engrais artificiels, matières inflammables et explosibles	121,344	99,572	51,032	59,864	78,204
272—369	Биљне и животињске материје за предива и израде од њих — Matières textiles végétales ou animales et préparations de ces matières	19,776	40,316	17,700	12,772	16,053
370—385	Кожа и крзно, израде од њих и израде од црева — Cuirs et peaux, articles en cuir et en boyaux	2,082	1,620	1,148	1,809	947
386—398	Каучук и гутаперка — Caoutchouc et gutta-percha	419	517	316	51	288
399—406	Плетарске израде од биљних материја, изузев предива — Articles tressés en matières végétales, autres que les filés	66	14	74	125	395
407—409	Четкарске и ситарске израде и метле — Articles de broserie, tamis et balais	18	6	5	2	19
410—440	Материје за рецкарију и израда од њих — Matières à tailler et articles de ces matières	10,946	4,085	2,759	3,207	4,556
441—474	Хартија, књиге, географске карте и слике — Papier, livres, cartes géographiques et images	68,591	72,236	62,471	64,716	76,049
475—506	Израде од камена, керамичког материјала и осталих минералних и фосилних материја — Objets en pierre, en céramique et autres matières minérales ou géologiques	13,707	13,266	6,280	5,595	7,676
507—526	Стакло и израда од стакла — Verre et objets en verre	13,964	5,296	5,033	6,957	11,687
527—645	Метали и израда од њих — Métaux et objets métalliques	176,532	139,167	47,803	47,408	102,848
646—682	Машине, апарати, справе, електротехнички предмети и превозна средства — Machines, appareils, instruments électrotechniques et moyens de transport	25,113	15,568	7,574	10,105	16,809
683—691	Научни предмети на другом месту непоменути и апарати — Appareils scientifiques, ainsi qu'instruments et appareils non dénommés ailleurs	16	79	5	16	23
692—700	Часовници, ватрено оружје и дечије играчке — Horlogerie, armes à feu et jouets d'enfants	13	2	1	23	23
	Поштански пакети — Colis de poste	—	—	—	21	87
	Укупно — Total	2.672,644	2.505,555	1.932,667	1.997,257	2.856,117

**б) УНУТРАШЊА ТРГОВИНА —**  
**11 Биланс акционарских друштава —**

АКТИВА

Врста друштва — Genres de sociétés	Број друштва Nombre de sociétés	Готовина Encaisse		Менице Lettres de change	Сопствене хартије од вредности Fonds publics appartenant à la société	
		у благајни caisse	потраживање а виста créances à vue			
у 1000 динара —						
Пољопривредне гране индустрије — Industrie agricole . . . . .	40	1,387	1,141	—	8,981	1
Индустрија дрвета — Industrie du bois . . . . .	109	6,054	11,905	11,650	50,046	2
Рударска индустрија — Industrie des mines . . . . .	58	95,941	141,564	254	172,678	3
Замљана индустрија — Industrie des terres . . . . .	58	20,778	31,434	4,126	30,723	4
Металургијска и машинска индустрија — Industrie métallurgique et des machines . . . . .	61	4,367	48,604	3,608	6,536	5
Хемијска индустрија — Industrie chimique . . . . .	59	4,347	75,078	4,400	37,210	6
Текстилна индустрија — Industrie textile . . . . .	46	7,382	9,110	7,754	49,163	7
Индустрија кожа и прерада кожа — Industrie du cuir et de la transformation du cuir . . . . .	19	805	7,016	794	6,042	8
Индустрија сваковрсне конфекције — Confections	39	1,886	5,175	1,469	141	9
Индустрија прехране — Industrie de l'alimentation . . . . .	57	5,769	38,001	5,262	57,345	10
Млинови — Moulins . . . . .	45	2,080	4,140	231	29,629	11
Индустрија и конфекција хартије — Industrie du papier . . . . .	12	1,350	1,911	1,183	4,949	12
Бродоградилшта, фабрике вагона, авиоплана и саобраћајних потреба — Chantiers, usines des wagons, des avions et des besoins de communications . . . . .	11	1,996	6,352	—	15,943	13
Графичка индустрија, штампарије, издавачка и огласна предузећа — Industrie graphique, imprimeries et établissements d'édition et de publicité . . . . .	49	1,720	1,368	1,390	3,947	14
Грађевинарство — Industrie du bâtiment . . . . .	42	1,749	6,577	1,445	2,649	15
Водоводи, електричне и гасне централе — Conduite d'eau, centrales d'électricité et de gaz . . . . .	37	3,530	12,436	1,207	76,930	16
Остала индустрија — Autres industries . . . . .	7	289	34,183	6,563	3,127	17
Хотели и кафане — Hôtels et cafés . . . . .	16	441	311	—	390	18
Позоришта, биоскопи, радио, музичке и спортске установе — Théâtres, cinémas, radiophonie, institutions musicales et sportives . . . . .	20	862	2,651	—	634	19
Лечилишта и санаторијуми — Hôpitaux et sanatoriums . . . . .	16	86	21	1,200	166	20
Транспортна и саобраћајна друштва — Sociétés de transport et de communication . . . . .	61	4,557	26,171	105	13,037	21
Трговина сваковрсном робом — Commerce . . . . .	175	11,205	29,354	7,556	15,397	22
Остала друштва — Autres sociétés . . . . .	8	100	196	—	7	23
Укупно — Total 1934 . . . . .	1.045	178,684	494,700	60,197	585,670	24

**b) COMMERCE INTERIEUR**  
**II Bilans des sociétés par actions**

АСТИФ

	Сировине и разни материјал за продукцију Matières premières et matériel divers pour la fabrication	Роба (готова) Marchandises	Машинерије и техничке инсталације Machines et installations techniques	Инвентар — Mobilier	Транспортна средства Moyens de transport	Непокретности Immeubles	Капаре и кауције Arrhes et cautionnements	Дужници — Débiteurs	Преносне позиције Postes transitoires	Остала актива Autre actif	Губитак — Pertes	Укупно Total
en 1000 dinars												
1	20,995	16,648	48,037	5,991	959	49,830	2,314	42,866	752	12,908	6,931	219,741
2	93,220	225,747	132,021	107,850	105,767	367,120	5,026	386,938	13,332	124,782	118,986	1.760,445
3	34,047	32,598	411,196	129,085	109,546	458,735	12,910	315,484	13,257	498,019	62,006	2.487,319
4	37,392	73,933	350,684	24,075	18,625	253,160	8,276	147,089	5,071	96,643	38,328	1.140,337
5	81,992	111,138	178,728	6,964	2,159	114,420	586	163,513	3,038	20,447	11,945	758,046
6	64,718	106,798	588,444	14,795	25,563	81,423	10,202	274,274	23,404	161,262	36,912	1.508,832
7	135,143	228,663	295,350	37,824	1,197	219,305	10,961	183,482	803	20,160	7,832	1.214,130
8	20,409	17,001	8,686	470	171	20,272	310	57,378	—	68,101	2,491	209,948
9	44,548	86,649	52,925	47,773	318	49,504	787	45,347	8,242	3,609	8,728	357,103
10	70,599	201,254	325,217	42,260	19,621	295,878	33,105	246,343	83,169	54,042	21,124	1.498,988
11	8,056	34,829	103,374	10,102	1,285	58,850	5,649	57,655	1,135	8,172	18,742	343,928
12	22,850	17,728	67,491	419	69	32,003	1,829	63,506	29	641	1,644	217,601
13	22,801	16,076	97,762	56,597	4,610	119,322	105	42,791	23,511	3,339	15,548	426,753
14	11,445	36,889	33,746	12,537	—	33,162	255	38,071	1,037	9,068	5,464	190,100
15	13,559	6,295	19,723	2,138	507	37,713	5,413	269,334	11,286	48,490	23,297	450,174
16	12,545	6,076	420,603	10,637	91,869	100,196	4,192	79,347	2,909	10,991	4,900	838,368
17	6,084	14,647	16,542	557	141	7,568	4	31,145	15	351	7	121,223
18	301	1,264	2,709	45,926	—	54,208	80	4,836	179	3,037	11,839	125,523
19	—	1,734	9,383	3,020	—	9,420	10	4,042	233	2,734	3,200	37,921
20	2	728	5,781	6,115	10	14,201	311	3,216	65	3,814	1,922	37,638
21	210	3,289	30,498	10,580	567,429	103,060	3,582	271,589	2,482	33,451	16,103	1.086,144
22	11,580	306,007	118,121	149,203	4,448	108,907	55,676	502,437	8,949	63,019	53,254	1.445,113
23	74	93	1,403	116	111	1,177	240	945	—	156	96	4,714
24	712,570	1.546,084	3.318,424	725,033	954,406	2.589,436	161,824	3.231,628	202,897	1.247,237	471,297	16.480,087

## 42 Индекс цена на велико — 42 Indice des prix de gros

Године и месеци — Années et mois	Производи — Produits				Општи индекс (55 производа) Indice général (55 articles)	Извозни про- изводи (20 производа) Produits d'ex- portation (20 articles)	Увозни про- изводи (20 производа) Produits d'im- portation (20 articles)
	пољопривредни артикли agricoles	животињски ски — де l'élevage	минерални минерали	индустриски ски — ин- dustriels			
1926 . . . . .	100	100	100	100	100	100	100
1927 . . . . .	112.4	104.3	92.2	99.3	102.6	107.1	97.3
1928 . . . . .	130.1	108.6	86.4	98.0	106.2	114.6	96.0
1929 . . . . .	118.6	107.2	84.4	92.6	100.6	114.3	91.4
1930 . . . . .	89.3	96.3	88.2	80.3	86.6	93.5	79.8
1931 . . . . .	74.3	72.2	77.2	71.4	72.9	72.8	69.0
1932 . . . . .	67.5	56.6	76.3	66.2	65.2	60.9	68.3
<b>1933</b>							
Јануар — Janvier . . . . .	65.4	57.2	75.7	73.0	67.6	59.6	73.8
Фебруар — Février . . . . .	65.5	60.1	76.8	73.0	68.4	61.0	74.9
Март — Mars . . . . .	61.7	58.0	75.5	73.6	67.0	58.3	76.2
Април — Avril . . . . .	62.1	56.2	75.2	72.7	66.3	57.6	76.1
Мај — Mai . . . . .	59.3	55.2	75.1	71.8	64.9	57.4	74.8
Јуни — Juin . . . . .	61.1	57.8	75.1	72.0	66.1	58.7	75.3
Јули — Juillet . . . . .	58.1	54.0	75.1	70.5	63.7	57.4	74.3
Август — Août . . . . .	49.3	55.6	74.9	68.5	60.7	55.8	73.4
Септембар — Septembre . . . . .	48.0	58.2	75.2	67.6	60.7	56.7	73.2
Октобар — Octobre . . . . .	49.9	57.5	75.2	68.8	61.5	57.7	72.9
Новембар — Novembre . . . . .	53.7	58.2	76.2	69.1	63.1	61.0	73.3
Децембар — Décembre . . . . .	52.7	57.1	76.2	68.4	62.3	59.2	73.5
Годишњи индекс — Indice de l'année . . . . .	57.2	57.1	75.5	70.8	64.4	58.4	74.3
<b>1934</b>							
Јануар — Janvier . . . . .	53.1	57.8	76.2	69.2	62.9	59.2	72.9
Фебруар — Février . . . . .	54.4	57.0	83.7	69.1	63.6	58.2	72.9
Март — Mars . . . . .	54.4	55.3	83.7	69.2	63.3	58.1	71.8
Април — Avril . . . . .	52.1	56.7	83.7	69.3	63.0	59.2	72.4
Мај — Mai . . . . .	56.5	55.2	83.3	69.6	64.1	59.0	71.5
Јуни — Juin . . . . .	64.8	54.4	83.0	68.5	65.6	60.5	70.7
Јули — Juillet . . . . .	60.0	52.0	82.8	66.3	62.8	57.3	70.2
Август — Août . . . . .	56.5	51.9	78.4	65.3	61.1	56.6	68.0
Септембар — Septembre . . . . .	61.2	54.6	78.6	65.6	63.2	59.2	67.9
Октобар — Octobre . . . . .	58.8	58.4	78.6	66.0	63.6	61.8	67.1
Новембар — Novembre . . . . .	59.1	55.6	78.6	65.3	62.7	60.5	67.7
Децембар — Décembre . . . . .	57.9	55.8	78.6	64.9	62.3	60.1	68.0
Годишњи индекс — Indice de l'année . . . . .	57.4	55.4	80.8	67.4	63.2	59.1	70.1
<b>1935</b>							
Јануар — Janvier . . . . .	62.9	58.6	78.8	65.4	64.5	62.6	68.0
Фебруар — Février . . . . .	60.9	57.1	78.8	66.0	63.9	60.7	67.8
Март — Mars . . . . .	61.1	55.2	78.8	64.8	63.0	60.2	67.2
Април — Avril . . . . .	58.9	56.3	78.8	65.3	62.9	60.8	68.7
Мај — Mai . . . . .	61.2	56.5	78.9	66.4	64.0	61.4	68.3
Јуни — Juin . . . . .	60.1	58.5	79.2	65.7	63.9	63.1	68.9
Јули — Juillet . . . . .	60.3	55.6	79.8	65.7	63.3	61.7	68.3
Август — Août . . . . .	67.6	53.1	80.0	66.4	64.8	62.6	68.9
Септембар — Septembre . . . . .	78.1	53.6	80.4	67.3	67.8	65.9	69.4
Октобар — Octobre . . . . .	81.6	56.2	81.1	68.8	70.0	66.9	71.0
Новембар — Novembre . . . . .	82.5	58.9	81.1	69.4	71.2	68.4	72.5
Децембар — Décembre . . . . .	83.7	59.4	81.1	69.5	71.6	68.8	72.1
Годишњи индекс — Indice de l'année . . . . .	68.2	56.6	79.7	66.7	65.9	63.6	69.3

ђ) СТЕЧАЈЕВИ — f) FAILLITES  
43 Стечајеви и принудна поравнања ван стецаја  
43 Faillites et concordats préventifs à la faillite

М е с е ц M o i s	Г о д и н а — A n n é e									
	1935		1934		1933		1932		1931	
	Стечајеви - Faillites	Принудна поравнања Concordats préventifs	Стечајеви - Faillites	Принудна поравнања Concordats préventifs	Стечајеви - Faillites	Принудна поравнања Concordats préventifs	Стечајеви - Faillites	Принудна поравнања Concordats préventifs	Стечајеви - Faillites	Принудна поравнања Concordats préventifs
Јануар — Janvier . . . . .	10	21	30	27	44	43	74	114	36	54
Фебруар — Février . . . . .	18	14	28	40	34	31	81	126	36	54
Март — Mars . . . . .	17	12	21	54	30	16	77	134	44	67
Април — Avril . . . . .	14	15	26	30	21	18	58	107	45	61
Мај — Mai . . . . .	9	18	21	23	20	9	76	77	42	91
Јуни — Juin . . . . .	20	22	28	40	22	9	65	100	38	59
Јули — Juillet . . . . .	10	12	14	37	21	9	52	109	49	55
Август — Août . . . . .	13	11	13	32	15	14	38	95	39	48
Септембар — Septembre . . . . .	9	6	13	21	16	4	63	82	46	67
Октобар — Octobre . . . . .	10	23	19	23	12	2	40	64	57	64
Новембар — Novembre . . . . .	6	19	20	16	25	15	48	69	44	101
Децембар — Décembre . . . . .	10	22	12	20	17	27	53	70	60	114
Укупно — Total . . . . .	146	195	245	363	277 <sup>1)</sup>	197 <sup>1)</sup>	725	1.147	536	835

<sup>1)</sup> Услед примене уредабе о поступку посредовања у току 1933 године, број стецајева и принудних поравнања знатно се смањило. Ова је уредаба укључује чл. 61 Уредабе о заштити новчаних завода и њихових веровника од 4 децембра 1933 године.

<sup>1)</sup> Du fait de l'application en 1933 du règlement de la procédure de la médiation, le nombre de faillites et de concordats préventifs à la faillite a considérablement diminué. Ce règlement est abrogé par l'art. 61 du Règlement de la Protection des établissements financiers et de leurs créanciers du 4 décembre 1933.

## 44 Стечајеви по месецима — 44 Faillites suivant les mois

Бановина Banovine	М е с е ц — M o i s												
	Јануар Janvier	Фебруар Février	Март Mars	Април Avril	Мај — Mai	Јуни — Juin	Јули Juillet	Август Août	Септембар Septembre	Октобар Octobre	Новембар Novembre	Децембар Décembre	Укупно Total
Dravska	4	7	3	4	2	3	2	4	3	2	1	—	35
Drinska	—	—	—	1	2	—	1	—	1	—	—	—	5
Dunavska	4	—	2	1	1	2	—	1	2	1	—	2	16
Moravska	—	—	2	—	—	2	—	1	—	—	—	2	7
Primorska	—	2	2	1	1	—	1	1	—	2	1	—	11
Savska . . .	2	6	7	2	1	7	5	3	2	3	2	4	44
Vardarska	—	—	—	1	1	1	1	—	1	1	—	—	6
Vrbaska . . .	—	—	—	1	—	—	—	—	—	—	—	—	1
Zetska . . . .	—	1	1	1	1	2	—	—	—	—	—	—	6
Beograd . . .	—	2	—	2	—	3	—	3	—	1	2	—	15
Укупно Total 1935	10	18	17	14	9	20	10	13	9	10	6	10	146
Dravska	8	6	5	7	4	2	2	—	5	6	2	2	49
Drinska	—	3	2	2	—	3	1	1	—	2	2	1	17
Dunavska	3	—	3	1	4	3	2	2	2	2	1	2	25
Moravska	2	3	1	—	1	1	1	—	—	—	—	—	10
Primorska	2	4	2	1	3	3	2	3	1	2	1	1	25
Savska . . . .	8	6	3	3	6	10	4	2	2	3	7	1	55
Vardarska	3	3	1	8	—	3	2	1	1	1	—	2	25
Vrbaska . . .	—	—	—	—	—	—	—	—	—	—	—	—	—
Zetska . . . .	1	—	2	2	2	1	—	—	—	1	2	—	11
Beograd . . .	3	3	2	2	1	2	—	3	2	2	5	3	28
Укупно Total 1934 . . .	30	28	21	26	21	28	14	13	13	19	20	12	245



### 45 Стечајеви по занимању 45 Faillites suivant les professions

Бановина Banovine	З а н и м а њ е — P r o f e s s i o n										Укупно Total
	пољопривреда agriculture	индустрија и занати industries et métiers	трговина commerce	новчарство banques	саобраћај communications	државна и самоуправна служба service d'Etat et des corps autonomes	слободне професије professions libérales	друга занимања autres professions	без занимања sans profession	непознато занимање profession incertaine	
Dravska	—	7	26	—	—	—	—	—	2	—	35
Drinska	—	1	4	—	—	—	—	—	—	—	5
Dunavska	1	4	9	—	—	—	—	—	2	—	16
Moravska	—	1	6	—	—	—	—	—	—	—	7
Primorska	1	2	6	1	—	—	—	—	—	1	11
Savska	1	15	23	3	—	—	1	—	1	—	44
Vardarska	—	2	4	—	—	—	—	—	—	—	6
Vrbaska	—	—	—	—	—	—	—	—	1	—	1
Zetska	—	—	4	—	—	—	—	—	1	1	6
Beograd	—	5	8	—	—	—	1	—	1	—	15
Укупно Total 1935	3	37	90	4	—	—	2	—	8	2	146
Dravska	4	14	26	—	2	—	—	2	1	—	49
Drinska	1	1	15	—	—	—	—	—	—	—	17
Dunavska	—	5	15	3	—	1	1	—	—	—	25
Moravska	—	3	7	—	—	—	—	—	—	—	10
Primorska	2	1	22	—	—	—	—	—	—	—	25
Savska	1	22	31	—	—	—	1	—	—	—	55
Vardarska	1	7	16	1	—	—	—	—	—	—	25
Vrbaska	—	—	—	—	—	—	—	—	—	—	—
Zetska	2	3	6	—	—	—	—	—	—	—	11
Beograd	—	11	15	1	—	—	—	—	1	—	28
Укупно Total 1934	11	67	153	5	2	1	2	2	2	—	245

### 46 Принудна поравнања ван стечаја по месецима 46 Concordats préventifs à la faillite suivant les mois

Бановина Banovine	М е с е ц — M o i s												Укупно Total
	Јануар Janvier	Фебруар Février	Март Mars	Април Avril	Мај Mai	Јуни Juin	Јули Juillet	Август Août	Септембар Septembre	Октобар Octobre	Новембар Novembre	Децембар Décembre	
Dravska	5	4	5	3	7	8	5	5	3	8	3	7	63
Drinska	1	1	—	—	—	2	—	1	—	1	2	2	10
Dunavska	4	2	2	4	3	3	3	1	—	6	4	5	37
Moravska	—	—	—	—	—	—	—	—	—	—	1	1	2
Primorska	2	1	—	1	—	2	—	—	1	—	—	1	8
Savska	8	4	3	5	7	6	3	3	2	5	8	5	59
Vardarska	1	—	—	—	—	—	—	—	—	—	—	—	1
Vrbaska	—	—	—	—	—	—	—	1	—	3	—	1	5
Zetska	—	—	—	1	1	1	—	—	—	—	1	—	4
Beograd	—	2	2	1	—	—	1	—	—	—	—	—	6
Укупно Total 1935	21	14	12	15	18	22	12	11	6	23	19	22	195
Dravska	9	7	14	7	5	9	10	6	6	7	4	5	89
Drinska	2	4	6	3	—	1	1	1	1	1	—	—	20
Dunavska	9	8	10	4	6	7	10	5	8	3	3	7	80
Moravska	—	—	—	—	—	2	—	—	—	2	—	—	4
Primorska	—	1	4	1	3	—	3	3	2	2	1	—	20
Savska	5	11	14	10	4	12	7	9	2	3	5	4	86
Vardarska	—	1	1	—	1	2	1	1	—	—	1	—	8
Vrbaska	—	1	—	2	2	2	1	1	—	—	—	—	9
Zetska	1	2	3	1	1	1	1	—	—	—	—	—	10
Beograd	1	5	2	2	1	4	3	6	2	5	2	4	37
Укупно Total 1934	27	40	54	30	23	40	37	32	21	23	16	20	363

47 Принудна поравнања ван стечаја по занимању  
47 Concordats préventifs à la faillite suivant les professions

Бановина Banovine	Занимање — Profession										
	пољопривреда agriculture	индустрија и занати industries et métiers	трговина commerce	новчарство banques	саобраћај communications	државна и самоуправна служба service d'Etat et de corps autonomes	слободне професије professions libérales	друга занимања autres professions	без занимања sans profession	непознато занимање profession inconnue	укупно — total
Dravska .....	1	16	45	—	—	—	—	—	1	—	63
Drinska .....	—	1	9	—	—	—	—	—	—	—	10
Dunavska .....	2	8	24	—	—	1	—	—	2	—	37
Moravska .....	—	1	1	—	—	—	—	—	—	—	2
Primorska .....	—	3	5	—	—	—	—	—	—	—	8
Savska .....	—	18	39	—	—	—	1	—	—	1	59
Vardarska .....	—	1	—	—	—	—	—	—	—	—	1
Vrbaska .....	—	—	5	—	—	—	—	—	—	—	5
Zetska .....	—	1	2	—	—	—	1	—	—	—	4
Beograd .....	—	—	6	—	—	—	—	—	—	—	6
Укупно — Total 1935	3	49	136	—	—	1	2	—	3	1	195
Dravska .....	2	38	46	—	—	—	1	1	1	—	89
Drinska .....	—	2	17	—	—	—	1	—	—	—	20
Dunavska .....	—	31	32	—	2	—	6	—	9	—	80
Moravska .....	—	1	3	—	—	—	—	—	—	—	4
Primorska .....	2	5	11	—	—	1	1	—	—	—	20
Savska .....	—	34	44	1	—	2	—	—	5	—	86
Vardarska .....	—	6	2	—	—	—	—	—	—	—	8
Vrbaska .....	—	—	9	—	—	—	—	—	—	—	9
Zetska .....	—	1	9	—	—	—	—	—	—	—	10
Beograd .....	—	12	19	—	—	1	—	—	5	—	37
Укупно — Total 1934	4	130	192	1	2	4	9	1	20	—	363
„ „ 1933	4	52	134	1	1	—	—	—	5	—	197
„ „ 1932	14	241	877	7	1	—	—	1	5	1	1,147
„ „ 1931	26	220	566	6	3	2	3	—	7	2	835



## Д. ТУРИЗАМ — E. TOURISME

### Извори:

*Штампани:* Министарство трговине и индустрије — Отсек за туризам: „Туристичка политика“, св. 1 за 1936 годину.

*Нештампани:* Званични извештаји Министарства трговине и индустрије — Отсек за туризам.

### Sources:

*Imprimées:* Ministère du Commerce et de l'Industrie — Section de tourisme: „Politique de tourisme“, No 1 de 1936.

*Non imprimées:* Renseignements du Ministère du Commerce et de l'Industrie — Section de tourisme.

## I Посетиоци - туристи 1935 године —

Назив места и бановине Dénomination du lieu et de la banovine	Посетиоци су држављани —						
	Југославије Yougoslaves	Аустрије Autrichiens	Бугарске Bulgares	Чехословачке Tchécoslovaques	Енглеске Anglais	Француске Français	
Ljubljana . . . . .	48.747	4.156	300	2.648	252	790	1
Bled . . . . .	7.189	1.369	42	3.293	457	324	2
Bohinjsko Jezero . . . . .	1.827	117	—	117	29	38	3
Dobrna . . . . .	3.103	87	1	15	—	3	4
Dovje-Mojstrana . . . . .	960	77	—	58	6	2	5
Hoće . . . . .	944	11	—	12	3	1	6
Jezerско . . . . .	973	66	—	66	1	—	7
Kamnik . . . . .	434	45	—	43	5	6	8
Kranjska Gora . . . . .	3.972	200	—	109	8	7	9
Logarska Dolina . . . . .	706	49	—	37	—	2	10
Maribor . . . . .	13.069	3.806	55	1.742	41	55	11
Pokluka . . . . .	26	—	—	—	—	—	12
Rateče-Planica . . . . .	2.393	157	5	58	13	3	13
Rogaška Slatina . . . . .	5.183	426	8	87	9	30	14
Ruše . . . . .	248	43	—	121	1	—	15
Slatina-Radenci . . . . .	889	142	—	3	—	1	16
Sv. Lovrenc na Pohorju . . . . .	363	127	—	2	—	—	17
Остала места — Autres lieux . . . . .	56.543	4.848	40	2.287	74	164	18
<b>Dravska banovina . . . . .</b>	<b>147.569</b>	<b>15.726</b>	<b>451</b>	<b>10.698</b>	<b>899</b>	<b>1.426</b>	<b>19</b>
Sarajevo . . . . .	12.493	1.727	68	2.286	373	501	20
Divčibare . . . . .	85	—	—	—	—	—	21
Zlatibor . . . . .	1.616	—	—	—	—	—	22
Ilidža . . . . .	915	22	1	20	—	6	23
Koviljača banja . . . . .	5.617	16	6	10	—	14	24
Kiseljak . . . . .	1.549	—	—	—	—	—	25
Pale . . . . .	1.160	3	—	2	—	—	26
Tuzla . . . . .	6.112	54	5	53	10	3	27
Остала места — Autres lieux . . . . .	21.095	149	6	145	19	66	28
<b>Drinska banovina . . . . .</b>	<b>50.642</b>	<b>1.971</b>	<b>86</b>	<b>2.516</b>	<b>402</b>	<b>590</b>	<b>29</b>
Novi Sad . . . . .	8.615	294	36	286	12	11	30
Bukovička Banja . . . . .	3.764	—	3	—	—	3	31
Vršac . . . . .	4.056	277	9	130	5	1	32
Melenci . . . . .	1.577	—	—	—	—	—	33
Palić . . . . .	436	7	—	5	—	—	34
Stankamen . . . . .	555	1	—	1	—	3	35
Subotica . . . . .	8.701	86	25	144	7	4	36
Остала места — Autres lieux . . . . .	68.475	1.002	53	468	25	80	37
<b>Dunavska banovina . . . . .</b>	<b>96.179</b>	<b>1.667</b>	<b>126</b>	<b>1.034</b>	<b>49</b>	<b>102</b>	<b>38</b>
Niš . . . . .	7.398	147	174	102	52	76	39
Brestovačka Banja . . . . .	1.127	—	—	—	—	—	40
Vrnjačka Banja . . . . .	28.191	7	13	9	2	13	41
Kuršumlijska Banja . . . . .	1.284	—	—	—	—	—	42
Mataruška Banja . . . . .	3.765	2	—	—	—	4	43
Niška Banja . . . . .	4.187	1	—	5	—	—	44
Ribarska Banja . . . . .	2.089	—	—	—	—	—	45
Soko-Banja . . . . .	3.889	—	—	—	—	—	46
Остала места — Autres lieux . . . . .	15.333	105	415	84	30	31	47
<b>Moravska banovina . . . . .</b>	<b>67.263</b>	<b>262</b>	<b>602</b>	<b>200</b>	<b>84</b>	<b>124</b>	<b>48</b>
Split . . . . .	17.646	2.544	174	2.925	416	397	49
Vis . . . . .	205	28	—	233	—	—	50
Jelsa . . . . .	1.196	102	—	97	—	—	51
Korčula . . . . .	1.717	570	—	844	95	9	52
Makarska . . . . .	2.927	815	—	1.454	18	15	53
Mostar . . . . .	7.470	396	—	388	54	99	54
Omiš . . . . .	703	298	—	211	8	5	55
Hvar . . . . .	2.472	976	2	693	116	21	56
Šibenik . . . . .	6.258	372	49	235	67	107	57
Остала места — Autres lieux . . . . .	12.720	1.467	6	2.007	39	68	58
<b>Primorska banovina . . . . .</b>	<b>53.314</b>	<b>7.568</b>	<b>231</b>	<b>9.087</b>	<b>813</b>	<b>721</b>	<b>59</b>

## 1 Touristes en 1935

Nationalité politique des touristes											Укупно — Total		
Грчке Grecs	Италије Italiens	Мађарске Hongrois	Немачке Allemands	Нордијских азмаља - des pays du Nord	Швајцарске Suissees	Пољске Polonais	Румуније Roumains	осталих европ- ских држава d'autres pays d'Europe	Америке Се- верне и Јужне- d'Amérique du Nord et du Sud	осталих конти- нената - d'aut- res continents	посетилаца des hôtes	преноћишта des nuitées	
1	98	2.972	342	2.379	153	273	537	121	575	249	43	64.635	150.689
2	114	464	332	1.948	110	111	257	123	422	156	26	16.737	164.978
3	1	100	10	89	—	11	4	3	20	17	11	2.394	17.251
4	17	21	15	6	—	6	12	1	13	2	—	3.302	68.846
5	—	7	1	32	—	7	1	1	3	2	—	1.157	11.553
6	—	1	—	2	—	—	—	—	—	—	—	974	1.986
7	—	16	8	3	15	—	8	—	1	2	—	1.159	14.020
8	—	19	4	—	—	3	—	3	10	4	—	576	12.082
9	—	82	38	75	5	2	5	1	6	3	8	4.521	52.585
10	2	19	8	12	—	1	4	2	—	1	—	843	6.076
11	17	458	199	806	54	75	158	28	85	34	21	20.703	34.491
12	—	—	—	—	—	—	—	—	—	—	—	26	195
13	2	49	6	33	6	4	15	10	7	3	6	2.770	22.663
14	217	120	162	32	9	7	24	36	6	8	11	6.375	84.477
15	—	—	3	5	—	1	—	—	—	—	—	422	5.811
16	—	12	10	—	—	—	4	1	—	1	—	1.063	13.350
17	—	6	3	9	—	—	—	—	1	—	—	511	5.280
18	15	1.391	221	1.158	22	91	94	44	224	97	725	68.038	336.513
19	483	5.737	1.362	6.589	374	592	1.123	374	1.373	579	851	196.206	1.002.846
20	29	136	209	1.224	—	233	498	199	521	205	8	20.710	34.239
21	—	—	—	—	—	—	—	—	—	—	—	85	3.103
22	—	—	—	—	—	—	—	—	—	—	—	1.616	10.512
23	—	1	9	3	—	12	6	—	23	3	—	1.021	14.756
24	5	8	20	18	—	—	4	3	—	—	—	5.721	43.317
25	—	—	—	—	—	—	—	—	—	—	—	1.549	12.769
26	1	1	—	—	—	1	1	—	68	—	—	1.237	21.574
27	—	21	14	44	3	2	8	—	27	17	—	6.417	13.073
28	15	35	22	89	1	14	12	14	36	3	14	21.735	72.760
29	50	202	274	1.378	4	262	529	260	675	228	22	60.091	226.103
30	22	25	867	303	—	17	42	109	21	35	—	10.695	50.220
31	—	1	—	—	—	—	—	—	7	—	—	3.778	11.724
32	2	3	167	85	—	7	13	466	3	6	2	5.232	18.890
33	—	—	10	1	—	2	—	4	—	1	—	1.595	24.791
34	—	—	192	2	—	—	—	6	—	1	—	649	11.074
35	—	—	—	2	—	—	—	—	—	—	—	562	6.900
36	1	7	1.267	36	—	5	19	75	3	8	—	10.388	45.479
37	31	106	1.294	442	3	37	85	586	98	24	9	72.818	137.418
38	56	142	3.797	871	3	68	159	1.246	132	75	11	105.717	306.496
39	88	21	20	142	—	10	31	23	103	17	8	8.412	15.092
40	—	—	—	—	—	—	—	—	—	—	—	1.127	15.507
41	116	10	10	2	—	—	—	10	15	6	5	28.409	546.301
42	—	—	—	—	—	—	—	—	—	—	—	1.284	14.592
43	6	—	—	—	—	—	—	—	3	—	1	3.781	65.453
44	3	—	—	—	—	4	—	—	—	—	—	4.200	71.510
45	23	—	—	—	—	—	—	—	—	—	—	2.112	20.299
46	—	—	—	—	—	—	—	—	—	—	—	3.889	22.210
47	28	5	15	89	1	12	11	25	40	13	—	16.237	51.725
48	264	36	45	233	1	26	42	58	161	36	14	69.451	822.689
49	50	896	252	1.346	143	406	868	298	390	225	11	28.987	75.835
50	1	5	—	4	—	—	—	1	—	—	—	477	3.986
51	12	3	7	10	—	1	6	3	2	—	—	1.439	13.941
52	—	28	33	284	5	57	55	10	27	27	9	3.770	25.830
53	—	12	25	75	10	26	133	7	22	10	19	5.568	75.585
54	—	20	54	240	9	—	51	—	108	32	10	8.931	11.095
55	—	16	3	18	3	2	20	2	4	25	—	1.318	22.219
56	8	57	51	259	18	36	344	8	26	14	—	5.101	46.048
57	2	317	35	129	4	23	77	12	41	37	1	7.766	14.450
58	10	187	39	333	4	49	218	9	56	30	26	17.268	153.689
59	83	1.541	499	2.698	196	600	1.772	350	676	400	76	80.625	442.678

(Наставак)

Назив места и бановине Dénomination du lieu et de la banovine	Посетници су држављани —						
	Југославије Yougoslaves	Аустрије Autrichiens	Бугарске Bulgares	Чехословачке Tchécoslovaques	Енглеске Anglais	Француске Français	
Zagreb . . . . .	38.242	6.462	180	4.375	884	1.167	1
Baška . . . . .	938	1.106	—	1.334	7	—	2
Varaždinske Toplice . . . . .	2.560	133	1	5	—	—	3
Daruvar . . . . .	2.494	51	—	63	1	1	4
Delnice . . . . .	1.556	29	1	64	1	4	5
Kraljevica . . . . .	1.117	90	—	203	10	15	6
Krk . . . . .	494	202	—	124	—	—	7
Lipik . . . . .	2.848	17	—	7	—	—	8
Malinska . . . . .	966	190	85	1.839	—	2	9
Novi Vinodol . . . . .	1.881	404	—	826	21	6	10
Omišalj . . . . .	1.172	167	—	236	3	—	11
Plitvička Jezera . . . . .	3.279	524	10	1.263	112	193	12
Rab . . . . .	4.221	2.169	1	3.051	180	71	13
Selce . . . . .	1.076	150	14	453	3	—	14
Senj . . . . .	1.164	91	1	183	13	14	15
Topusko . . . . .	4.623	2	—	—	—	2	16
Crikvenica . . . . .	4.900	1.553	27	4.242	61	81	17
Остала места — Autres lieux . . . . .	49.420	4.132	92	4.845	305	270	18
Туристички бродови — Eateaux à vapeur pour touristes . . . . .	135	260	—	415	29	452	19
<b>Savska banovina . . . . .</b>	<b>123.086</b>	<b>17.732</b>	<b>412</b>	<b>23.528</b>	<b>1.630</b>	<b>2.278</b>	<b>20</b>
Skoplje . . . . .	25.143	260	56	310	136	162	21
Vranjska Banja . . . . .	3.956	1	—	—	—	1	22
Debarska Banja . . . . .	762	—	—	—	—	—	23
Katlanovska Banja . . . . .	2.058	—	—	—	—	—	24
Kosovratska Banja . . . . .	971	—	—	—	—	—	25
Ohrid . . . . .	2.176	30	11	95	41	28	26
Surdulica . . . . .	1.363	—	—	—	—	—	27
Остала места — Autres lieux . . . . .	35.280	80	50	93	48	51	28
<b>Vardarska banovina . . . . .</b>	<b>71.709</b>	<b>371</b>	<b>117</b>	<b>498</b>	<b>225</b>	<b>242</b>	<b>29</b>
Banja Luka . . . . .	6.858	338	—	188	71	82	30
Vrućica Banja . . . . .	529	—	—	1	—	—	31
Jajce . . . . .	3.588	116	3	103	78	98	32
Slatina Ilidže . . . . .	2.549	3	—	—	—	—	33
Остала места — Autres lieux . . . . .	12.735	448	98	501	132	178	34
<b>Vrbaska banovina . . . . .</b>	<b>26.259</b>	<b>905</b>	<b>101</b>	<b>793</b>	<b>281</b>	<b>358</b>	<b>35</b>
Cetinje . . . . .	1.595	48	2	60	83	67	36
Budva . . . . .	1.072	55	—	931	16	13	37
Dubrovnik . . . . .	12.228	4.283	178	5.968	1.337	824	38
Jošanička Banja . . . . .	747	—	—	—	—	—	39
Kupari . . . . .	105	52	—	1.876	26	12	40
Lopud . . . . .	276	863	—	2.243	3	10	41
Mlini . . . . .	273	202	—	786	13	6	42
Orebić . . . . .	514	540	—	159	1	—	43
Podgorica . . . . .	3.973	37	3	53	10	38	44
Srebreno . . . . .	172	82	3	479	1	2	45
Herceg-Novi . . . . .	2.387	84	10	243	29	34	46
Cavtat . . . . .	750	51	—	390	14	4	47
Остала места — Autres lieux . . . . .	23.114	474	15	1.049	140	160	48
<b>Zetska banovina . . . . .</b>	<b>47.206</b>	<b>6.771</b>	<b>211</b>	<b>14.237</b>	<b>1.673</b>	<b>1.170</b>	<b>49</b>
Beograd . . . . .	84.287	3.854	1.827	4.446	1.188	1.839	50
Укупно — Total 1935 . . . . .	767.514	56.827	4.164	67.037	7.244	8.850	51

(Suite)

Nationalité politique des touristes											Укупно — Total		
Грчке Grecs	Италије Italiens	Мађарске Hongrois	Немачке Allemands	Нордијских земаља - des pays du Nord	Швајцарске Suissees	Пољске Polonais	Румуније Roumains	осталих европ- ских држава d'autres pays d'Europe	Америке Се- верне и Јужне d'Amérique du Nord et du Sud	осталих конти- нената - d'au- tres continents	посетилаца des hôtes	преборишта des nuitées	
1	218	1.356	1.300	3.658	387	603	1.013	369	761	426	173	61.574	132.248
2	—	6	7	27	—	32	23	—	1	—	—	3.485	61.150
3	—	3	18	2	—	—	—	—	5	1	—	2.732	28.876
4	—	3	31	7	—	—	6	4	1	1	13	2.676	14.295
5	—	62	19	49	—	—	9	2	12	3	—	1.811	3.350
6	—	7	6	10	—	—	9	6	24	—	—	1.497	14.811
7	6	15	7	10	—	2	2	3	1	1	4	871	7.451
8	—	14	36	5	—	2	1	—	—	4	—	2.934	40.888
9	1	2	2	14	—	7	14	4	1	—	—	3.127	52.108
10	—	8	13	48	—	21	34	2	7	8	—	3.279	59.875
11	—	10	12	7	—	1	5	—	1	—	2	1.616	24.864
12	13	123	35	315	13	—	63	15	259	35	—	6.252	14.882
13	6	93	197	1.086	53	358	738	66	85	34	—	12.409	115.505
14	—	—	17	24	7	—	4	—	—	—	2	1.750	25.809
15	—	23	3	41	—	2	6	5	15	1	—	1.562	3.095
16	—	11	—	3	—	—	—	—	—	—	—	4.641	33.244
17	5	53	202	469	28	325	628	125	33	30	18	12.780	161.659
18	127	787	1.232	1.527	107	310	871	306	342	166	47	64.886	194.805
19	—	11	61	502	16	58	82	8	46	11	—	2.086	15.501
20	376	2.587	3.198	7.804	613	1.723	3.508	918	1.594	722	259	191.968	1,004.416
21	435	55	93	312	5	24	34	71	433	63	79	27.671	49.667
22	19	—	1	—	—	—	—	—	—	—	—	3.978	62.056
23	—	—	—	—	—	—	—	—	—	2	—	764	10.337
24	—	—	—	—	—	—	—	—	—	—	2	2.060	21.712
25	—	—	—	—	—	—	—	1	10	—	—	982	5.873
26	20	3	1	67	—	3	4	3	84	14	5	2.585	4.650
27	—	—	—	—	—	—	—	—	—	—	—	1.363	4.273
28	559	27	27	196	2	8	10	43	3.112	54	930	40.570	84.707
29	1.033	85	122	575	7	35	48	118	3.639	133	1.016	79.973	243.275
30	1	52	14	120	36	28	23	3	26	23	6	7.869	7.869
31	—	1	1	—	—	—	—	—	1	—	—	533	8.188
32	9	21	24	79	3	21	28	5	101	9	3	4.289	4.367
33	—	—	—	—	—	—	—	—	—	—	—	2.552	13.117
34	1	91	80	760	1	7	119	3	211	41	4	15.410	17.214
35	11	165	119	959	40	56	170	11	339	73	13	30.653	50.755
36	6	11	4	62	8	23	22	3	73	20	75	2.162	4.122
37	1	2	4	65	—	6	17	5	68	6	11	2.272	25.982
38	46	399	590	3.307	456	1.667	2.534	449	1.052	479	55	35.852	348.047
39	—	—	—	7	—	—	—	—	—	—	—	754	5.344
40	1	3	8	99	5	14	64	—	9	1	—	2.275	35.272
41	—	8	10	115	—	47	24	5	15	11	—	3.630	58.700
42	—	2	15	35	2	7	36	—	10	3	1	1.391	23.596
43	—	2	3	11	5	4	3	—	2	1	—	1.245	16.483
44	2	4	9	63	—	2	6	—	24	6	—	4.230	5.080
45	—	2	—	26	5	10	35	—	—	—	—	817	11.849
46	8	11	5	62	8	13	9	17	21	16	11	2.968	19.602
47	1	1	1	21	10	14	37	—	9	2	—	1.305	18.461
48	18	86	54	640	35	89	66	43	468	62	36	26.549	111.590
49	83	531	703	4.513	534	1.896	2.853	522	1.751	607	189	85.450	684.128
50	601	758	1.593	3.540	392	419	992	1.373	1.486	665	334	109.594	333.865
51	3.040	11.784	11.712	29.160	2.164	5.677	11.196	5.230	11.826	3.518	2.785	1,009.728	5,117.251



## 2 Посетиоци — туристи 1934 године —

Назив места и бановине Dénomination du lieu et de la banovine	Посетиоци су држављани —						
	Југославије Yougosaves	Аустрије Autrichiens	Бугарске Bulgares	Чехословачке Tchécoslovaques	Енглеске Anglais	Француске Français	
Ljubljana . . . . .	40.061	4.732	161	2.464	222	533	1
Bled . . . . .	7.784	3.475	65	3.048	330	269	2
Bohinjsko Jezero . . . . .	1.464	164	—	77	18	17	3
Dobrna . . . . .	2.567	124	2	34	1	—	4
Dovje-Mojstrana . . . . .	800	82	1	56	10	2	5
Hoče . . . . .	896	11	—	5	—	—	6
Jezersko . . . . .	956	70	—	29	1	2	7
Kamnik . . . . .	492	39	—	22	2	7	8
Kranjska Gora . . . . .	3.383	323	—	68	9	—	9
Logarska Dolina . . . . .	774	65	1	29	2	2	1
Maribor . . . . .	14.732	4.416	13	970	50	41	11
Pokljuka . . . . .	46	3	—	1	—	4	12
Rateče-Planica . . . . .	2.215	142	9	57	13	—	13
Rogaška Slatina . . . . .	4.794	574	3	104	11	21	14
Ruše . . . . .	356	88	—	69	2	—	15
Slatina-Radenci . . . . .	801	97	—	8	—	—	16
Sv. Lovrenc na Pohorju . . . . .	275	157	—	2	—	—	17
Остала места — Autres lieux . . . . .	58.603	5.863	20	1.689	89	136	18
<b>Dravska banovina . . . . .</b>	<b>140.999</b>	<b>20.425</b>	<b>275</b>	<b>8.732</b>	<b>760</b>	<b>1.034</b>	<b>19</b>
Sarajevo . . . . .	12.967	1.553	73	2.337	407	375	20
Divčibare . . . . .	2.266	—	—	—	—	—	21
Zlatibor . . . . .	1.080	—	—	—	—	—	22
Iliđža . . . . .	728	20	71	12	—	—	23
Kovčijača Banja . . . . .	7.465	7	—	2	—	—	24
Kiseljak . . . . .	1.180	—	—	—	—	—	25
Pale . . . . .	753	6	—	—	2	3	26
Tuzla . . . . .	5.411	57	—	27	8	—	27
Остала места — Autres lieux . . . . .	17.936	154	8	152	22	12	28
<b>Drinska banovina . . . . .</b>	<b>49.786</b>	<b>1.797</b>	<b>152</b>	<b>2.530</b>	<b>439</b>	<b>390</b>	<b>29</b>
Novi Sad . . . . .	9.599	321	14	288	32	19	30
Bukovička Banja . . . . .	2.605	2	—	5	—	16	31
Vršac . . . . .	4.295	302	3	125	3	1	32
Melenci . . . . .	1.570	1	2	2	—	—	33
Palić . . . . .	291	14	—	10	—	—	34
Slankamen . . . . .	469	1	—	1	—	—	35
Subotica . . . . .	8.718	99	11	168	25	2	36
Остала места — Autres lieux . . . . .	44.124	1.271	79	491	24	57	37
<b>Dunavska banovina . . . . .</b>	<b>71.671</b>	<b>2.011</b>	<b>109</b>	<b>1.090</b>	<b>84</b>	<b>95</b>	<b>38</b>
Niš . . . . .	8.943	134	96	113	35	41	39
Brestovačka Banja . . . . .	924	—	—	—	—	—	40
Vrnjačka Banja . . . . .	24.970	12	14	—	5	7	41
Kuršumlijska Banja . . . . .	728	—	—	—	—	—	42
Mataruška Banja . . . . .	3.153	1	—	—	—	5	43
Niška Banja . . . . .	4.189	1	—	—	—	—	44
Ribarska Banja . . . . .	2.016	—	—	—	—	—	45
Soko Banja . . . . .	1.133	—	—	—	—	—	46
Остала места — Autres lieux . . . . .	18.682	104	123	81	17	65	47
<b>Moravska banovina . . . . .</b>	<b>64.738</b>	<b>252</b>	<b>233</b>	<b>194</b>	<b>57</b>	<b>118</b>	<b>48</b>
Split . . . . .	17.926	2.660	94	3.292	400	316	49
Vis . . . . .	322	28	—	264	1	—	50
Jelsa . . . . .	940	90	—	82	3	2	51
Korčula . . . . .	2.105	535	—	874	29	10	52
Makarska . . . . .	2.854	460	—	976	30	—	53
Mostar . . . . .	7.758	285	4	153	91	50	54
Omiš . . . . .	557	408	—	115	1	14	55
Hvar . . . . .	2.300	675	1	623	38	15	56
Šibenik . . . . .	6.893	473	1	395	79	102	57
Остала места — Autres lieux . . . . .	14.479	1.302	2	1.563	44	64	58
Туристички бродови — Bateaux à va- peur pour touristes . . . . .	987	863	1	1.941	648	309	59
<b>Primorska banovina . . . . .</b>	<b>57.121</b>	<b>7.779</b>	<b>103</b>	<b>10.278</b>	<b>1.364</b>	<b>882</b>	<b>60</b>

## 2 Touristes en 1934

Nationalité politique des touristes											Укупно — Total		
Грчке Grecs	Италије Italiens	Мађарске Hongrois	Немачке Allemands	Нордијских зе- маља — Des pays du Nord	Швајцарске Suisses	Пољске Polonais	Румуније Roumains	осталих европ- ских држава- d'autres pays d'Europe	Америке Се- верне и Јужне- d'Amérique du Nord et du Sud	осталих конти- нената - d'aut- res continents	посетилаца des hôtes	пrenoишта des nuitées	
1	99	2.792	467	2.054	40	218	282	134	306	142	34	54.741	136.589
2	37	393	549	1.849	49	106	230	99	230	130	—	18.643	179.102
3	—	86	5	50	—	18	6	—	9	12	—	1.926	11.863
4	4	23	11	14	—	5	5	6	12	—	—	2.810	49.452
5	—	13	2	20	—	—	—	—	3	2	—	992	8.670
6	—	—	—	—	—	—	—	—	—	—	—	912	3.880
7	1	10	3	5	—	—	10	—	4	2	—	1.093	11.394
8	2	27	2	—	—	—	6	2	2	1	—	604	10.792
9	10	94	58	70	3	38	—	1	2	3	37	4.099	46.442
10	—	9	5	11	—	—	24	—	7	8	—	937	5.950
11	3	543	185	693	51	53	128	17	109	1	10	22.015	35.124
12	—	—	—	1	—	—	—	—	—	—	—	55	215
13	—	27	24	56	14	1	39	7	4	—	1	2.609	19.562
14	114	115	360	32	17	7	11	9	5	7	3	6.187	80.293
15	—	4	4	6	—	2	8	2	—	—	—	541	4.576
16	—	16	10	1	—	—	2	2	—	7	4	948	14.000
17	—	15	5	11	—	—	—	—	2	3	—	470	6.339
18	14	1.374	293	952	9	63	129	29	285	93	666	70.307	295.011
19	284	5.541	1.983	5.825	184	511	880	308	980	413	755	189.889	919.254
20	23	191	222	856	—	161	403	74	439	141	13	20.235	37.499
21	—	—	—	—	—	—	—	—	—	—	1	2.267	4.203
22	—	—	—	—	—	—	—	—	—	—	—	1.080	6.649
23	2	6	4	3	—	—	5	1	12	6	8	878	6.880
24	—	1	6	—	—	—	—	1	2	—	—	7.484	118.195
25	—	—	—	—	—	—	—	—	2	—	—	1.182	10.952
26	—	2	—	—	—	—	—	—	83	3	—	852	15.925
27	7	41	10	24	1	—	4	7	6	4	4	5.611	8.108
28	13	37	29	75	2	9	12	8	14	15	7	18.505	45.309
29	45	278	271	958	3	170	424	91	558	169	33	58.094	253.720
30	20	20	788	270	3	7	30	88	30	24	—	11.553	47.685
31	—	2	—	2	—	—	—	1	10	—	—	2.643	13.710
32	7	8	192	100	3	3	11	499	3	17	3	5.575	20.221
33	—	—	11	1	—	—	—	4	—	—	—	1.591	26.733
34	—	—	194	3	—	—	—	6	—	—	—	518	4.936
35	—	—	—	—	—	—	—	—	—	—	—	471	5.603
36	2	5	1.308	47	3	2	18	93	3	8	2	10.514	47.797
37	29	54	1.160	413	2	36	59	1.196	224	28	27	49.274	132.675
38	58	89	3.653	836	11	48	118	1.887	270	77	32	82.139	299.360
39	58	21	28	113	5	10	15	28	75	17	5	9.737	15.723
40	—	—	—	—	—	—	—	—	—	—	—	924	9.893
41	81	15	12	1	—	3	—	9	6	2	12	25.149	449.347
42	—	—	—	—	—	—	—	—	—	—	—	728	6.909
43	—	—	—	—	—	—	—	—	—	—	—	3.159	65.196
44	—	—	—	—	—	2	—	5	—	—	—	4.197	50.783
45	12	—	—	—	—	—	—	—	—	—	—	2.028	19.477
46	—	—	—	—	—	—	—	—	—	—	—	1.133	4.995
47	43	9	33	92	1	10	18	213	57	17	5	19.570	49.662
48	194	45	73	206	6	25	33	255	138	36	22	66.625	671.985
49	45	1.012	272	1.313	85	760	646	145	430	235	14	29.645	59.557
50	—	28	—	11	—	—	—	—	1	2	—	657	6.075
51	4	5	1	26	—	—	1	1	—	2	—	1.157	12.559
52	—	72	22	152	11	33	35	20	26	42	2	3.968	24.142
53	—	21	41	83	9	6	26	12	57	11	—	4.586	59.009
54	7	24	22	148	5	—	26	—	56	22	7	8.658	9.548
55	—	32	21	32	—	5	19	3	7	2	—	1.234	16.436
56	5	70	35	192	35	37	112	22	41	32	2	4.235	39.474
57	5	348	38	175	1	36	42	15	30	39	—	8.672	12.155
58	16	343	39	213	9	38	172	10	65	43	5	18.407	135.719
59	17	26	122	557	80	1.259	44	9	661	7	2	7.533	70.053
60	99	1.981	613	2.902	235	2.174	1.123	237	1.374	455	32	88.752	444.727

(Наставак)

Назив места и бановине Dénomination du lieu et de la banovine	Посетиоци су држављани —						
	Југославије Yougosla- ves	Аустрије Autrichiens	Бугарске Bulgares	Чехосло- вачке Tchécoslo- vaques	Енглеске Anglais	Француске Français	
Zagreb . . . . .	39.660	7.040	374	4.429	766	865	1
Baška . . . . .	844	1.264	—	895	1	1	2
Varaždin toplice . . . . .	2.353	88	—	15	—	3	3
Daruvar . . . . .	2.568	49	1	34	—	—	4
Delnice . . . . .	1.156	33	—	34	3	2	5
Kraljevica . . . . .	1.222	117	—	151	—	18	6
Krk . . . . .	427	256	—	70	2	—	7
Lipik . . . . .	1.230	16	—	6	—	1	8
Malinska . . . . .	969	176	—	1.315	3	—	9
Novi Vinodol . . . . .	1.695	500	—	605	19	10	10
Omišalj . . . . .	1.260	258	—	132	5	3	11
Plitvička Jezera . . . . .	2.476	602	1	1.176	112	196	12
Rab . . . . .	4.221	2.927	—	2.556	150	94	13
Selce . . . . .	927	289	—	416	12	3	14
Senj . . . . .	1.764	123	1	148	8	5	15
Topusko . . . . .	4.387	2	—	—	—	—	16
Crikvenica . . . . .	5.304	2.581	1	3.105	74	157	17
Остала места — Autres lieux . . . . .	47.111	4.469	25	3.342	274	230	18
<b>Savska banovina . . . . .</b>	<b>119.574</b>	<b>20.790</b>	<b>403</b>	<b>18.429</b>	<b>1.429</b>	<b>1.588</b>	<b>19</b>
Skoplje . . . . .	18.679	249	34	241	87	113	20
Vranjska Banja . . . . .	3.183	2	—	1	—	—	21
Debarska Banja . . . . .	547	—	—	—	—	—	22
Katlanovska Banja . . . . .	1.949	—	—	—	—	—	23
Kosovratska Banja . . . . .	793	—	—	—	—	—	24
Ohrid . . . . .	1.963	33	10	46	26	16	25
Surdulica . . . . .	1.018	—	—	—	—	—	26
Остала места — Autres lieux . . . . .	31.594	100	14	118	40	42	27
<b>Vardarska banovina . . . . .</b>	<b>59.726</b>	<b>384</b>	<b>58</b>	<b>406</b>	<b>153</b>	<b>171</b>	<b>28</b>
Banja Luka . . . . .	6.648	328	2	237	63	85	29
Vučica-Banja . . . . .	595	—	—	—	—	—	30
Jajce . . . . .	3.276	127	2	115	58	51	31
Slatina Ilidže . . . . .	2.323	4	1	11	—	—	32
Остала места — Autres lieux . . . . .	11.891	393	3	286	3	168	33
<b>Vrbaska banovina . . . . .</b>	<b>24.733</b>	<b>852</b>	<b>8</b>	<b>649</b>	<b>124</b>	<b>304</b>	<b>34</b>
Cetinje . . . . .	2.214	61	3	62	50	32	35
Budva . . . . .	1.019	68	—	457	12	4	36
Dubrovnik . . . . .	13.779	4.899	64	5.978	1.183	643	37
Jošanička banja . . . . .	279	—	—	—	—	2	38
Kupari . . . . .	186	55	—	1.621	29	13	39
Lopud . . . . .	310	748	—	2.041	41	38	40
Mlini . . . . .	309	166	—	582	49	—	41
Orebić . . . . .	326	470	—	60	—	—	42
Podgorica . . . . .	4.052	44	—	54	24	22	43
Srebarno . . . . .	218	99	3	514	5	163	44
Herceg Novi . . . . .	2.888	81	1	189	36	22	45
Savtaš . . . . .	773	6	—	278	5	—	46
Остала места — Autres lieux . . . . .	24.614	393	12	788	214	135	47
<b>Zetska banovina . . . . .</b>	<b>50.967</b>	<b>7.090</b>	<b>83</b>	<b>12.624</b>	<b>1.648</b>	<b>1.074</b>	<b>48</b>
<b>Beograd . . . . .</b>	<b>72.106</b>	<b>4.007</b>	<b>1.347</b>	<b>4.379</b>	<b>949</b>	<b>1.800</b>	<b>49</b>
Укупно — Total 1934 . . . . .	711.421	65.387	2.771	59.311	7.007	7.456	50
„ „ 1933 . . . . .	667.792	59.594	1.293	63.947	6.899	5.602	51

(Suite)

Nationalité politique des touristes											Укупно — Total		
Грчке Grecs	Италије Italiens	Мађарске Hongrois	Немачке Allemands	Нордијских зе- маља - des pays du Nord	Швајцарске Suisses	Пољске Polonais	Румуније Roumains	Осталих европских земља d'autres pays d'Europe	Америке Северне и Јужне d'Amérique du Nord et du Sud	Осталих контин- ента d'autres continents	посетилаца des touristes	преборишта des nuitées	
1	289	1.196	1.434	3.052	268	522	789	547	922	442	178	62.773	135.219
2	—	8	20	36	6	22	99	3	9	1	3	3.212	52.077
3	—	7	13	2	—	3	2	—	3	1	1	2.491	26.984
4	—	6	31	6	—	—	4	3	4	5	7	2.718	15.861
5	—	54	11	24	4	—	4	5	9	1	2	1.342	4.509
6	—	11	13	20	—	6	6	—	9	2	13	1.588	16.465
7	—	22	13	31	—	14	5	—	—	1	3	845	7.860
8	—	10	26	3	—	—	—	1	2	1	1	1.297	24.146
9	—	7	9	16	3	3	4	—	1	—	4	2.510	45.230
10	—	9	28	32	7	18	23	1	15	5	—	2.968	50.465
11	—	4	17	25	1	8	6	—	4	2	—	1.725	29.666
12	—	89	73	200	28	—	48	8	180	30	—	5.219	11.074
13	—	96	272	1.012	48	386	329	80	66	24	—	12.261	119.555
14	—	3	8	27	—	2	20	1	4	1	2	1.715	23.136
15	—	52	8	52	—	3	5	5	8	—	—	2.183	6.925
16	—	3	—	—	—	—	—	—	—	—	—	4.392	33.712
17	—	67	323	404	20	256	501	151	49	9	18	13.022	163.695
18	116	738	1.247	1.238	20	222	598	224	385	83	30	60.352	164.610
19	410	2.382	3.546	6.180	405	1.465	2.443	1.029	1.670	638	262	182.613	931.189
20	353	51	105	301	1	26	41	24	194	47	126	20.672	38.852
21	12	—	—	2	—	—	—	—	2	—	—	3.202	49.779
22	1	—	—	—	—	—	—	—	23	—	—	571	5.989
23	—	—	—	2	—	—	—	—	—	—	1	1.952	21.052
24	1	—	—	—	—	—	—	—	19	—	—	813	4.904
25	15	7	4	70	3	13	3	7	63	15	2	2.296	4.588
26	—	—	—	—	—	—	—	—	—	—	—	1.018	4.412
27	495	17	51	254	9	7	15	25	2.653	64	242	35.740	73.612
28	877	75	160	629	13	46	59	56	2.954	126	371	66.264	203.188
29	4	84	26	139	26	17	14	5	65	16	4	7.763	7.763
30	—	3	—	—	—	—	—	—	—	—	—	598	8.842
31	3	9	11	74	—	12	8	1	65	5	10	3.827	3.827
32	—	—	2	—	—	—	—	—	—	—	1	2.342	11.575
33	1	66	100	439	7	18	63	3	181	6	4	13.632	15.972
34	8	162	139	652	33	47	85	9	311	27	19	28.162	47.979
35	3	14	18	86	—	17	15	5	35	33	53	2.701	5.150
36	2	—	7	50	—	8	12	2	4	5	—	1.650	17.314
37	76	518	682	2.825	382	1.520	1.790	376	1.001	487	92	36.295	312.605
38	1	—	—	2	—	—	—	—	—	—	—	284	2.891
39	1	3	33	55	9	77	183	7	9	43	—	2.324	30.379
40	—	27	8	87	—	83	27	2	38	4	—	3.454	53.067
41	—	—	6	156	28	8	31	—	7	1	—	1.343	22.168
42	—	—	3	10	—	1	—	—	—	—	—	870	9.246
43	3	16	11	60	—	10	3	9	21	6	4	4.339	5.425
44	—	1	27	120	3	99	67	2	65	6	—	1.392	15.602
45	2	10	20	52	6	20	17	5	36	7	7	3.399	16.427
46	—	—	—	16	2	—	9	—	2	—	—	1.091	21.500
47	25	85	43	444	9	54	39	34	417	42	13	27.361	96.535
48	113	674	858	3.963	439	1.897	2.193	442	1.635	634	169	86.503	608.309
49	617	804	1.832	3.219	348	473	1.209	1.519	1.593	687	450	97.339	264.849
50	2.705	12.031	13.128	25.370	1.677	6.856	8.567	5.833	11.483	3.232	2.145	946.380	4.644.560
51	2.297	9.980	16.117	21.134	1.301	5.475	4.026	5.206	9.835	2.993	955	884.446	4.398.171

## 3 Преглед туризма по годинама —

Година Année	Југославија Yougoslavie	Посетиоци по држављанству —								
		Аустрија Autriche	Белгија Belgique	Бугарска Bulgarie	Чехословачка Tchécoslovaquie	Енглеска Grande Bretagne	Француска France	Грчка Grèce	Холандија Pays-Bas	
<b>а) Број посетилаца —</b>										
1930	295.512	72.174	.	11.945	43.708	5.631	4.590	220	.	7
1931	339.236	62.134	.	9.292	42.830	5.726	4.347	200	.	8
1932	364.999	40.920	.	8.132	29.762	3.408	4.447	.	.	9
1933	667.792	59.594	1.175	1.293	63.947	6.899	5.602	2.297	1.075	10
1934	711.421	65.388	1.870	2.771	59.302	7.008	7.454	2.707	1.474	11
1935	767.514	56.827	1.196	4.164	67.037	7.244	8.850	3.040	2.202	12
<b>б) Број преноћишта —</b>										
1930	2,213.950	.	.	.	.	.	.	.	.	7
1931	2,130.476	.	.	.	.	.	.	.	.	8
1932	1,985.642	.	.	.	.	.	.	.	.	9
1933	2,963.521	371.609	4.184	5.933	506.991	52.277	24.661	11.812	5.436	10
1934	3,159.642	411.288	7.882	14.299	460.269	38.713	31.076	12.446	8.550	11
1935	3,602.881	361.476	4.184	19.598	549.597	33.095	29.941	15.701	10.015	12

## 4 Финансиски ефекат туризма — 4 Effet financier du tourisme

Година Année	Климатска места Stations climatiques		Бањска места Villes d'eaux	Туристичка места Centres de tourisme	Укупно Total
	приморска du littoral	алпинска и субалпинска alpines et subalpines			
1000 динара — 1000 dinars					
1935	260,874	66,449	152,434	347,397	827,154
1934	264,344	66,122	128,159	352,481	811,107
1933	253,674	81,975	118,773	246,691	701,113
1932	202,664	63,203	94,234	132,804	492,905
1931	217,474	52,827	120,052	140,193	530,544
1930	244,512	62,926	124,771	173,144	605,354

## 3 Tourisme suivant les années

Touristes suivant leur nationalité politique										Укупно иностранних посетилаца  Total des touristes étrangers	
Италија Italie	Мађарска Hongrie	Немачка Allemagne	Норд. земље Pays du Nord	Швајцарска Suisse	Пољска Pologne	Румунија Roumanie	Остала Европа Autres pays d'Europe	Америка Северна и Јужна Amérique du Nord et du Sud	Остали континенти Autres continents		
<b>a) Nombre de touristes</b>											
7	14.267	26.321	47.731	1.818	.	10.187	80	11.023	5.513	939	256.147
8	11.233	17.602	33.197	2.114	.	5.598	100	9.718	4.841	865	209.797
9	9.253	13.280	19.518	1.256	.	3.806	.	8.739	4.146	689	147.356
10	9.980	16.117	21.134	1.301	5.475	4.026	5.206	7.585	2.993	955	216.654
11	12.030	13.129	25.365	1.698	6.955	8.458	5.833	8.096	3.288	2.133	234.959
12	11.784	11.712	29.160	2.164	5.677	11.196	5.230	8.428	3.518	2.785	242.214
<b>b) Nombre de nuitées</b>											
7	.	.	.	.	.	.	.	.	.	.	1,178.835
8	.	.	.	.	.	.	.	.	.	.	862.787
9	.	.	.	.	.	.	.	.	.	.	845.472
10	48.801	121.122	129.703	7.124	27.992	29.222	27.910	35.861	20.003	4.007	1,434.648
11	55.137	110.350	141.487	10.227	41.345	53.937	29.227	36.011	16.123	6.551	1,484.918
12	52.484	83.577	145.387	9.645	34.294	75.038	25.118	40.127	17.373	7.720	1,514.370

## 5 Климатска, бањска и туристичка места у 1935 години

## 5 Liste de stations climatiques, de villes d'eaux et de centres de tourisme en 1935

Бановина Banovine	Број места у бановини — Nombre de lieux par banovine				
	алпинска и субалпинска alpines et subalpines	бањска (купалишта) villes d'eaux (bains)	туристичка centres de tourisme	приморска littoraux	свега total
	Dravska .....	19	11	74	—
Drinska .....	4	9	15	—	28
Dunavska .....	4	9	26	—	39
Moravska .....	1	8	20	—	29
Primorska .....	3	—	18	22	43
Savska .....	12	9	29	16	66
Vardarska .....	3	9	28	—	40
Vrbaska .....	—	7	14	—	21
Zetska .....	—	3	33	22	58
Beograd .....	—	—	2	—	2
Укупно — Total . . .	46	65	259	60	430



## Ђ. ОСИГУРАЊЕ — F. ASSURANCE

### Извори:

*Нештампани:* Званични подаци Министарства трговине и индустрије према извештајима осигуравајућих друштва.

### Sources:

*Non imprimées:* Renseignements du Ministère du Commerce et de l'Industrie d'après les données des sociétés d'assurance.

---



## 1 Животна осигурања —

Осигуравајућа друштва Sociétés d'assurances	број полица nombre de polices	Било је на снази —			
		са осигураном свотом			
		директно directement	индиректно indirectement	укупно ensemble	
1000 динара —					
Домаћа друштва — Sociétés yougoslaves	74.518	1.552,914	86,580	1.639,495	1
Страна друштва — Sociétés étrangères	56.037	1.851,715	2,570	1.854,285	2
Укупно — Total 1934	130.555	3.404,629	89,151	3.493,780	3
„ „ 1933	125.979	3.483,146	90,954	3.574,101	4
„ „ 1932	127.954	3.759,528	97,889	3.857,418	5
„ „ 1931	126.703	.	.	3.993,109	6
„ „ 1930	119.686	.	.	3.813,605	7
„ „ 1929	91.787	.	.	3.425,306	8
„ „ 1928	85.951	.	.	2.921,355	9
„ „ 1927	79.473	.	.	2.373,063	10
„ „ 1926	77.887	.	.	1.996,282	11
„ „ 1925	75.120	.	.	1.566,164	12

## 2 Животна осигурања по врстама —

Осигуравајућа друштва Sociétés d'assurances	Закључена осигурања на случај —									
	доживљења - survie			смрти - décès			мешовити - mixtes			
	број — nombre	осигурана сво- та - capital assuré		број — nombre	осигурана сво- та - capital assuré		број — nombre	осигурана сво- та - capital assuré		
		укупна total	просечна moyen		укупна total	просечна moyen		укупна total	просечна moyen	
1000 дин. 1000 din.		1000 дин. 1000 din.		1000 дин. 1000 din.		1000 дин. 1000 din.				
Домаћа друштва — Sociétés yougo- a	154	4,144	27	531	9,822	18	7478	233,621	31	1
slaves б	249	5,045	20	5114	18,157	4	2633	37,523	14	2
Страна друштва — Sociétés étran- a	30	757	25	559	20,990	38	7393	297,788	40	3
gères б	86	1,904	22	1	30	30	4257	53,872	13	4
Укупно — Total 1934 a	184	4,901	27	1090	30,812	28	14871	531,409	36	5
б	335	6,949	21	5115	18,187	4	6890	91,395	13	6
„ „ 1933 a	384	9,194	24	480	19,126	40	13830	518,392	37	7
б	190	4,259	22	4347	17,441	4	5720	78,798	14	8
„ „ 1932 a	305	7,540	25	3742	50,824	14	13454	548,907	41	9
б	116	2,798	24	3478	10,052	3	6433	92,285	14	10

## 3 Штете код животних осигурања —

Осигуравајућа друштва Sociétés d'assurances	Штете услед —								
	доживљења de survie		смрти de décès		код мешовитих за случај - dans assurances mixtes				
	број nombre	исплаћени износ-мон- tant payé	број nombre	исплаћени износ- montant payé	доживљења-cas de survie		смрти - cas de décès		
					број nombre	исплаћени износ- montant payé	број nombre	исплаћени износ- montant payé	
1000 дин. 1000 din.		1000 дин. 1000 din.		1000 дин. 1000 din.		1000 дин. 1000 din.			
Домаћа друштва a	9	75	88	800	612	3,388	450	10,662	1
Sociétés yougoslaves б	97	181	184	518	28	79	44	436	2
Страна друштва a	18	99	65	1,324	653	4,595	297	12,257	3
Sociétés étrangères б	21	53	—	—	517	1,080	94	550	4
Укупно — Total 1934 a	27	174	153	2,124	1.265	7,983	747	22,919	5
б	118	234	184	518	545	1,159	138	986	6
„ „ 1933 a	43	278	142	2,099	1.270	6,969	686	23,878	7
б	180	277	178	287	639	818	148	642	8
„ „ 1932 a	127	545	172	3,908	1.156	5,278	924	32,528	9
б	105	179	15	84	357	563	188	744	10

а — са лекарским прегледом — а — avec examen médical

## 1 Assurances sur la vie

Il y en avait en vigueur							
avec un capital assuré		са бруто (тарифалном) премијом — avec prime brute (du tarif)					
реосигурано réassuré	властити удео plein conservé	директно directes	индиректно acceptées	укупно total	реосигурано réassuré	властити удео plein conservé	
1000 dinars							
1	612,425	1.027,070	71,866	3,155	75,020	27,756	47,264
2	381,897	1.472,388	92,392	111	92,502	20,339	72,163
3	994,322	2.499,458	164,257	3,265	167,522	48,096	119,427
4	818,212	2.755,889	167,984	3,410	171,394	38,747	132,647
5	894,758	2.962,660	138,372	4,335	142,707	41,491	101,216
6	1.337,474	2.655,635	.	.	200,300	47,803	152,497
7	772,276	3.041,329	.	.	187,995	45,375	142,620
8	804,065	2.621,241	.	.	165,704	39,660	126,044
9	738,514	2.182,841	.	.	143,605	36,759	106,846
10	563,654	1.809,409	.	.	117,170	29,190	87,980
11	498,509	1.497,773	.	.	98,521	26,086	72,435
12	440,683	1.125,481	.	.	81,018	23,841	57,177

## 2 Assurances sur la vie par groupes

Contrats d'assurances en cas de															
разно - divers			свега - total			ренте - rentes			са одређеним роком à terme fixe			укупно total général			
број — nombre	осигурана сво- та - capital assuré		број — nombre	осигурана сво- та - capital assuré		број — nombre	осигурана сво- та - capital assuré		број — nombre	осигурана сво- та - capital assuré		број — nombre	осигурана сво- та - capital assuré		
	укупна total	просечна moyen		укупна total	просечна moyen		укупна total	просечна moyen		укупна total	просечна moyen		укупна total	просечна moyen	
број	1000 дин. 1000 din.	просечна moyen	број	1000 дин. 1000 din.	просечна moyen	број	1000 дин. 1000 din.	просечна moyen	број	1000 дин. 1000 din.	просечна moyen	број	1000 дин. 1000 din.	просечна moyen	
1	—	—	8163	247,587	30	2	26	13	18	440	24	8183	248,053	30	
2	—	—	7996	60,725	8	1	2	2	4	42	10	8001	60,769	8	
3	—	—	7982	319,535	40	—	—	—	—	—	—	7982	319,535	40	
4	5	165	33	4349	55,971	13	2	5	2	—	—	4351	55,976	13	
5	—	—	16145	567,122	35	2	26	13	18	440	24	16165	567,588	35	
6	5	165	33	12345	116,696	9	3	7	2	4	42	10	12352	116,745	9
7	.	.	14694	546,712	37	.	.	.	.	.	.	14694	546,712	37	
8	.	.	10257	100,498	10	.	.	.	.	.	.	10257	100,498	10	
9	.	.	17501	607,272	35	.	.	.	.	.	.	17501	607,272	35	
10	.	.	10027	105,135	10	.	.	.	.	.	.	10027	105,135	10	

## 3 Sinistres payés pour assurances sur la vie

Sinistres pour cause										
разно — divers		свега — total		ренте — rentes		са одређеним роком à terme fixe		укупно — total		
број nombre	исплаћени износ montant payé	број nombre	исплаћени износ montant payé	број nombre	исплаћени износ montant payé	број nombre	исплаћени износ montant payé	број nombre	исплаћени износ montant payé	
	1000 дин. 1000 din.		1000 дин. 1000 din.		1000 дин. 1000 din.		1000 дин. 1000 din.			
1	113	436	1.272	15,361	.	22	46	390	1.318	15,771
2	—	—	353	1,214	—	—	—	—	353	1,214
3	—	—	1.033	18,275	.	150	8	196	1.041	18,621
4	—	—	632	1,684	6	23	—	—	638	1,706
5	113	436	2.305	33,636	.	172	54	586	2.359	34,394
6	—	—	985	2,897	6	23	—	—	991	2,920
7	83	336	2.224	33,560	26	82	31	392	2.281	34,034
8	—	—	1.145	2,024	—	—	—	—	1.145	2,024
9	198	832	2.577	43,091	16	67	23	389	2.616	43,547
10	—	—	665	1,571	15	38	3	7	683	1 617

б) = без лекарског прегледа — б) = sans examen médical

#### 4 Исплате услед смрти и доживљења 4 Sinistres payés et assurances échues

Осигуравајућа друштва Sociétés d'assurances	Број полиса Nombre de polices	Исплаћене своте — Capitaux payés				
		директни посао assurances directes	индиректни посао assurances accréditées	укупно total	удео ре- осигурања partie de réassurance	властито удео plein conservé
		1000. динара — en milliers de dinars				
Домаћа друштва — Sociétés yougoslaves	1.631	16,851	863	17,715	6,450	11,265
Страна друштва — Sociétés étrangères	1.602	19,020	147	19,166	3,440	15,726
Укупно — Total 1934	3.233	35,871	1,010	36,881	9,890	26,991
" " 1933	3.429	37,281	681	37,962	8,255	29,707
" " 1932	4.384	50,286	958	51,244	12,561	38,683
" " 1931	2.167	.	.	42,275	9,708	32,567
" " 1930	2.020	.	.	33,117	6,767	26,350
" " 1929	1.215	.	.	25,154	5,883	19,271
" " 1928	1.154	.	.	19,365	4,692	14,673
" " 1927	1.178	.	.	15,166	3,233	11,933
" " 1926	1.067	.	.	10,420	2,388	8,032
" " 1925	1.063	.	.	9,326	2,048	7,278
" " 1924	901	.	.	8,113	2,534	5,579
" " 1923	855	.	.	4,633	799	3,834

#### 6 Преносна резерва (преносна премија) —

(Део премија за део времена у идућој години до прве уплате премија) —

Осигуравајућа друштва — Sociétés d'assurances		Живот	Пожар и шوماж	
		Vie	Incendie et chômage	
		1.000 динара —		
Домаћа друштва — Sociétés yougoslaves . . . . .	укупно — total . . . . .	81,725	45,024	1
	реосигурано — réassuré . . . . .	35,762	21,366	2
	сопствени део — plein conservé	45,963	23,658	3
Страна друштва — Sociétés étrangères . . . . .	укупно — total . . . . .	38,101	9,767	4
	реосигурано — réassuré . . . . .	4,461	5,731	5
	сопствени део — plein conservé	33,640	4,036	6
Укупно — Total 1934	укупно — total . . . . .	119,826	54,791	7
	реосигурано — réassuré . . . . .	40,223	27,097	8
	сопствени део — plein conservé	79,603	27,694	9

### 5 Математичка (премијска) резерва (нецилмерована) 5 Réserves mathématiques nettes (sans déductions de Zillmer)

Осигуравајућа друштва Sociétés d'assurances	Укупно Total	Удео ре- осигурања Partie de réassurance	Власти удео Plein conservé
	1000 динара — en milliers de dinars		
Домаћа друштва — Sociétés yougoslaves . . . . .	422,381	156,615	265,766
Страна друштва — Sociétés étrangères . . . . .	480,181	92,252	387,930
Укупно — Total 1934 . . . . .	902,562	248,866	653,696
Домаћа друштва — Sociétés yougoslaves . . . . .	345,196	144,133	201,063
Страна друштва — Sociétés étrangères . . . . .	398,776	68,414	330,361
Укупно — Total 1933 . . . . .	743,972	212,547	531,424

У 1933 години за нека друштва цилмерована математичка резерва узета као нецилмерована.  
Осигуравајуће друштво „Славија“ није доставило податке.  
En 1933 les réserves mathématiques de Zillmer sont prises pour certaines sociétés d'assurances comme réserves nettes. La société d'assurances „Slavija“ n'a pas fourni des données

### 6 Report de primes

(Partie de primes payée pour la partie de l'année prochaine jusqu'à l'anniversaire de l'assurance)

	Провала Vol avec effraction	Стакло Bris de glace	Незгода, јамство и аутокаска Accidents, responsabilité civile, autocasco	Транспорт Transport	Туча Grêle	Лом стро- јева Machines	Стока Bétail	Остале гране Autres branches	Укупно Total
1.000 dinars									
1	2,291	434	5,799	1,857	199	62	90	287	137,769
2	1,146	107	2,762	925	89	58	—	6	62,222
3	1,146	326	3,037	932	111	4	90	281	75,547
4	472	24	1,904	540	42	18	—	591	51,459
5	159	4	911	469	25	15	—	500	12,274
6	313	20	994	71	17	3	—	91	39,184
7	2,763	458	7,703	2,397	241	80	90	878	189,228
8	1,305	111	3,673	1,394	114	73	—	516	74,496
9	1,459	346	4,031	1,003	128	7	90	372	114,731

## 7 Елементарна осигурања —

Осигуравајућа друштва — Sociétés d'assurances		Чисте премије —		
		пожар и шумаж incendie et chômage	провала vol avec effraction	
		1000 динара —		
Домаћа друштва — Sociétés yougoslaves . . . . .	директно — directement . . . .	95,015	4,931	1
	индиректно — indirectement . .	12,316	720	2
	укупно — total . . . . .	107,330	5,651	3
	реосигурано — réassuré . . . .	56,300	2,938	4
	властити удео — plein conservé	51,031	2,713	5
Страна друштва — Sociétés étrangères . . . . .	директно — directement . . . .	23,028	1,222	6
	индиректно — indirectement . .	2,952	17	7
	укупно — total . . . . .	25,980	1,239	8
	реосигурано — réassuré . . . .	16,011	416	9
	властити удео — plein conservé	9,969	823	10
Укупно — Total 1934	директно — directement . . . .	118,043	6,153	11
	индиректно — indirectement . .	15,268	737	12
	укупно — total . . . . .	133,310	6,890	13
	реосигурано — réassuré . . . .	72,311	3,354	14
	властити удео — plein conservé	61,000	3,536	15
1933	директно — directement . . . .	105,458	5,304	16
	индиректно — indirectement . .	19,049	1,840	17
	укупно — total . . . . .	124,507	7,144	18
	реосигурано — réassuré . . . .	62,527	2,876	19
	властити удео — plein conservé	61,980	4,268	20
1932	директно — directement . . . .	126,355	6,133	21
	индиректно — indirectement . .	26,801	2,898	22
	укупно — total . . . . .	153,156	9,031	23
	реосигурано — réassuré . . . .	83,562	3,987	24
	властити удео — plein conservé	69,594	5,044	25
1931	укупно — total . . . . .	162,407	6,864	26
	реосигурано — réassuré . . . .	90,090	3,948	27
	властити удео — plein conservé	72,317	2,916	28
1930	укупно — total . . . . .	148,591	6,697	29
	реосигурано — réassuré . . . .	82,922	3,748	30
	властити удео — plein conservé	65,669	2,949	31
1929	укупно — total . . . . .	191,065	6,538	32
	реосигурано — réassuré . . . .	112,796	3,599	33
	властити удео — plein conservé	78,269	2,939	34
1928	укупно — total . . . . .	170,771	6,422	35
	реосигурано — réassuré . . . .	96,232	3,463	36
	властити удео — plein conservé	74,539	2,959	37
1927	укупно — total . . . . .	159,044	5,989	38
	реосигурано — réassuré . . . .	92,522	3,321	39
	властити удео — plein conservé	66,522	2,668	40
1926	укупно — total . . . . .	156,944	8,152	41
	реосигурано — réassuré . . . .	91,240	4,865	42
	властити удео — plein conservé	65,704	3,287	43
1925	укупно — total . . . . .	163,120	6,248	44
	реосигурано — réassuré . . . .	94,488	3,403	45
	властити удео — plein conservé	68,632	2,845	46
1924	укупно — total . . . . .	147,870	6,042	47
	реосигурано — réassuré . . . .	85,210	3,714	48
	властити удео — plein conservé	62,660	2,328	49

## 7 Assurances contre les accidents de toute nature

Primes nettes								
стакло bris de glaces	незгода, јемство аутокаско accidents, res- ponsabilité civile, autocasco	транспорт transport	луца grêle	лом стројева machines	стока bétail	остале гране autres risques	укупно total	
1000	d	i	n.					
1	981	10,170	6,061	1,153	149	226	55	118,741
2	6	3,131	1,243	308	—	—	—	17,724
3	987	13,301	7,304	1,461	149	226	55	136,465
4	289	6,813	5,288	889	140	—	35	72,692
5	698	6,488	2,016	572	9	226	20	63,772
6	68	4,648	1,375	105	40	—	10	30,497
7	—	20	—	—	—	—	—	2,990
8	68	4,669	1,375	105	40	—	10	33,487
9	12	2,324	1,190	63	38	—	9	20,064
10	56	2,344	186	42	3	—	1	13,423
11	1,049	14,818	7,436	1,258	189	226	65	149,238
12	6	3,151	1,243	308	—	—	—	20,714
13	1,055	17,970	8,679	1,566	189	226	65	169,952
14	301	9,137	6,478	952	178	—	44	92,756
15	754	8,832	2,202	614	12	226	21	77,196
16	832	12,679	7,200	2,190	201	208	28	134,100
17	42	3,591	1,169	486	—	—	2	26,179
18	874	16,270	8,369	2,676	201	208	30	160,279
19	199	7,055	4,745	1,645	178	—	12	79,237
20	675	9,215	3,624	1,031	23	208	18	81,042
21	964	16,488	7,575	2,407	1,163	252	1,038	162,375
22	6	3,794	1,368	714	—	—	1	35,582
23	970	20,282	8,943	3,121	1,163	252	1,039	197,957
24	318	11,326	6,434	2,036	968	—	20	108,651
25	652	8,956	2,509	1,085	195	252	1,019	89,306
26	985	23,264	9,943	3,785	1,390	399	120	209,157
27	290	13,364	6,628	2,555	1,220	—	40	118,135
28	695	9,900	3,315	1,230	170	399	80	91,022
29	927	18,764	9,799	5,810	854	439	42	191,923
30	259	10,402	6,220	3,671	775	—	22	108,019
31	668	8,362	3,579	2,139	79	439	20	83,904
32	922	19,155	10,469	10,884	825	552	273	240,683
33	282	10,681	6,983	7,704	708	—	98	142,851
34	640	8,474	3,486	3,180	117	552	175	97,832
35	772	17,884	9,636	13,050	656	609	133	219,933
36	137	9,655	7,071	9,059	572	1	67	126,257
37	635	8,229	2,565	3,991	84	608	66	93,676
38	694	13,551	9,125	10,516	800	912	99	200,730
39	206	8,742	6,963	7,225	714	1	51	119,745
40	488	4,809	2,162	3,291	86	911	48	80,985
41	682	12,075	12,749	13,238	1,207	251	155	205,453
42	210	8,120	8,386	9,055	427	3	83	122,389
43	472	3,955	4,363	4,183	780	248	72	83,064
44	686	11,357	13,229	19,385	1,012	1,049	154	216,240
45	228	7,804	9,033	13,530	975	77	71	129,609
46	458	3,553	4,196	5,855	37	972	83	86,631
47	576	10,145	12,989	9,551	113	978	63	188,327
48	130	6,760	8,680	6,755	86	79	32	111,446
49	446	3,385	4,309	2,796	27	899	31	76,881

## 8 Штете од елементарних осигурања —

Осигуравајућа друштва Sociétés d'assurances		Ш т е т е —		
		пожар и шомаж incendie et chômage	провала vol avec effraction	
		1000.— д и н а р а —		
Домаћа друштва — So- ciétés yougoslaves . . .	директно — directement . . . . .	42,769	1,713	1
	индиректно — indirectement . . . . .	5,853	259	2
	укупно — total . . . . .	48,621	1,972	3
	реосигурано — réassuré . . . . .	26,550	1,042	4
	властити удео — plein conservé . . . . .	22,071	930	5
Страна друштва — Soci- étés étrangères . . . . .	директно — directement . . . . .	9,226	315	6
	индиректно — indirectement . . . . .	1,542	—	7
	укупно — total . . . . .	10,767	315	8
	реосигурано — réassuré . . . . .	6,338	94	9
	властити удео — plein conservé . . . . .	4,430	220	10
Укупно — Total 1934	директно — directement . . . . .	51,994	2,027	11
	индиректно — indirectement . . . . .	7,394	259	12
	укупно — total . . . . .	59,389	2,287	13
	реосигурано — réassuré . . . . .	32,887	1,136	14
	властити удео — plein conservé . . . . .	26,501	1,150	15
" " 1933	директно — directement . . . . .	70,058	1,994	16
	индиректно — indirectement . . . . .	12,561	1,760	17
	укупно — total . . . . .	82,619	3,754	18
	реосигурано — réassuré . . . . .	49,078	1,029	19
	властити удео — plein conservé . . . . .	33,541	2,725	20
" " 1932	директно — directement . . . . .	85,398	2,874	21
	индиректно — indirectement . . . . .	22,333	1,609	22
	укупно — total . . . . .	107,731	4,483	23
	реосигурано — réassuré . . . . .	56,599	1,670	24
	властити удео — plein conservé . . . . .	51,132	2,813	25
" " 1931	укупно — total . . . . .	110,446	2,609	26
	реосигурано — réassuré . . . . .	69,714	1,438	27
	властити удео — plein conservé . . . . .	40,732	1,171	28
" " 1930	укупно — total . . . . .	87,389	1,765	29
	реосигурано — réassuré . . . . .	55,435	1,097	30
	властити удео — plein conservé . . . . .	31,954	668	31
" " 1929	укупно — total . . . . .	95,960	1,940	32
	реосигурано — réassuré . . . . .	54,426	910	33
	властити удео — plein conservé . . . . .	41,534	1,030	34
" " 1928	укупно — total . . . . .	117,147	1,858	35
	реосигурано — réassuré . . . . .	79,023	1,051	36
	властити удео — plein conservé . . . . .	38,124	807	37
" " 1927	укупно — total . . . . .	119,498	1,573	38
	реосигурано — réassuré . . . . .	75,997	817	39
	властити удео — plein conservé . . . . .	43,501	756	40
" " 1926	укупно — total . . . . .	113,247	2,178	41
	реосигурано — réassuré . . . . .	78,849	1,025	42
	властити удео — plein conservé . . . . .	34,398	1,153	43
" " 1925	укупно — total . . . . .	105,562	2,172	44
	реосигурано — réassuré . . . . .	66,455	1,283	45
	властити удео — plein conservé . . . . .	39,107	889	46
" " 1924	укупно — total . . . . .	77,458	2,045	47
	реосигурано — réassuré . . . . .	48,490	1,319	48
	властити удео — plein conservé . . . . .	28,968	726	49

## 8 Assurances contre les accidents de toute nature (sinistres payés)

S i n i s t r e s								
стакло bris de glaces	незгода, јемство, аутокаско accidents, res- ponsabilité ci- vile, autocasco	транспорт transport	туча grêle	стока bétail	лом стројева machines	остале гране autres risques	укупно total	
1000.— d i n.								
1	596	4,171	3,679	1,050	158	124	8	54,268
2	1	1,810	1,393	275	—	—	—	9,590
3	597	5,981	5,072	1,325	158	124	8	63,858
4	169	3,048	3,915	807	—	110	4	35,646
5	428	2,933	1,157	518	158	13	4	28,212
6	50	2,030	965	76	—	—	—	12,661
7	—	—	—	—	—	—	—	1,542
8	50	2,030	966	76	—	—	—	14,203
9	4	818	839	47	—	—	—	8,140
10	45	1,212	127	28	—	—	—	6,063
11	646	6,201	4,645	1,126	158	124	8	66,929
12	1	1,810	1,393	275	—	—	—	11,132
13	646	8,011	6,038	1,401	158	124	8	78,061
14	173	3,866	4,754	854	—	110	4	43,786
15	473	4,145	1,284	547	158	13	4	34,275
16	555	8,827	7,066	2,907	165	169	5	91,746
17	3	1,778	540	298	—	—	—	16,940
18	558	10,605	7,606	3,205	165	169	5	108,686
19	171	6,172	5,258	2,099	—	151	2	63,960
20	387	4,433	2,348	1,106	165	18	3	44,726
21	612	6,362	5,584	4,500	256	198	333	106,117
22	38	2,457	1,699	322	—	—	—	28,458
23	650	8,819	7,283	4,822	256	198	333	134,575
24	190	3,825	4,853	2,695	—	143	3	69,978
25	460	4,994	2,430	2,127	256	55	330	64,597
26	529	8,501	4,612	5,469	255	266	9	132,696
27	168	4,811	3,477	3,718	—	210	—	83,536
28	361	3,690	1,135	1,751	255	56	9	49,160
29	515	10,107	10,675	3,604	257	788	103	115,203
30	157	5,805	8,776	2,250	—	686	11	74,217
31	358	4,302	1,899	1,354	257	102	92	40,986
32	491	7,766	7,185	5,101	367	457	2	119,269
33	173	4,594	5,094	3,180	2	401	1	68,781
34	318	3,172	2,091	1,921	365	56	1	50,488
35	304	6,194	5,724	10,161	512	132	—	142,032
36	90	3,194	4,429	7,200	4	104	—	95,095
37	214	3,000	1,295	2,961	508	28	—	46,937
38	220	5,831	12,030	7,220	983	330	2	147,687
39	65	3,812	10,052	4,709	86	269	1	95,808
40	155	2,019	1,978	2,511	897	61	1	51,879
41	316	4,807	8,860	13,922	683	434	10	144,457
42	118	3,508	5,393	10,360	47	364	5	99,669
43	198	1,299	3,467	3,562	636	70	5	44,788
44	247	3,174	9,675	29,946	30	777	2	151,585
45	103	2,503	7,001	21,478	21	125	1	98,970
46	144	671	2,674	8,468	9	652	1	52,615
47	215	4,504	5,842	4,827	23	346	—	95,260
48	57	3,117	4,235	3,367	18	23	—	60,626
49	158	1,387	1,607	1,460	5	323	—	34,634





## E. ЗАДРУГАРСТВО — G. SOCIÉTÉS COOPERATIVES

### Извори:

*Штампани:* Главни задружни савез у Краљевини Југославији: „Извештај за пословну годину 1934“.

*Штампани:* Земаљски савез задруга за пољопривредни кредит у Београду: „Извештај управног и надзорног одбора за пословну годину 1934“.

*Штампани:* Бановинска задруга за пољопривредни кредит у Београду, Загребу, Нишу, Сарајеву и Скопљу: „Годишњи извештај за пословну годину 1934“.

### Sources:

*Imprimées:* Fédération générale des unions coopératives dans le Royaume de Yougoslavie: „Compte rendu pour l'année 1934“.

*Imprimées:* Union nationale des coopératives de crédit agricole à Beograd: „Compte rendu du Conseil d'administration et du Conseil de surveillance pour l'année 1934“.

*Imprimées:* Coopératives banovinales de crédit agricole à Beograd, Zagreb, Niš, Sarajevo et Skoplje: „Compte rendu pour l'année 1934“.



**1 Ревизијски задружни савези учлањени у главном задружном савезу  
концем пословне 1934 године. —**

Назив савеза Dénomination de l'union	Седиште савеза Siège social	Година оснивања Année de fondation	Пословни језик Langue d'affaires	
Главни задружни савез — Fédération générale des unions coopératives . . . . .	Beograd	1919	Српско-хрватски serbo-croate	1
Главни савез српских земљорадничких задруга — Union générale des coopératives agricoles serbes . . . . .	„	1895	„	2
Главни савез занатских задруга — Union générale des coopératives artisanes . . . . .	„	1921	„	3
Савез набављачких задруга државних службеника — Union des coopératives de consommation des employés de l'Etat . . .	„	1921	„	4
Савез здравствених задруга — Union des coopératives sanitaires	„	1922	„	5
Савез аграрних заједница — Union des communautés agraires	Skoplje	1921	„	6
Средишњи савез хрватских сељачких задруга — Union centrale des coopératives agricoles croates . . . . .	Zagreb	1918	„	7
Задружна звезда — Union coopérative . . . . .	„	1920	„	8
Хрватско господарско друштво као средишња задруга — Société d'agriculture croate en tant que coopérative centrale . . .	„	1928	„	9
Савез земљорадничких задруга — Union des coopératives agricoles . . . . .	Novi Sad	1928	„	10
Земљорадничка централна кредитна задруга — Coopérative centrale agricole de crédit . . . . .	„	1927	српско-хрват. - и немачки - serbo- croate et allemande	11
Савез аграрних заједница — Union des communautés agraires	„	1923	српско-хрватски serbo-croate	12
Средишњи савез чехословачких земљорадничких задруга — Union centrale des coopératives agricoles tchécoslovaques . .	„	1927	српско-хрват. - и чехословачки — serbo-croate et tchécoslovaque	13
Савез аграрних заједница — Union des communautés agraires	Osijek	1923	српско-хрватски serbo-croate	14
Савез аграрних заједница — Union des communautés agraires	Petrovgrad	1924	„	15
Савез српских земљорадничких задруга — Union des coopératives agricoles serbes . . . . .	Sarajevo	1911	„	16
Савез хрватских сељачких задруга — Union des coopératives agricoles croates . . . . .	„	1919	„	17
Задружни савез — Union coopérative . . . . .	Split	1907	„	18
Задружна матица — Union des sociétés coopératives . . . . .	„	1928	„	19
Задружна звезда — Union coopérative . . . . .	Ljubljana	1899	словеначки и срп. хрватски — slovène et serbo-croate	20
Звезда словенских задруг — Union des coopératives slovènes	„	1907	„	21
Звезда господарских задруг — Union des coopératives économiques	„	1919	„	22
Укупно — Total 1934	—	—	—	23
„ „ 1933	—	—	—	24

Напомена: скраћенице значе: O. = организација и заступање интереса; Re. = ревизија; N. = новчано и кредитно пословање; Ro. = робно пословање.

### 1 Unions coopératives de révision, fédérées auprès de la Fédération générale, à la fin de l'exercice 1934

Предмет пословања But de l'activité	Висина једног удела код савеза Montant d'une part souscrite auprès de l'Union		Коликоструко је јемство чланова код савеза  Multiple de la res- ponsabilité des membres envers l'Union	Износ јемства код савеза по врх уде- ла — Montant des garanties dont l'Union dispose 1000 din.	Чланство савеза — Membres de l'Union			Укупно зауругара Nombre total des opérateurs		
	дин.—din.	ком. пијец.			зауруга — coopératives				остала правна ли- ца (друштва итд.) autres person- nes morales (so- ciétés etc.)	Физичка лица, ак- тивни чланови савеза personnes physi- ques membres di- rects de l'Union
					са неограни- ченим јем- ством — à res- ponsabilité illimitée	са ограниче- ним јемством à responsabi- lité limitée	свега — total			
1 O. Re.	—	—	—	—	2	17	19	—	—	
2 O. Re. N. Ro.	500	16.713	10	83,565	1.147	1.759	2.906	—	151 166.890	
3 O. Re.	—	—	—	—	50	96	146	—	7.893	
4 O. Re. N. Ro.	500	1.378	2	1,249	—	206	206	—	116.895	
5 O. Re. N. Ro.	500	303	10	1,515	—	101	101	—	7 51.339	
6 O. Re. N. Ro.	300	298	Неограничено Sans limites	—	83	24	107	—	13 8.224	
7 O. Re. N. Ro.	100	6.165	10	6,165	305	33	338	1	15 60.000	
8 O. Re. N.	100	1.986	10	2,185	76	128	204	—	9 35.728	
9 O. Re. Ro.	100	591	10	591	—	167	167	—	— 11.195	
10 O. Re. N.	500	3.892	20	38,920	259	127	386	—	— 20.127	
11 O. Re. N.	100	6.074	100	60,740	9	322	331	—	17 42.997	
12 O. Re. N. Ro.	1.000	549	Неограничено Sans limites	—	148	2	150	—	— 10.473	
13 O. Re. N. Ro.	100	198	20	396	1	41	42	—	30 3.650	
14 O. Re. N. Ro.	1.000	278	Према држави нео- граничено, а према осталима 10 — Sans limites envers l'Etat et envers les part. 10	2,780	77	—	77	—	13 6.320	
15 O. Re. N. Ro.	1.000	161	Према држави нео- граничено, а према осталима 5 — Sans limites envers l'Etat et envers les part. 5	805	118	—	118	—	3 6.461	
16 O. Re. N. Ro.	100	6.148	20	12,296	144	29	173	—	— 13.035	
17 O. Re. N. Ro.	25	3.506	10 + 1.000 дина. по сваком члану зауруге 10 + 1.000 din. pour chaque membre d'une coopérative	7,132	57	9	66	—	25 6.256	
18 O. Re. N.	500	987	10	4,949	62	139	201	—	— 18.919	
19 O. Re. N.	250	600	5	750	42	98	140	—	14 14.111	
20 O. Re. N.	100	17.085	5	8,542	326	341	667	—	— 153.643	
21 O. Re. N.	100	3.173	10	3,490	127	240	367	—	— 95.653	
22 O. Re.	100	188	1	19	—	88	88	—	— 26.513	
23 —	—	70.273	—	236,090	3.033	3.967	7.000	1	297 876.322	
24 —	—	72.315	—	252,044	3.064	3.636	6.700	1	281 890.150	

Observation: signification des abréviations: O = organisation et défense des intérêts des membres; Re = révision; N = affaires financières et de crédit; Ro = commerce de marchandises.

**2 Чланство код главног задружног савеза и код ревизијских задружних савеза, његових чланова концем пословне 1934 године —**

Назив савеза Dénomination de l'union	Седиште Siège social	Кредитне задруге - Coopératives de crédit			Набавне (набавно-продајне) потрошне, конзумне задруге - Coopératives de consommation et d'approvisionnement (achat-vente)	Аграрне заједнице као задруге - Communautés agraires coopératives	Производне задруге (прерађивачке, прерађивачко-продајне)								
		са неограниченим њемством à responsabilité illimitée	са ограниченим њемством à responsabilité limitée	укупно - total			Здравствене задруге - Coopératives sanitaires	млечарске и сирарске — laiteries et fromageries coopératives	житарске — coopératives de blé	винарске, виноградарске и подрумарске — viticoles et viticoles et caves coopératives	љивадарске — coopératives de pratericulture	уљарске — huileries coopératives			
Главни задружни савез — Fédération Générale des Unions coopératives .....	Beograd	—	—	—	—	—	—	—	—	—	—	—	—	—	1
Главни савез српских земљорадничких задруга — Union Générale des coopératives agricoles serbes .....	„	1.147	91.156	1.326	—	—	70	97	41	—	—	—	—	—	2
Главни савез занатских задруга — Union Générale des coopératives artisanes .....	„	50	42	92	12	—	—	—	—	—	—	—	—	—	3
Савез набављачких задруга државних службеника — Union des coopératives de consommation des employés de l'Etat .....	„	—	97	97	92	—	—	—	—	—	—	—	—	—	4
Савез здравствених задруга — Union des coopératives sanitaires .....	„	—	—	—	—	—	100	—	—	—	—	—	—	—	5
Савез аграрних заједница — Union des communautés agraires .....	Skoplje	—	—	—	9	84	—	—	6	—	—	—	—	—	6
Средишњи савез хрватских селачких задруга — Union centrale des coopératives agricoles croates .....	Zagreb	305	11	316	6	—	—	2	—	5	—	—	—	—	7
Задружна свеза — Union coopérative .....	„	76	31	107	47	—	—	7	8	3	—	—	—	—	8
Хрватско господ. друштво као средишња задруга — Société d'agriculture croate en tant que coopérative centrale .....	„	—	—	—	60	—	—	11	8	1	29	—	—	—	9
Савез земљорадничких задруга — Union des coopératives agricoles .....	Novi Sad	259	48	307	41	—	—	6	—	4	—	—	—	—	10
Земљорадничка централна кредитна задруга — Coopérative centrale agricole de crédit .....	„	—	9150	159	15	—	—	9	—	3	—	—	—	—	11
Савез аграрних заједница — Union des communautés agraires .....	„	—	—	—	2	144	—	—	—	—	—	—	—	—	12
Средишњи савез чехословачких земљорадничких задруга Union centrale des coopératives agricoles tchécoslovaques .....	„	1	39	40	—	—	—	2	—	—	—	—	—	—	13
Савез аграрних заједница — Union des communautés agraires .....	Osijek	—	—	—	—	77	—	—	—	—	—	—	—	—	14
Савез аграрних заједница — Union des communautés agraires .....	Petrovgrad	—	—	—	—	118	—	—	—	—	—	—	—	—	15
Савез српских земљорадничких задруга — Union des coopératives agricoles serbes .....	Sarajevo	144	—	144	5	—	—	7	3	1	—	—	—	—	16
Савез хрватских селачких задруга — Union des coopératives agricoles croates .....	„	57	4	61	3	—	—	1	—	—	—	—	—	—	17
Задружни савез — Union coopérative .....	Split	62	7	69	18	—	—	2	—	14	—	—	—	—	18
Задружна мајница — Union des sociétés coopératives .....	„	42	3	45	24	—	—	6	—	12	—	—	—	—	19
Задружна звезда — Union coopérative .....	Ljubljana	326	12	338	82	—	—	33	—	9	—	—	—	—	20
Звеза словенских задруг — Union des coopératives slovènes .....	„	127	23	150	27	—	—	35	—	5	—	—	—	—	21
Звеза господарских задруг — Union des coopératives économiques .....	„	—	23	23	13	2	—	—	—	—	—	—	—	—	22
Укупно — Total 1934		2.605	499	3.104	1.782	425	100	191	122	98	29	27	—	—	23
1933		2.648	476	3.124	1.562	414	88	168	124	90	30	27	—	—	24



**3 Чисти биланси код главног задружног савеза и ревизијских задружних савеза, његових чланова, концем пословне 1934 године —**  
**АКТИВА**

Назив савеза — Dénomination de l'union	Седиште Siège social	Готовина у благајни Encaisse	Уложено код пов- чаних залога Dépôts auprès des établissements financiers		
			по чек, рачуну и по жиро рачуница en comptes de chèques et en comptes de virement	по осталим рачунима en autres comptes	
у 1000 динара —					
Главни задружни савез — Fédération générale des Unions coopératives . . . . .	Beograd	2	8	61	1
Главни савез српских земљорадничких задруга — Union générale des coopératives agricoles serbes . . . . .	„	227	29	63	2
Главни савез занатских задруга — Union générale des coopératives artisanes . . . . .	„	3	1	75	3
Савез набављачких задруга државних службеника — Union des coopératives de consommation des employés de l'Etat . . . . .	„	103	—	3,661	4
Савез здравствених задруга — Union des coopératives sanitaires . . . . .	„	49	13	185	5
Савез аграрних задруга — Union des communautés agraires . . . . .	Skoplje	48	20	636	6
Задружна савеза — Union coopérative . . . . .	Zagreb	42	10	7	7
Хрватско господарско друштво као средишња задруга — Société d'agriculture croate en tant que coopérative centrale . . . . .	„	16	—	—	8
Савез земљорадничких задруга — Union des coopératives agricoles . . . . .	Novi Sad	10	32	—	9
Земљорадничка централна кредитна задруга — Coopérative centrale agricole de crédit . . . . .	„	212	30	548	10
Савез аграрних заједница — Union des communautés agraires . . . . .	„	13	67	—	11
Средишњи савез чехословачких земљорадничких задруга — Union centrale des coopératives agricoles tchécoslovaques . . . . .	„	0	—	—	12
Савез аграрних заједница — Union des communautés agraires . . . . .	Osijek	40	—	564	13
Савез аграрних заједница — Union des communautés agraires . . . . .	Petrovgrad	75	3	1,001	14
Савез српских земљорадничких задруга — Union des coopératives agricoles serbes . . . . .	Sarajevo	10	12	—	15
Савез хрватских сељачких задруга — Union des coopératives agricoles croates . . . . .	„	9	3	19	16
Задружни савез — Union coopérative . . . . .	Split	81	82	212	17
Задружна матица — Union des sociétés coopératives . . . . .	„	8	—	2,297	18
Задружна звезда — Union coopérative . . . . .	Ljubljana	6	13	132,681	19
Звезда словенских задруг — Union des coopératives slovènes . . . . .	„	25	13	106	20
Звезда господарских задруг — Union des coopératives économiques . . . . .	„	9	0	12	21
Укупно — Total 1934 . . . . .		987	337	142,127	22
„ „ 1933 . . . . .		1,499	6,411	149,132	23

### 3 Analyse des bilans de la Fédération générale des Unions coopératives et de ses membres, des Unions coopératives de révision, à la fin de l'exercice 1934

ACTIF

	Вредносни папири Papiers de valeur	Удели уплаћени код других за- дружних установа Parts versées auprès d'autres or- ganisations coopératives	Менице у портфелу — Portefeuille d'effets de change	Позјимце задругама Prêts aux coopératives	Потраживања од разних установа и лица — Créances auprès de diverses institutions et auprès de personnes privées	Залиха робе Stocks de marchandises	Некретнине Immeubles	Покретност Mobilier	Разна актива Divers actifs	Оставе (полози за обезбеђење) Dépôts de garantie	Губитак концем године Perte à la fin de l'année	Износ билансе (без остава и о- стављача остава) Total des écritures (sans dépôts de garantie et sans déposants de garanties)
	en milliers de dinars											
1	—	—	—	—	132	—	—	99	—	—	—	302
2	907	5	—	43,215	—	—	8,289	838	19,558	123,141	4,820	77,950
3	10	—	—	—	36	—	—	9	62	—	—	194
4	3,942	—	—	77,021	12,785	2,467	31,976	1,079	878	100,687	—	133,911
5	—	1	—	2,123	—	464	1,081	77	101	3,614	—	4,094
6	98	—	—	54,275	4,269	17	846	29	697	146,958	—	60,935
7	607	—	219	14,455	—	—	54	—	13	—	—	15,407
8	17	5	—	1,172	—	50	—	8	—	—	—	1,268
9	178	—	—	29,559	95	—	—	121	167	29,435	—	30,162
10	139	—	539	31,169	740	—	—	100	78	42,871	—	33,555
11	25	—	—	16,457	2,691	110	73	36	883	19,145	—	20,354
12	1	2	—	497	49	2	—	2	1	816	1	557
13	7	—	—	6,840	—	—	5	0	220	—	—	7,676
14	403	2	—	14,142	—	27	318	50	20	18,441	—	16,042
15	1,197	1	4,780	10,570	154	21	—	20	—	26,987	15	16,781
16	63	1	—	4,181	396	39	1	26	—	—	10	4,747
17	185	602	—	11,108	12,677	—	5,740	98	122	—	—	30,908
18	54	—	—	2,546	19	—	—	20	156	—	—	5,100
19	8,983	113	—	61,937	—	—	5,513	—	539	3,776	—	209,784
20	733	—	—	27,834	—	—	960	94	110	—	—	29,875
21	—	—	—	17	—	—	—	0	—	—	—	39
22	17,548	732	5,537	409,118	34,043	3,198	54,856	2,704	23,606	515,872	4,846	699,641
23	25,222	727	6,055	384,433	24,252	3,163	50,630	2,492	28,696	472,542	235	682,949



За Чисти биланси код главног задружног савеза и ревизијских задружних савеза, његових чланова, концем пословне 1934 године —

Назив савеза Dénomination de l'union	Седиште Siège social	П а с и в а —				
		Задружни удели Parts des coopératives	фондови — fonds			
			резерви (општи и специјални) de réserve (généraux et spéciaux)	припомоћи (држ., бан.) добивене за продуктивне сврхе — subventions (de l'Etat, des banquines) accordées pour des buts productifs	остали — autres	
у 1000 динара —						
Главни задружни савез — Fédération générale des Unions coopératives . . . . .	Beograd	—	157	—	116	1
Главни савез српских земљорадничких задруга — Union générale des coopératives agricoles serbes	„	6,941	1,601	—	11,233	2
Главни савез занатских задруга — Union générale des coopératives artisanes . . . . .	„	137	20	30	—	3
Савез набављачких задруга државних службеника — Union des coopératives de consommation des employés de l'Etat . . . . .	„	689	388	—	130,242	4
Савез здравствених задруга — Union de coopératives sanitaires . . . . .	„	242	42	—	2,894	5
Савез аграрних задруга — Union des communautés agraires . . . . .	Skoplje	126	8,470	212	6,207	6
Задружна свеза — Union coopérative . . . . .	Zagreb	205	311	—	53	7
Хрватско господарско друштво као средишња задруга — Société d'agriculture croate en tant que coopérative centrale . . . . .	„	46	103	—	103	8
Савез земљорадничких задруга — Union des coopératives agricoles . . . . .	Novi Sad	1,946	422	—	212	9
Земљорадничка централна кредитна задруга — Coopération centrale agricole de crédit . . . . .	„	607	995	—	—	10
Савез аграрних заједница — Union des communautés agraires . . . . .	„	549	1,175	—	2,415	11
Средишњи савез чехословачких земљорадничких задруга — Union centrale des coopératives agricoles tchécoslovaques . . . . .	„	19	22	—	—	12
Савез аграрних заједница — Union des communautés agraires . . . . .	Osijek	278	1,975	—	220	13
Савез аграрних заједница — Union des communautés agraires . . . . .	Petrovgrad	159	1,025	—	1,178	14
Савез српских земљорадничких задруга — Union des coopératives agricoles serbes . . . . .	Sarajevo	615	818	—	569	15
Савез хрватских сељачких задруга — Union des coopératives agricoles croates . . . . .	„	88	850	—	54	16
Задружни савез — Union coopérative . . . . .	Split	495	—	—	—	17
Задружна матица — Union des sociétés coopératives	„	150	35	100	142	18
Задружна свеза — Union coopérative . . . . .	Ljubljana	1,708	—	—	3,808	19
Звеза словенских задруг — Union des coopératives slovènes . . . . .	„	317	743	—	1,442	20
Звеза господарских задруг — Union des coopératives économiques . . . . .	„	19	8	—	5	21
Укупно — Total 1934 . . . . .	—	15,335	19,159	342	160,895	22
„ „ 1933 . . . . .	—	14,869	19,704	676	145,499	23

**3a Analyse des bilans de la Fédération générale des Unions coopératives et de ses membres — des Unions coopératives de révision — à la fin de l'exercice 1934**

P a s s i f												
штедни улози dépôts d'épargne		Дугови по меницама (властити акценти и ресконти) Dettes en lettres de change (propres acceptations et réescompte)	веровници créanciers		разна пасива — divers passifs	Остављачи ослага (пожуга за обезбеђење) Déposants de dépôts de garantie	Вишак концем године Bénéfice à la fin de l'année	Износ билансе (без остава и остављача о-става) — Total du bilan (sans dépôts de ga-rantie et sans déposants de dépôts de garantie)	Промер у год. 1934 - Ciffre d'affaires en 1934			
по текућим рачунима en comptes courants	остали (на књижице и други) divers (sur livrets et autres)		новчани заводи établissements financiers	остали разни — divers					свеукупни — total	расходи — dépenses	приходи — recettes	
en milliers de dinars												
1	—	—	—	12	—	—	17	302	4,568	340	356	
2	—	17,087	—	37,653	2,246	1,189	123,141	—	77,950	986,756	10,260	5,441
3	—	—	—	—	—	0	—	7	194	874	56	63
4	—	—	—	—	925	—	100,687	1,668	133,911	492,673	7,753	9,421
5	—	137	—	402	335	43	3,614	0	4,094	13,520	851	851
6	—	—	—	2,595	38,158	5,047	146,958	121	60,935	38,959	1,199	1,320
7	5,650	7,387	219	1,390	166	—	—	27	15,407	17,527	767	794
8	—	—	—	323	655	18	—	19	1,268	16,882	250	270
9	10,212	3,771	—	13,396	160	43	29,435	—	30,162	260,143	2,554	2,554
10	6,770	15,620	—	9,137	381	4	42,871	41	33,555	192,445	1,211	1,252
11	777	323	—	—	14,978	103	19,145	34	20,354	122,945	586	620
12	253	—	—	225	38	—	816	—	557	3,926	30	28
13	—	12	—	38	4,878	260	—	14	7,676	7,648	556	570
14	—	—	—	—	10,508	2,746	18,441	426	16,042	107,198	239	461
15	1,346	1,288	4,780	6,986	379	—	26,987	—	16,781	207,372	896	881
16	921	548	—	2,253	—	32	—	—	4,747	21,912	462	452
17	5,503	664	—	—	24,241	4	—	1	30,908	16,093	795	797
18	4,492	—	—	—	63	117	—	1	5,100	6,335	349	350
19	197,765	2,832	1,850	1,820	—	—	3,776	—	209,784	512,911	23,119	23,119
20	23,970	—	3,366	—	—	7	—	31	29,875	129,126	2,441	2,472
21	—	—	—	—	3	—	—	5	39	222	40	44
22	257,659	49,668	10,214	76,219	98,127	9,611	515,872	2,412	699,641	3,160,035	54,754	52,116
23	256,962	53,455	27,343	49,247	109,855	3,062	472,542	2,277	682,949	4,843,829	45,945	47,826

**4 Чисти биланси код средишњих (главних) задруга чланица равизијских-  
задружних савеза учлањених у главном задружном савезу,  
концем пословне године 1934 —**

АКТИВА

Средишње (главне) задруге Dénomination de la coopérative centrale	Седиште — Siège social	Уложено код новчаних завода и задружних савеза Dépôts auprès des établissements finan- ciers et auprès des unions coopératives			
		Готовина у благајни — Encaisse	по чек. рачуну и по жиро рачу- нима — en comptes de chèques et en comptes de virement	по осталим рачунима en autres comptes	
		у 1000 динара —			
Главна земљорадничка набављачка задруга — Coopération centrale agricole d'achat . . . . .	Beograd	274	253	—	1
„Самопомоћ“, централна сељачка млекарска задруга — „Samopomoć“ laiterie coopérative centrale agricole . . . . .	Zagreb	48	3	—	2
Задружна господарска свеза — Union agricole coopérative . . . . .	„	22	8	587	3
Савез селекцијских задруга за узгој свиња — Union coopérative de sélection pour l'élevage des porcs . . . . .	„	5	3	70	4
Средишња задруга за осигурање стоке — Coopération centrale d'assurance du bétail . . . . .	„	—	—	1,917	6
Прометна централа земљорадничких задруга — Centrale commerciale des coopératives agricoles . . . . .	Novi Sad	13	—	—	6
Средишња рибарска задруга — Coopération centrale de pêche „Аграрија“ средишња земљорадничка задруга — „Agraria“ coopérative centrale agricole . . . . .	„	0	—	—	7
Средишња задруга за свињогојство — Coopération centrale de l'élevage des porcs . . . . .	„	189	98	197	8
„Селектор“ савез немачких одгајивачких задруга — „Selektor“, union des coopératives allemandes d'élevage . . . . .	„	31	—	2,653	9
„Авис“ средишња задруга за живинарство — „Avis“ coopérative centrale d'aviculture . . . . .	„	6	—	—	10
Средишња задруга земљорадничких здравствених задруга Coopération centrale des coopératives agricoles sanitaires . . . . .	„	37	—	—	11
Задружна пољоделска пословница — Comptoir des coopératives agricoles . . . . .	„	4	3	4	12
Господарска матица — Union agricole . . . . .	Split	22	11	936	13
„Фарос“ централа ружмаринских задруга — „Faros“, centrale des coopératives de culture de romarin . . . . .	„	—	9	43	14
Централа рибарских задруга — Centrale des coopératives de pêche . . . . .	„	—	—	—	15
Централа уљарских задруга — Centrale des huileries coopératives . . . . .	„	0	—	—	16
Централа виноградарско-винарских задруга — Centrale des coopératives viticoles et de vinification . . . . .	„	0	—	—	17
Господарска звезда — Union agricole . . . . .	„	1	—	40	18
„Економ“ средишња господарска задруга — „Ekonom“, coopérative centrale agricole . . . . .	Ljubljana	29	28	21	19
Кметијска дружба — Société agricole . . . . .	„	10	—	88	20
Укупно — Total 1934 . . . . .	„	291	—	273	21
„	„	990	417	6,829	22
„	„	955	457	6,059	23

#### 4 Analyse des bilans des coopératives centrales, membres des Unions coopératives de révision, fédérées auprès de la Fédération générale des unions coopératives à la fin de l'exercice 1934

ACTIF

	Вредносни папири — Papiers de valeur	Удели уплаћени код других задружних установа Parts versées auprès d'autres organisations coopératives	Дужници — Débiteurs	Залиха робе — Stocks de marchandises	Некретнине — Immeubles	Покретност — Mobilier	Разна актива — Divers actifs	Оставе (полози за обезбеђење) Dépôts de garantie	Губитак концем године Perte à la fin de l'année	Износ билансе (без остава и остављача остава) — Total des écritures (sans dépôts et dépositants de dépôts de garantie)
en milliers de dinars										
1	26	500	3,962	9,393	476	528	—	25,432	—	15,412
2	7	11	779	527	1,472	1,652	266	2,000	—	4,765
3	—	1	197	—	—	15	—	25	—	831
4	—	—	163	—	—	3	—	299	69	312
5	50	0	9	—	—	0	—	—	—	1,976
6	—	26	2,916	640	345	134	670	—	979	5,722
7	—	1	—	—	—	6	—	—	2	8
8	67	46	17,431	326	320	113	15	—	—	18,802
9	—	5	6,903	—	—	0	—	—	4	9,597
10	—	0	244	2	—	10	2	—	—	263
11	—	3	1,751	21	—	10	3	—	—	1,825
12	—	0	80	—	—	16	50	—	—	161
13	4	1	808	881	—	49	—	—	—	2,712
14	10	0	63	22	—	13	—	—	—	160
15	—	1	71	117	—	12	2	—	—	204
16	—	—	89	2	—	4	—	—	—	95
17	—	—	8	11	—	16	—	—	4	39
18	—	—	—	—	—	65	24	—	12	142
19	—	34	5,403	1,859	5,982	686	—	—	2	14,045
20	—	15	163	41	259	12	—	—	—	589
21	—	—	3,380	2,865	1,610	203	—	—	—	8,621
22	164	643	44,418	16,707	10,463	3,547	1,032	27,756	1,071	86,282
23	146	617	31,653	16,631	9,299	3,241	2,581	25,892	62	71,702

4а Чисти биланси и промет код средишњих (главних) задруга чланица реви-  
вијских задружних савеза уклањених у главном задружном савезу кон-  
цем пословне године 1934. —

Пасива

Средишње (главне) задруге Dénomination de la coopérative centrale	Седиште Siège	Задружни удели Parts des coopératives	Фондови — Fonds			
			резервни општи и специјални de réserve (généraux et spéciaux)	остали — autres	припомоћи (државне, бановин- ске итд.) добивене за продукт. сврхе — subventions (de l'Etat, des banovines etc.) accordées pour des buts productifs	
		у 1.000. — динара —				
Главна земљорадничка набављачка задруга — Coopé- rative centrale agricole d'achat . . . . .	Београд	1,046	229	317	—	1
„Самопомоћ“ централна сељачка млекарска задруга — „Samopomoć“ laiterie coopérative centrale agricole . . . . .	Загреб	835	76	—	200	2
Задружна господарска савеза — Union agricole coopé- rative . . . . .	„	88	39	25	—	3
Савез селекцијских задруга за узгој свиња — Union des coopératives de sélection pour l'élevage des porcs . . . . .	„	9	134	—	—	4
Средишња задруга за осигурање стоке — Coopérative centrale d'assurance du bétail . . . . .	„	151	739	914	—	5
Прометна централа земљорадничких задруга — Centrale commerciale des coopératives agricoles . . . . .	Нови Сад	86	207	—	—	6
Средишња рибарска задруга — Coopérative centrale de pêche . . . . .	„	2	—	—	—	7
„Аграриа“ средишња земљорадничка задруга — „Агра- риа“ coopérative agricole centrale . . . . .	„	215	361	—	—	8
Средишња задруга за свињогојство — Coopérative cen- trale de l'élevage des porcs . . . . .	„	532	1,370	600	—	9
„Селектор“ савез немачких одгајивачких задруга — „Selektor“ union des coopératives allemandes d'élevage . . . . .	„	20	—	—	—	10
„Авис“ средишња задруга за живинарство — „Avis“ coopérative centrale d'aviculture . . . . .	„	35	—	—	—	11
Средишња задруга земљорадничких здравствених зад- руга — Coopérative centrale des coopératives agricoles sanitaires . . . . .	„	41	20	10	—	12
Задружна пољоделска пословница — Comptoir des co- opératives agricoles . . . . .	Сплит	1,200	15	—	—	13
Господарска матица — Union des sociétés coopératives „Фарос“ централа ружмаринских задруга — „Faros“ centrale des coopératives de culture de tomate . . . . .	„	148	—	2	—	14
Централа рибарских задруга — Centrale des coopératives de pêche . . . . .	„	8	—	1	30	15
Централа уљарских задруга — Centrale des huileries co- opératives . . . . .	„	20	—	—	15	16
Централа виноградарско винарских задруга — Centrale des coopératives viticoles et de vinification . . . . .	„	8	—	—	—	17
Централа виноградарско винарских задруга — Centrale des coopératives viticoles et de vinification . . . . .	„	6	—	—	100	18
Господарска звезда — Union agricole . . . . .	Лjubljana	47	4	—	—	19
„Економ“ средишња господарска задруга — „Економ“ coopérative centrale agricole . . . . .	„	72	173	—	—	20
Кметијска дружба — Société agricole . . . . .	„	100	4,116	—	—	21
Укупно — Total 1934		4,668	7,482	1,870	345	22
„ „ 1933		4,249	6,981	1,948	378	23

**4a Analyse des bilans et chiffre d'affaires des coopératives centrales, membres des unions coopératives de révision fédérées auprès de la Fédération générale des unions coopératives, à la fin de l'exercice 1934.**

Passif

	Штедни улози Dépôts d'épargne	Веровници Créanciers		Разна пасива Divers passifs	Остављачи остава (полога) за обезбеђење — Dépositants des dépôts de garantie	Вишак концем године Excédent à la fin de l'année	Износ биланса (без остава и остављача остава) — Total du bilan (sans dépôts de garantie et sans dépositants des dépôts de garantie)	Промет у год. 1934 Chiffre d'affaires en 1934		
		задружни савези и новчани заводи — unions coopéra- tives et établissements fi- nanciers	остали разни divers					све- укупно total général	рачун расхода и прихода — compte des dépenses et recettes	
									расходи dépenses	приходи recettes
en milliers de dinars										
1	—	342	13,238	—	25,432	241	15,412	423,230	2,968	3,209
2	—	3,648	—	—	2,000	6	4,765	30,667	1,726	1,732
3	—	29	619	—	25	30	831	38,178	138	169
4	—	—	169	—	299	—	312	43,348	197	128
5	—	—	32	—	—	139	1,976	1,031	1,247	1,386
6	—	—	5,430	—	—	—	5,722	274,616	2,709	1,730
7	2	—	—	4	—	—	8	71	34	33
8	—	11,566	6,377	250	—	33	18,802	546,930	607	640
9	—	7,095	—	—	—	—	9,597	29,986	537	533
10	—	224	—	10	—	6	263	4,683	61	71
11	—	722	1,024	6	—	37	1,825	72,241	348	385
12	17	—	—	43	—	30	161	978	218	248
13	—	595	893	9	—	—	2,712	22,261	598	588
14	2	—	5	—	—	2	160	11,813	62	64
15	44	37	—	84	—	0	204	1,072	18	18
16	—	—	21	39	—	—	95	1,200	80	80
17	—	—	30	0	—	—	39	257	10	6
18	—	—	35	1	—	—	142	1,238	27	16
19	—	12,378	1,616	—	—	—	14,045	199,063	2,432	2,430
20	—	—	332	—	—	12	589	16,386	175	188
21	—	2,106	2,286	—	—	13	8,621	164,289	705	718
22	66	38,742	32,109	447	27,756	549	86,282	1,883,538	14,898	14,370
23	598	33,261	21,373	2,202	25,892	712	71,702	1,788,206	13,556	14,207

**5 Промет робом код ревизијских задружних савеза учлањених у Главном задружном савезу и код њихових средишњих (главних) задруга у пословној години 1934 —**

Централне задружне организације Organisations coopératives centrales	Седиште Siège	
<b>A Ревизијски задружни савези учлањени у Главном задружном савезу —</b>		
Главни савез српских земљорадничких задруга - Union générale des coopératives agricoles serbes .....	Београд	1
Савез набављачких задруга државних службеника - Union des coopératives de consommation des employés de l'Etat .....	"	2
Савез здравствених задруга - Union des coopératives sanitaires .....	"	3
Савез аграрних заједница - Union des communautés agraires .....	Скопље Загреб	4
Средишњи савез хрватских сељачких задруга - Union centrale des coopératives agricoles croates .....	"	5
Хрватско господарско друштво као средишња задруга - Société d'agriculture croate en tant que coopérative centrale .....	"	6
Савез аграрних заједница - Union des communautés agraires .....	Нови Сад	7
Средишњи савез чехословачких земљорадничких задруга - Union centrale des coopératives agricoles tchécoslovaques .....	"	8
Савез аграрних заједница - Union des communautés agraires .....	Петровград	9
Савез српских земљорадничких задруга - Union des coopératives agricoles serbes .....	Сарајево	10
Савез хрватских сељачких задруга - Union des coopératives agricoles croates .....	"	11
Укупно - Total .....		12
<b>Б Средишње (главне) задруге чланице ревизијских задружних савеза учлањених у Главном задружном савезу —</b>		
Главна земљорадничка набављачка задруга - Coopérative centrale agricole d'achat .....	Београд	13
„Самопомоћ“, централна сељачка млекарска задруга - „Samopomoć“, l'alterle coopérative centrale agricole	Загреб	14
Задружна господарска звеза - Union agricole coopérative .....	"	15
Савез селекцијских задруга за узгој свиња - Union des coopératives de sélection pour l'élevage des porcs	"	16
Прометна централа земљорадничких задруга - Centrale commerciale des coopératives agricoles .....	Нови Сад	17
„Аграриа“, земљорадничка средишња задруга - „Agraria“, coopérative agricole centrale .....	"	18
Средишња задруга за свињогојство - Coopérative centrale de l'élevage des porcs .....	"	19
„Селектор“, савез немачких одгајивачких задруга - „Selektor“, union des coopératives allemandes d'élevage	"	20
„Авис“, средишња задруга за живинарство - „Avis“, coopérative centrale d'aviciculture .....	"	21
Средишња рибарска задруга - Centrale de coopératives de pêche .....	"	22
Задружна пољоделска пословница - Comptoir des coopératives agricoles .....	Сплит	23
Господарска матица - Union agricole .....	"	24
„Фарос“, централна задруга за ароматско лековито биље и етерна уља - „Faros“, coopérative centrale de plantes médicinales aromatiques et de production des éthérols .....	"	25
Централна рибарска задруга - Centrale des coopératives de pêche .....	"	26
Централа уљарских задруга - Centrale des huileries coopératives .....	"	27
Централа виноградарско-винарских задруга - Centrale des coopératives de viticulture et de vinification	"	28
Кметвјска дружба - Société agricole .....	Љубљана	29
Господарска звеза - Union agricole .....	"	30
„Економ“, осредња господарска задруга - „Economie“, coopérative centrale agricole .....	"	31
Укупно - Total .....		32
<b>РЕКАПИТУЛАЦИЈА —</b>		
Ревизијски задружни савези учлањени у Главном задружном савезу - Unions coopératives de révision fédérées auprès de la Fédération générale des Unions coopératives .....	—	33
Средишње (главне) задруге чланице ревизијских задружних савеза учлањених у Главном задружном савезу - Coopératives centrales, membres des Unions coopératives de révision, fédérées auprès de la Fédération générale des Unions coopératives .....	—	34
Укупно све централне задружне организације - Total des toutes les organisations coopératives centrales 1934		35
1933		36

**5 Trafic de marchandises des unions coopératives de révision fédérées auprès de la Fédération générale des Unions coopératives et de leurs coopératives centrales en 1934**

П р о д а н о — V e n d u			
производа чланова или властитих производа produits des membres ou propres produits	потребштина за пољопривредно газдинство и погрештина (сировина) за производњу (прераду) articles et matières premières, nécessaires à la production agricole et à transformation	намирница, потреба за кућанство личних и осталих denrées alimentaires, vêtements, articles de ménage etc.	укупно продано vendu au total
у 1000 динара — en milliers de dinars			

**A Unions coopératives de révision fédérées auprès de la Fédération générale des Unions coopératives**

1	27,914	47	—	27,961
2	—	—	60,752	60,752
3	—	—	821	821
4	7,899	—	—	7,899
5	1,085	369	6	1,460
6	1,333	507	1	1,841
7	6,625	102	15	6,742
8	205	—	—	205
9	—	63	11	73
10	18	24	14	56
11	65	21	162	248
12	45,144	1,132	61,781	108,058

**B Copératives centrales, membres des unions coopératives de révision, fédérées auprès de la Fédération générale des Unions coopératives**

13	—	—	31,731	31,731
14	4,285	—	—	4,285
15	12,553	67	—	12,620
16	3,893	—	—	3,893
17	20,009	1,470	9	21,488
18	38,350	5,458	—	43,808
19	5,283	—	—	5,283
20	1,240	—	—	1,240
21	5,860	—	5	5,865
22	—	—	50	50
23	274	7,456	—	7,730
24	24	1,167	61	1,252
25	49	—	—	49
26	77	—	—	77
27	18	—	—	18
28	105	—	—	105
29	7,595	7,446	53	15,094
30	5,027	3,890	10,027	18,945
31	1,618	261	367	2,245
32	106,257	27,214	42,304	175,775

**R E C A P I T U L A T I O N**

33	45,144	1,132	61,781	108,058
34	106,257	27,214	42,304	175,775
35	151,401	28,347	104,085	283,832
36	189,731	25,580	80,410	295,722



## 6 Земаљски савез задруга за пољопривредни кредит концем 1934 године —

Назив Dénomination	Седиште Siège	Година оснивања Année de fondation	Пословни језик Langue d'affaires	Предмет пословања But de l'activité	Висина једног удела код савеза — бановинске задруге — Mont- tant d'une part auprès de l'union ou auprès d'une coopérative banovinale	динара dinars	
Земаљски савез задруга за пољопривредни кредит — Union nationale des coopératives de crédit agricole	Beograd	1932	Српско-хрватски Serbo-croate	O.N.Re.	10.000		1
Бановинска задруга за пољопривредни кредит Coopérative banovinale de crédit agricole	Beograd	1932	"	O.N.Re.	1.000		2
" "	Zagreb	1932	"	O.N.Re.	1.000		3
" "	Niš	1932	"	O.N.Re.	1.000		4
" "	Sarajevo	1932	"	O.N.Re.	1.000		5
" "	Skoplje	1932	"	O.N.Re.	1.000		6
Укупно — Total 1934	—	—	—	—	—	—	7
" " 1933	—	—	—	—	—	—	8

## 7 Рачун изравнања задруга за пољопривредни кредит концем пословне 1934 године —

## АКТИВА

Назив Dénomination	Седиште Siège	Готовина у благајни Encaisse	Уложено код новчаних завода Dépôts auprès des établissements financiers	
Земаљски савез задруга за пољопривредни кредит Union nationale des coopératives de crédit agricole	Beograd	64	148	1
Бановинска задруга за пољопривредни кредит Coopératives banovinales de crédit agricole	Beograd	60	182	2
" "	Zagreb	0	36	3
" "	Niš	30	29	4
" "	Sarajevo	2	154	5
" "	Skoplje	13	8	6
Укупно — Total 1934	—	168	557	7
" " 1933	—	269	9,234	8

## 6 Union nationale des coopératives de crédit agricole à la fin de 1934

Број уписаних удела код савеза бановинске задруге Nombre de parts auprès de l'union ou auprès d'une coopérative banovinale	Колико струко је јемство чланова код савеза бановинске задруге Multiple de la responsabilité des membres envers l'union ou envers une coopérative banovinale	Чланство савеза Membres de l'union		Стање на дан 31-XII 1934 год. — Effectif à la date du 31-XII 1934								
		број задруга са неограниченим јемством nombre de coopératives à responsabilité illimitée	укупан број задругара nombre total des coopérateurs	Фондови — fonds		члански удели код месних задруга parts des membres auprès des coopératives locales	члански улози код бановинских задруга parts des membres auprès des coopératives banovinales	улози на сталну штедњу код месних задруга dépôts d'épargne permanente auprès des coopératives locales	улози на обичну штедњу код месних задруга dépôts d'épargne ordinaire auprès des coopératives locales			
				бановинских задруга des coopératives banovinales	месних задруга des coopératives locales							
комада pièces	десето- струко décuple	—	—	—	—	—	—	—	—	—	—	—
1 40												
2 2.097	„	302	19.382	2,320	1,465	4,415	98	5,615	3,482			
3 1.149	„	219	17.654	15	553	2,203	123	2,871	2,816			
4 1.719	„	334	22.657	1,128	1,507	3,828	252	5,192	4,986			
5 2.136	„	341	25.257	778	1,178	4,894	191	5,823	1,970			
6 1.924	„	294	21.061	636	1,125	4,076	300	4,509	1,306			
7 9.065	—	1.490	106.011	4.877	5,829	19,416	965	24,011	14,560			
8 8.915	—	1.489	108.511	4,125	5,109	19,626	—	22,754	14,036			

## 7 Bilans des coopératives de crédit agricole à la fin de l'exercice 1934

ACTIF

Хартије од вредности и курсне разлике Papiers de valeur et différences de cours	Удели код земаљског савеза Parts auprès de l'Union nationale	Дужници Débiteurs	Књиге и штампане стварн Livres de comptes et imprimés	Намештај и покретност Mobilier	Непокретности Immeubles	Оставе и јемства Dépôts et garanties	Разна актива Divers actifs	Рачун изравнања без оставе и јемства Montant du bilan sans des dépôts et sans des garanties
1000 de dinars								
1 1,561	—	18,318	90	0	—	31,574	9	20,191
2 644	232	50,154	22	0	—	61,980	—	51,295
3 2,383	40	28,802	79	0	—	68,756	94	31,434
4 2,679	40	31,245	52	38	187	52,318	—	34,299
5 2,064	30	61,417	52	45	398	73,310	77	64,238
6 1,206	30	46,569	6	0	403	73,326	—	48,235
7 10,538	372	236,505	302	83	987	361,264	179	249,692
8 8,916	—	225,488	298	122	817	313,374	509	245,754

Статистички годишњак 1934/35

18

**7a Рачун изравнања задруга за пољопривредни кредит концем 1934 године —**  
ПАСИВА

НАЗИВ — DENOMINATION	Седиште Siège	Фондови	Члански удели	
		Fonds	Parts des membres	
		1000 динара —		
Земаљски савез задруга за пољопривредни кредит — Union nationale des coopératives de crédit agricole . . . . .	Beograd	14,177	409	1
Бановинска задруга за пољопривредни кредит — Coopératives banovinales de crédit agricole . . . . .	Beograd	2,320	2,097	2
„ „ „ „ „	Zagreb	15	1,149	3
„ „ „ „ „	Niš	1,128	1,719	4
„ „ „ „ „	Sarajevo	778	2,136	5
„ „ „ „ „	Skoplje	636	1,924	6
Укупно — Total 1934 . . . . .	—	19,054	9,432	7
„ „ 1933 . . . . .	—	16,869	9,051	8

**8 Рачун расхода и прихода земаљског савеза и бановинских задруга за пољопривредни кредит концем 1934 године —**

НАЗИВ — DENOMINATION	Седиште Siège	Расходи —			
		лични расходи dépenses pour le personnel	управни расходи dépenses pour l'administration	трошкови ревизија, пропаганда, задруж. тецајева — révision, propagande, cours coopératifs	
		у 1000 динара —			
Земаљски савез задруга за пољопривредни кредит — Union nationale des coopératives de crédit agricole . . . . .	Beograd	225	186	51	1
Бановинска задруга за пољопривредни кредит — Coopératives banovinales de crédit agricole . . . . .	Beograd	283	73	44	2
„ „ „ „ „	Zagreb	184	65	59	3
„ „ „ „ „	Miš	196	98	52	4
„ „ „ „ „	Sarajevo	190	96	44	5
„ „ „ „ „	Skoplje	220	69	46	6
Укупно — Total 1934 . . . . .	—	1,298	587	297	7
„ „ 1933 . . . . .	—	1,165	521	293	8

## 7a Bilans des coopératives de crédit agricole à la fin de l'exercice 1934

PASSIF

	Поверници Créanciers	Улози на штедњу Dépôts d'épargne	Разна пасива Divers passifs	Власници остава и гаранција Propriétaires des dépôts et des garanties	Рачун изравнања без остава и гаранција Bilans sans des dépôts et sans des garanties
milliers de dinars					
1	5,133	100	372	31,574	20,191
2	46,419	98	360	61,980	51,295
3	30,147	123	—	68,756	31,434
4	31,121	252	80	52,318	34,299
5	61,134	191	—	73,310	64,238
6	45,229	300	145	73,326	48,235
7	219,183	1,065	958	361,264	249,692
8	218,490	466	878	313,374	245,754

## 8 Compte des dépenses et recettes des coopératives de crédit à la fin de l'exercice 1934

	D e p e n s e s						Рачун расхода и прихода Compte des dépenses et recettes	П р и х о д и — R e c e t t e s				
	материјални расходи dépenses pour matériel	разни трошкови frais divers	камате intérêts	отписи amortissements	преносна камата intérêts transitoires	вишак прихода excédent des recettes		камате intérêts	дивиденда dividendes	разни приходи recettes diverses	дотације земаљског савеза dotations de la part de l'Union nationale	вишак расхода excédent des dépenses
1000 de dinars												
1	101	41	92	23	—	76	795	686	103	6	—	—
2	82	25	1,254	3	360	189	2,313	1,842	267	204	—	—
3	50	7	560	134	—	—	1,061	621	137	30	180	94
4	51	10	332	113	24	30	907	523	173	11	200	—
5	16	32	818	164	—	—	1,359	902	111	147	200	—
6	18	12	498	50	145	212	1,271	954	65	71	180	—
7	319	127	3,556	487	529	508	7,707	5,529	856	469	760	94
8	358	1,441	3,950	188	.	389	8,305	5,499	791	1,280	735	.



IV ДЕО — IV PARTIE

**Културно и морално стање, социјално старање**  
**Etat intellectuel et moral, prévoyance sociale**



## A. PROSVETA — A. INSTRUCTION PUBLIQUE

### IZVORI:

*Neštampani:* Zvanični podaci Ministarstva prosvete: osnovna nastava, gimnazije, učiteljske škole, bogoslovije, umetničke škole, građanske škole i domaćičke škole.

*Neštampani:* Zvanični podaci Ministarstva trgovine i industrije: trgovačke akademije sa abiturijenskim kursom, srednje tehničke škole, državne pomorske akademije, muške zanatske škole, ženske zanatske i ženske stručne učiteljske škole, opšte zanatske i zanatsko-trgovačke škole.

*Neštampani:* Zvanični podaci Ministarstva poljoprivrede: državne srednje poljoprivredne škole i kraljevske banske niže i specijalne poljoprivredne škole.

*N štampani:* Zvanični podaci Ministarstva saobraćaja: Državna saobraćajna železnička škola.

*Neštampani:* Zvanični podaci železničkih zanatlijskih škola.

*Neštampani:* Zvanični podaci nudiljskih škola, babičkih škola i zavoda za abnormalnu decu.

*Neštampani:* Zvanični podaci Opšte državne statistike: univerziteti i visoke škole

*Neštampani:* Zvanični podaci Narodne biblioteke u Beogradu i Državne biblioteke u Ljubljani.

*Neštampani:* Zvanični podaci banskih uprava: muzeji i zbirke, štamparije i pozorišta.

*Neštampani:* Zvanični podaci Državne filmske centrale: kinematografi.

### SOURCES:

*Non imprimées:* Renseignements du Ministère de l'Instruction publique: écoles primaires, lycées, écoles d'instituteurs, écoles de théologie, des beaux arts, collèges et écoles ménagères.

*Non imprimées:* Renseignements du Ministère du Commerce et de l'Industrie: écoles de commerce avec cours de baccalauréat, écoles techniques secondaires, écoles navales de l'Etat, écoles des métiers pour hommes, écoles des métiers pour femmes, écoles des métiers générales et écoles de commerce et des métiers.

*Non imprimées:* Renseignements du Ministère de l'Agriculture: écoles d'Etat d'agriculture secondaires et écoles royales de banovines d'agriculture primaires et spéciales.

*Non imprimées:* Renseignements du Ministère des Communications: Ecole d'Etat de communication ferroviaire.

*Non imprimées:* Données officielles des écoles ferroviaires des métiers.

*Non imprimées:* Données officielles des écoles d'infirmières et de sages-femmes et des établissements pour enfants anormaux.

*Non imprimées:* Données de la Statistique générale d'Etat: universités et écoles supérieures.

*Non imprimées:* Données de la Bibliothèque Nationale de Beograd et de la Bibliothèque de l'Etat de Ljubljana.

*Non imprimées:* Renseignements des administrations des banovines sur musées et collections, imprimeries et théâtres.

*Non imprimées:* Données de la Centrale cinématographique de l'Etat sur cinématographes.



a) OPŠTI PREGLED —  
1 Broj škola —

Š k o l e — E c o l e s	Školska godina —			
	1934/35	1933/34	1932/33	
Zabavišta i skloništa — Ecoles maternelles . . . . .	413	408	413	1
Osnovne škole sa višim narodnim — Ecoles primaires et primaires supérieures . . . . .	8.511	8.349	8.213	2
Produžne škole — Ecoles complémentaires . . . . .	—	—	—	3
Gradanske škole — Collèges . . . . .	212	206	200	4
Domaćičke škole — Ecoles ménagères . . . . .	19	26	28	5
Gimnazije i realke — Lycées et écoles réales . . . . .	172	170	163	6
Umetničke škole — Ecoles des beaux arts . . . . .	18	17	15	7
Učiteljske škole — Ecoles normales . . . . .	36	37	37	8
Bogoslovije — Ecoles de théologie . . . . .	29	19	19	9
Opšte zanatske i zanatsko-trgovačke škole — Ecoles générales des métiers et de commerce . . . . .	384	438	435	10
Ženske zanatske i ženske stručne učiteljske škole — Ecoles des métiers pour filles et écoles normales professionnelles pour filles . . . . .	235	234	232	11
Muške zanatske (ranije stručne zanatske) škole — Ecoles des métiers pour garçons (auparavant écoles des métiers spéciales) . . . . .	25	30	30	12
Trgovačke akademije sa abiturijenskim kursom i dvorazredne trgovačke škole — Ecoles de commerce avec cours de baccalauréat et écoles commerciales de deux classes . . . . .	28	26	27	13
Srednje tehničke škole — Ecoles techniques secondaires . . . . .	16	8	8	14
Trgovačke škole trgovačkih omladina <sup>2)</sup> — Ecoles de commerce des sociétés de la jeunesse commerciale <sup>2)</sup> . . . . .	28	—	—	15
Državne pomorske akademije — Ecoles navales de l'Etat . . . . .	3	3	3	16
Niže i specijalne poljoprivredne škole — Ecoles d'agriculture inférieures et spéciales . . . . .	40	49	35	17
Srednje poljoprivredne škole — Ecoles d'agriculture secondaires . . . . .	3	3	3	18
Železničke zanatlijske škole — Ecoles ferroviaires des métiers . . . . .	4	4	4	19
Državna saobraćajna železnička škola — Ecole d'Etat de communication ferroviaire . . . . .	1	1	1	20
Škole za abnormalnu decu — Ecoles pour enfants anormaux . . . . .	7	7	7	21
Nudiljske škole — Ecoles d'infirmières . . . . .	4	4	4	22
Babičke škole — Ecoles de sages—femmes . . . . .	4	4	4	23
Univerziteti, više pedagoške i visoke škole — Universités, écoles des hautes études pédagogiques et autres écoles supérieures . . . . .	25	25	25	24
Ukupno — Total	10.217	10.068	9.906	25

<sup>1)</sup> Farmaceutska viša škola pridodata je filozofskom fakultetu.

<sup>2)</sup> Za ranije godine podaci za ove škole davana su sa opštim zanatskim i zanatsko-trgovačkim školama.

## a) APERÇU GENERAL

## 1 Nombre d'écoles

A n n é e s c o l a i r e								
	1931/32	1930/31	1929/30	1928/29	1927/28	1926/27	1925/26	1924/25
1	384	379	355	357	317	311	330	.
2	8.114	8.002	7.832	7.712	7.620	7.355	7.316	7.208
3	—	—	—	2.348	2.326	2.132	1.652	.
4	202	198	195	186	169	164	159	155
5	12	13	3	11	13	6	6	5
6	170	169	169	203	202	206	191	183
7	15	17	17	15	16	14	13	13
8	41	40	39	46	46	47	47	41
9	19	19	17	14	16	16	16	15
10	428	433	426	411	387	378	375	330
11	242	247	244	216	193	188	186	140
12	30	27	19	18	10	10	8	7
13	31	31	33	31	27	27	26	24
14	8	8	6	5	5	5	5	5
15	—	—	—	—	—	—	—	—
16	3	3	3	3	3	3	3	3
17	33	31	30	28	22	21	21	19
18	3	3	3	3	2	2	2	2
19	4	4	4	4	4	4	3	4
20	1	1	1	1	1	1	1	1
21	7	7	7	7	.	.	.	.
22	4	3	3	3	3	3	3	3
23	4	3	3	3	3	3	3	3
24	25	25	25	25 <sup>1)</sup>	26	26	26	26
25	9.780	9.663	9.434	11.650	11.411	10.922	10.392	8.187

1) L'école supérieure de pharmacie est adjointe à la faculté des lettres et des sciences

2) Pour les années antérieures les données sur ces écoles étaient renfermées dans celles sur les écoles générales des métiers et sur les écoles des métiers et de commerce.

## 2 Učenici svih škola —

Škole — Ecoles	Školska godina —						
	1934/35			1933/34			
	m. s. m.	ž. s. f.	svoga ensemble	m. s. m.	ž. s. f.	svoga ensemble	
Zabavišta i skloništa — Ecoles maternelles et asiles .....	16.533	17.325	33.858	16.559	17.109	33.668	1
Osnovne škole sa višim narodnim — Ecoles primaires et primaires supérieures .....	769.309	571.653	1,340.962	756.495	560.912	1,317.407	2
Produžne škole — Ecoles complémentaires .....	—	—	—	—	—	—	3
Građanske škole — Ecoles ménagères .....	19.843	15.925	35.768	18.332	15.645	33.977	4
Domaćičke škole — Ecoles ménagères .....	—	649	649	—	638	638	5
Gimnazije i realke — Lycées et écoles réales .....	61.962	31.995	93.957	58.360	30.279	88.639	6
Umetničke škole — Ecoles des beaux arts .....	1.327	1.835	3.162	1.283	1.777	3.060	7
Učiteljske škole — Ecoles d'instituteurs .....	1.684	2.128	3.812	2.272	3.281	5.553	8
Bogoslovije — Ecoles de théologie .....	1.943	—	1.943	1.517	—	1.517	9
Opšte zanatske i zanatsko-trgovačke škole — Ecoles générales des métiers et écoles des métiers et de commerce .....	35.793	4.757	40.550	35.544	4.894	40.438	10
Ženske zanatske i ženske stručne učiteljske škole — Ecoles des métiers pour filles et écoles normales professionnelles pour filles .....	—	13.931	13.931	—	13.814	13.814	11
Muške zanatske (ranije stručne zanatske) škole — Ecoles des métiers pour garçons (auparavant écoles des métiers spéciales) .....	1.469	—	1.469	2.029	—	2.029	12
Trgovačke akademije sa abiturienkim kursom i dvorazredne trgovačke škole — Ecoles de commerce avec cours de baccalauréat et écoles commerciales de deux classes .....	1.757	1.992	3.749	1.719	1.857	3.576	13
Srednje tehničke škole — Ecoles techniques secondaires .....	2.642	411	3.053	.	.	1.821	14
Trgovačke škole trgovačkih omladina <sup>1)</sup> — Ecoles de commerce des Sociétés de la jeunesse commerciale <sup>1)</sup> .....	3.659	—	3.659	.	.	.	15
Državne pomorske akademije — Ecoles navales de l'Etat .....	261	—	261	301	—	301	16
Niže i specijalne poljoprivredne škole — Ecoles d'agriculture élémentaires et spéciales .....	1.556	296	1.852	1.440	510	1.950	17
Srednje poljoprivredne škole — Ecoles secondaires d'agriculture .....	400	6	406	353	2	355	18
Železničke zanatlijske škole — Ecoles ferroviaires des métiers .....	371	—	371	433	—	433	19
Državna saobraćajna železnička škola — Ecole d'Etat de communication ferroviaire .....	148	—	148	216	—	216	20
Škole za abnormalnu decu — Ecoles pour enfants anormaux .....	370	194	564	337	177	514	21
Nudiljske škole — Ecoles d'infirmières .....	—	158	158	—	213	213	22
Babičke škole — Ecoles de sages-femmes .....	—	144	144	—	139	139	23
Univerziteti, više pedagoške i visoke škole — Universités, écoles supérieures pédagogiques et autres .....	12.695	3.218	15.913	12.749	3.383	16.132	24
Ukupno — Total .....	.	.	1,600.339	.	.	1,566.390	25

<sup>1)</sup> Za ranije godine podaci za ove škole davani su sa opštim zanatskim i zanatsko-trgovačkim školama

## 2 Elèves de toutes les écoles

Année scolaire												
	1932/33			1931/32			1930/31			1929/30		
	m. s. m.	ž. s. f.	svega ensemble	m. s. m.	ž. s. f.	svega ensemble	m. s. m.	ž. s. f.	svega ensemble	m. s. m.	ž. s. f.	svega ensemble
1	16.731	17.409	34.140	15.592	16.372	31.964	15.549	16.486	32.035	14.113	14.832	28.945
2	734.170	540.940	1,275.110	719.934	524.866	1,244.800	687.415	497.090	1,184.505	638.163	449.767	1,087.930
3	—	—	—	—	—	—	—	—	—	—	—	—
4	15.782	14.479	30.261	13.599	13.964	27.563	9.824	11.484	21.308	8.818	11.167	19.985
5	—	736	736	—	275	275	—	479	479	—	102	102
6	55.870	27.322	83.192	53.023	24.890	77.913	53.885	23.746	77.631	52.042	21.050	73.092
7	1.403	1.910	3.313	1.620	2.142	3.762	1.665	2.072	3.737	1.680	1.959	3.639
8	2.674	4.476	7.150	3.057	5.201	8.258	3.212	5.454	8.666	2.790	4.682	7.472
9	1.508	—	1.508	1.546	—	1.546	1.577	—	1.577	1.472	—	1.472
10	43.228	3.706	46.934	45.886	2.718	48.604	50.414	2.802	53.216	51.608	2.968	54.576
11	—	12.664	12.664	—	12.372	12.372	—	10.884	10.884	—	11.334	11.334
12	2.208	—	2.208	2.193	—	2.193	1.968	—	1.968	1.374	—	1.374
13	1.932	1.981	3.913	2.357	2.201	4.558	2.395	2.159	4.554	2.736	2.314	5 050
14	.	.	2.115	.	.	2.434	.	.	2.274	2.182	60	2.242
15	.	.	.	.	.	.	.	.	.	.	.	.
16	342	—	342	368	—	368	351	—	351	321	—	321
17	1.245	191	1.436	1.180	169	1.349	1.111	146	1.257	1.060	150	1.210
18	355	—	355	311	—	311	304	—	304	296	3	299
19	488	—	488	414	—	414	375	—	375	448	—	448
20	251	—	251	230	—	230	199	—	199	175	—	175
21	319	164	483	315	159	474	283	145	428	318	142	460
22	—	240	240	—	234	234	—	189	189	—	185	185
23	—	139	139	—	143	143	—	126	126	—	77	77
24	11.638	3.105	14.743	12.152	3.378	15.530	11.564	3.129	14.693	10.738	2.806	13.544
25	.	.	1,521.721	.	.	1,485.295	.	.	1,420.756	790.334	523.598	1,313.932

1) Pour les années antérieures les données sur ces écoles étaient renfermées dans celles sur les écoles générales des métiers et sur les écoles des métiers et de commerce.

## 3 Nastavno osoblje —

Š k o l e E c o l e s	Š k o l s k a   g o d i n a —						
	1 9 3 4 / 3 5			1 9 3 3 / 3 4			
	m. s. m.	ž. s. f.	svega ensemble	m. s. m.	ž. s. f.	svega ensemble	
Zabavišta i skloništa — Ecoles maternelles et asiles .....	.	.	.	.	.	.	1
Osnovne škole sa višim narodnim — Ecoles primaires et primaires supérieures .....	16.965	13.916	30.881	16.467	12.922	29.389	2
Produžne škole — Ecoles complémentaires .....	—	—	—	—	—	—	3
Građanske škole — Ecoles ménagères .....	1.218	1.180	2.398	1.115	1.050	2.165	4
Domaćičke škole — Ecoles ménagères .....	14	74	88	17	87	104	5
Gimnazije i realke — Lycées et écoles réales .....	3.199	1.616	4.815	3.036	1.423	4.459	6
Umetničke škole — Ecoles des beaux arts .....	145	85	230	147	99	246	7
Učiteljske škole — Ecoles d'instituteurs .....	437	172	609	483	209	692	8
Bogoslovije — Ecoles de théologie .....	238	—	238	184	—	184	9
Opšte zanatske i zanatsko-trgovačke škole — Ecoles générales des métiers et écoles des métiers et de commerce .....	.	.	2.877	.	.	3.258	10
Ženske zanatske i ženske stručne učiteljske škole — Ecoles des métiers pour filles et écoles normales professionnelles pour filles .....	.	.	1.044	.	.	1.166	11
Muške zanatske (ranije stručne zanatske) škole — Ecoles des métiers pour garçons (auparavant écoles des métiers spéciales) .....	.	.	195	.	.	177	12
Trgovačke akademije sa abiturijskim kursom i dvorazredne trgovačke škole — Ecoles de commerce avec cours de baccalauréat et écoles commerciales de deux classes .....	.	.	271	.	.	300	13
Srednje tehničke škole — Ecoles techniques secondaires .....	.	.	348	.	.	351	14
Trgovačke škole trgovačkih omladina <sup>1)</sup> — Ecoles de commerce des Sociétés de la jeunesse commerciale <sup>1)</sup> .....	.	.	276	.	.	.	15
Državne pomorske akademije — Ecoles navales de l'Etat .....	.	.	39	.	.	46	16
Niže i specijalne poljoprivredne škole — Ecoles d'agriculture élémentaires et spéciales .....	.	.	254	.	.	273	17
Srednje poljoprivredne škole — Ecoles secondaires d'agriculture .....	.	.	43	.	.	43	18
Železničke zanatlijske škole — Ecoles ferroviaires des métiers .....	.	.	80	.	.	82	19
Državna saobraćajna železnička škola — Ecole d'Etat de communication ferroviaire .....	28	—	28	30	—	30	20
Škole za abnormalnu decu — Ecoles pour enfants anormaux .....	58	29	87	52	32	84	21
Nudiljske škole — Ecoles d'infirmières .....	.	.	68	.	.	85	22
Babičke škole — Ecoles de sages-femmes .....	.	.	23	.	.	22	23
Univerziteti, više pedagoške i visoke škole — Universités, écoles supérieures pédagogiques et autres .....	981	49	1.030	969	39	1.008	24
Ukupno — Total .....	.	.	45.922	.	.	44.164	25

<sup>1)</sup> Za ranije godine podaci za ove škole dani su sa opštim zanatskim i zanatsko-trgovačkim školama.

## 3 Corps enseignant

Année scolaire												
1932/33			1931/32			1930/31			1929/30			
m. s. m.	ž. s. f.	svega ensemble	m. s. m.	ž. s. f.	svega ensemble	m. s. m.	ž. s. f.	svega ensemble	m. s. m.	ž. s. f.	svega ensemble	
1	.	.	.	.	.	.	.	.	.	.	.	
2	14.676	12.693	27.369	12.688	12.454	25.142	10.644	12.159	22.803	10.533	12.015	22.548
3	—	—	—	—	—	—	—	—	—	—	—	—
4	984	971	1.955	958	995	1.953	685	919	1.604	743	911	1.654
5	20	106	126	9	59	68	15	54	69	7	17	24
6	2.976	1.373	4.349	3.109	1.366	4.475	2.903	1.217	4.120	2.982	1.138	4.120
7	126	80	206	138	77	215	152	88	240	160	86	246
8	461	216	677	505	274	779	433	244	677	411	207	618
9	190	—	190	177	—	177	180	—	180	153	—	153
10	.	.	3.337	.	.	3.317	.	.	3.198	.	.	3.000
11	.	.	1.180	.	.	1.165	.	.	1.134	.	.	1.216
12	.	.	205	.	.	179	.	.	163	.	.	194
13	.	.	298	.	.	327	.	.	343	.	.	320
14	.	.	356	.	.	346	.	.	358	.	.	296
15	.	.	.	.	.	.	.	.	.	.	.	.
16	.	.	44	.	.	54	.	.	54	.	.	38
17	.	.	208	.	.	196	.	.	184	.	.	170
18	.	.	43	.	.	42	.	.	43	.	.	46
19	.	.	79	.	.	63	.	.	61	.	.	63
20	33	—	33	31	—	31	28	—	28	25	—	25
21	50	29	79	50	27	77	47	24	71	51	31	82
22	.	.	72	.	.	74	.	.	57	.	.	39
23	.	.	20	.	.	21	.	.	13	.	.	7
24	935	39	974	787	39	826	785	37	822	786	12	798
25	.	.	41.800	.	.	39.527	.	.	36.222	.	.	35.657

1) Pour les années antérieures les données sur ces écoles étaient renfermées dans celles sur les écoles générales des métiers et sur les écoles des métiers et de commerce.

**b) OSNOVNA NASTAVA —**  
**4 Zabavišta i osnovne škole sa višim narodnim školama —**

Banovina Banovine	Broj škola — Nombre d'écoles								
	zabavišta écoles maternelles				osnovne škole sa višim narodnim écoles primaires et primaires supérieures				
	m. m.	ž. f.	meš. mixtes	svega ensemble	m. m.	ž. f.	meš. mixtes	svega ensemble	
Dravska .....	1	1	51	53	33	33	790	856	1
Drinska .....	—	—	21	21	9	7	657	673	2
Dunavska .....	—	—	170	170	2	3	1.105	1.110	3
Moravska .....	—	—	15	15	—	—	1.003	1.003	4
Primorska .....	—	—	30	30	12	15	578	605	5
Savska .....	—	—	34	34	28	32	1.764	1.824	6
Vardarska .....	—	—	35	35	19	1	1.125	1.145	7
Vrbaska .....	—	—	7	7	2	2	479	483	8
Zetska .....	—	—	23	23	3	4	761	768	9
Beograd .....	—	—	25	25	1	—	43	44	10
Ukupno — Total 1934/35	1	1	411	413	109	97	8.305	8.511	11
Dravska .....	1	1	49	51	33	36	782	851	12
Drinska .....	—	—	21	21	11	7	645	663	13
Dunavska .....	—	—	170	170	2	3	1.097	1.102	14
Moravska .....	—	—	16	16	—	—	976	976	15
Primorska .....	—	—	33	33	12	15	551	578	16
Savska .....	—	—	34	34	27	32	1.735	1.794	17
Vardarska .....	—	—	31	31	19	1	1.104	1.124	18
Vrbaska .....	—	—	8	8	2	2	467	471	19
Zetska .....	—	—	23	23	3	4	739	746	20
Beograd .....	1	—	20	21	1	—	43	44	21
Ukupno — Total 1933/34	2	1	405	408	110	100	8.139	8.349	22

(Nastavak)

Banovina Banovine	Broj učenika — Nombre d'élèves							
	zabavišta écoles maternelles			osnovne škole sa višim narodnim écoles primaires et primaires supérieures				
	m. m.	ž. f.	svega ensemble	m. m.	ž. f.	svega ensemble		
Dravska .....	1.370	1.459	2.829	87.908	86.392	174.300	1	
Drinska .....	592	584	1.176	78.401	35.284	113.685	2	
Dunavska .....	9.196	9.646	18.842	136.684	125.047	261.731	3	
Moravska .....	466	418	884	85.902	67.139	153.041	4	
Primorska .....	913	1.105	2.018	49.709	32.245	81.954	5	
Savska .....	1.002	1.044	2.046	143.635	128.065	271.700	6	
Vardarska .....	1.156	1.245	2.401	81.740	49.947	131.687	7	
Vrbaska .....	165	176	341	47.149	14.563	61.712	8	
Zetska .....	764	769	1.533	47.281	22.737	70.018	9	
Beograd .....	909	879	1.788	10.900	10.234	21.134	10	
Ukupno — Total 1934/35	16.533	17.325	33.858	769.309	571.653	1,340.962	11	
Dravska .....	1.315	1.430	2.745	85.095	84.181	169.276	12	
Drinska .....	588	589	1.177	77.001	34.935	111.936	13	
Dunavska .....	9.291	9.539	18.830	134.893	122.536	257.429	14	
Moravska .....	477	525	1.002	85.027	63.973	149.000	15	
Primorska .....	985	1.147	2.132	48.419	31.863	80.282	16	
Savska .....	1.086	1.088	2.174	145.202	129.460	274.662	17	
Vardarska .....	1.034	1.163	2.197	78.413	47.080	125.493	18	
Vrbaska .....	177	185	362	46.264	15.223	61.487	19	
Zetska .....	787	689	1.476	45.719	21.921	67.640	20	
Beograd .....	819	754	1.573	10.462	9.740	20.202	21	
Ukupno — Total 1933/34	16.559	17.109	33.668	756.495	560.912	1,317.407	22	

## b) INSTRUCTION PRIMAIRE

## 4 Ecoles maternelles, écoles primaires et primaires supérieures

Broj odeljenja — Nombre de divisions										Svega škola Total des écoles	Svega odeljenja Total des divisions
zabavišta écoles maternelles				osnovne škole sa višim narodnim écoles primaires et primaires supérieures				Svega škola Total des écoles	Svega odeljenja Total des divisions		
m. m.	ž. f.	meš. mixtes	svega ensemble	m. m.	ž. f.	meš. mixtes	svega ensemble				
1	1	1	68	70	314	300	3.074	3.688	909	3.758	
2	1	1	24	26	214	148	1.479	1.841	694	1.867	
3	1	1	241	243	319	313	3.989	4.621	1.280	4.864	
4	1	1	15	17	89	86	2.184	2.359	1.018	2.376	
5	—	—	41	41	107	97	1.173	1.377	635	1.418	
6	—	—	41	41	429	397	3.880	4.706	1.858	4.747	
7	2	2	38	42	208	115	2.189	2.512	1.180	2.554	
8	—	—	7	7	77	37	828	942	490	949	
9	—	—	32	32	102	61	1.384	1.547	791	1.579	
10	—	—	35	35	146	142	208	496	69	531	
11	6	6	542	554	2.005	1.696	20.388	24.089	8.924	24.643	
12	1	1	64	66	322	310	2.920	3.552	902	3.618	
13	—	—	25	25	213	145	1.424	1.782	684	1.807	
14	—	—	238	238	323	320	3.931	4.574	1.272	4.812	
15	1	1	17	19	116	101	2.031	2.248	992	2.267	
16	—	—	46	46	102	94	1.113	1.309	611	1.355	
17	—	—	43	43	383	374	3.814	4.571	1.828	4.614	
18	1	1	36	38	223	123	2.134	2.480	1.155	2.518	
19	—	—	8	8	87	44	793	924	479	932	
20	—	—	32	32	91	60	1.335	1.486	769	1.518	
21	5	4	23	32	143	137	179	459	65	491	
22	8	7	532	547	2.003	1.708	19.674	23.385	8.757	23.932	

(Suite)

Ukupan broj učenika Nombre total des élèves				Ukupan broj nastavnika Corps enseignant au total		
m. m.	ž. f.	svega ensemble	m. m.	ž. f.	svega ensemble	
1	89.278	87.851	177.129	2.184	2.551	4.735
2	78.993	35.868	114.861	1.296	1.144	2.440
3	145.880	134.693	280.573	2.970	2.865	5.835
4	86.368	67.557	153.925	1.625	1.113	2.738
5	50.622	33.350	83.972	1.088	855	1.943
6	144.637	129.109	273.746	3.106	2.880	5.986
7	82.896	51.192	134.088	2.015	997	3.012
8	47.314	14.739	62.053	947	519	1.466
9	48.045	23.506	71.551	1.466	582	2.048
10	11.809	11.113	22.922	268	410	678
11	785.842	588.978	1.374.820	16.965	13.916	30.881
12	86.410	85.611	172.021	2.099	2.317	4.416
13	77.589	35.524	113.113	1.200	1.014	2.214
14	144.184	132.075	276.259	2.895	2.766	5.661
15	85.504	64.498	150.002	1.607	989	2.596
16	49.404	33.010	82.414	1.062	776	1.838
17	146.288	130.548	276.836	2.999	2.715	5.714
18	79.447	48.243	127.690	2.037	940	2.977
19	46.441	15.408	61.849	882	501	1.383
20	46.506	22.610	69.116	1.427	544	1.971
21	11.281	10.494	21.775	259	360	619
22	773.054	578.021	1.351.075	16.467	12.922	29.389



**c) OSTALE ŠKOLE MINISTARSTVA PROSVETE —**  
**5 Građanske škole —**

Banovina Banovine	Broj škola — Nombre d'écoles								Broj odeljenja		
	državnih de l'Etat	konzesionalnih confessionnelles	privatnih privées	svega ensemble	muških pour garçons	ženskih pour filles	mešovitih mixtes	svega ensemble	muških pour garçons	ženskih pour filles	
Dravska .....	33	—	8	41	4	13	24	41	55	84	1
Drinska .....	11	6	—	17	1	7	9	17	21	32	2
Dunavska .....	28	—	3	31	3	6	22	31	59	54	3
Moravska .....	3	—	—	3	—	—	3	3	1	—	4
Primorska .....	22	—	1	23	1	2	20	23	15	19	5
Savska .....	44	—	6	50	3	7	40	50	49	48	6
Vardarska .....	15	—	—	15	—	—	15	15	3	—	7
Vrbaska .....	9	4	—	13	—	4	9	13	4	16	8
Zetska .....	11	—	3	14	1	3	10	14	6	12	9
Beograd' .....	4	—	1	5	1	1	3	5	19	9	10
Ukupno — Total 1934/35	180	10	22	212	14	43	155	212	232	274	11
Dravska .....	32	—	8	40	4	13	23	40	50	80	12
Drinska .....	11	6	—	17	1	7	9	17	15	31	13
Dunavska .....	29	—	3	32	3	7	22	32	52	54	14
Moravska .....	2	—	—	2	—	—	2	2	1	—	15
Primorska .....	22	—	1	23	1	2	20	23	12	17	16
Savska .....	43	—	6	49	3	7	39	49	38	58	17
Vardarska .....	14	—	—	14	—	—	14	14	—	—	18
Vrbaska .....	8	4	—	12	—	4	8	12	6	16	19
Zetska .....	10	—	2	12	1	3	8	12	5	12	20
Beograd .....	4	—	1	5	1	1	3	5	15	7	21
Ukupno — Total 1933/34	175	10	21	206	14	44	148	206	194	275	22

**6 Gimnazije — 6 Lycées**

Banovina Banovine	Broj škola Nombre d'écoles				Broj odeljenja Nombre de divisions				Broj učenika Nombre d'élèves			Nastavnici Corps enseignant		
	muških pour garçons	ženskih pour filles	mešovitih mixtes	svega ensemble	muških pour garçons	ženskih pour filles	mešovitih mixtes	svega ensemble	muških du sexe masculin	ženskih du sexe féminin	svega ensemble	muški sexe masculin	ženski sexe féminin	svega ensemble
Dravska .....	3	2	10	15	103	57	80	240	6.709	3.490	10.199	359	92	451
Drinska .....	5	1	8	14	130	48	51	229	6.465	2.681	9.146	280	164	444
Dunavska .....	4	4	19	27	145	87	147	379	8.930	5.152	14.082	477	295	772
Moravska .....	1	1	12	14	76	28	83	187	4.870	2.118	6.988	219	140	359
Primorska .....	7	1	3	11	80	19	33	132	3.496	1.253	4.749	215	58	273
Savska .....	9	5	23	37	202	114	203	519	12.616	7.394	20.010	702	313	1.015
Vardarska .....	1	1	13	15	81	34	74	189	4.953	2.236	7.189	238	144	382
Vrbaska .....	4	—	4	4	14	4	27	45	1.387	625	2.012	66	29	95
Zetska .....	1	—	18	19	55	8	138	201	5.593	1.598	7.191	331	88	419
Beograd .....	8	5	3	16	155	121	11	287	6.943	5.448	12.391	312	293	605
Ukupno — Total 1934/35	39	20	113	172	1041	520	847	2.408	61.962	31.995	93.957	3.199	1.616	4.815
Dravska .....	3	2	10	15	97	53	82	232	6.379	3.299	9.678	332	85	417
Drinska .....	5	1	8	14	110	35	66	211	6.111	2.569	8.680	272	134	406
Dunavska .....	4	4	19	27	135	75	149	359	8.718	4.956	13.674	481	283	764
Moravska .....	1	1	12	14	72	24	73	169	4.525	1.942	6.467	201	116	317
Primorska .....	7	1	3	11	67	18	42	127	3.279	1.180	4.459	209	45	254
Savska .....	8	5	23	36	182	105	202	489	12.046	7.006	19.052	661	270	931
Vardarska .....	1	1	13	15	71	31	72	174	4.409	2.112	6.521	218	130	348
Vrbaska .....	—	—	4	4	16	5	24	45	1.301	575	1.876	66	27	93
Zetska .....	1	—	18	19	45	6	145	196	5.356	1.519	6.875	321	71	392
Beograd .....	7	5	3	15	136	107	23	266	6.236	5.121	11.357	275	262	537
Ukupno — Total 1933/34	37	20	113	170	931	459	878	2.268	58.360	30.279	88.639	3.036	1.423	4.459

**c) AUTRES ÉCOLES DU MINISTÈRE DE L'INSTRUCTION PUBLIQUE**  
**5 Ecoles moyennes inférieures d'instruction professionnelle**

	Nombre de divisions		Broj učenika Nombre d'élèves			Nastavnici — Corps enseignant								
	mešovitih mixtes	svęga ensemble	muških pour garçons	ženstkih pour filles	svęga ensemble	stalni — stable			honorarni sous honoraires			ukupno — total		
						muški du sexe masculin	ženstki du sexe féminin	svęga ensemble	muški du sexe masculin	ženstki du sexe féminin	svęga ensemble	muški du sexe masculin	ženstki du sexe féminin	svęga ensemble
1	91	230	3.791	4.621	8.412	144	228	372	45	15	60	189	243	432
2	39	92	1.665	1.076	2.741	47	98	145	49	9	58	96	107	203
3	82	195	3.963	3.030	6.993	125	184	309	130	12	142	255	196	451
4	9	10	236	51	287	11	6	17	5	2	7	16	8	24
5	78	112	1.763	1.325	3.088	89	105	194	51	9	60	140	114	254
6	175	272	5.122	4.107	9.229	142	301	443	106	15	121	248	316	564
7	47	50	710	228	938	38	41	79	49	3	52	87	44	131
8	34	54	929	542	1.471	25	56	81	45	4	49	70	60	130
9	31	49	606	366	972	35	42	77	28	5	33	63	47	110
10	14	42	1.058	579	1.637	34	40	74	20	5	25	54	45	99
11	600	1.106	19.843	15.925	35.768	690	1.101	1.791	528	79	607	1.218	1.180	2.398
12	83	213	3.351	4.294	7.645	128	215	343	36	10	46	164	225	389
13	40	86	1.468	1.067	2.535	39	91	130	54	12	66	93	103	196
14	89	195	4.005	3.219	7.224	116	151	267	117	18	135	233	169	402
15	48	49	177	49	226	9	3	12	4	—	4	13	3	16
16	77	106	1.686	1.341	3.027	69	99	168	65	7	72	134	106	240
17	163	259	4.630	3.973	8.603	125	265	390	102	17	119	227	282	509
18	8	8	718	247	965	43	24	67	44	4	48	87	28	115
19	31	53	885	527	1.412	23	47	70	40	7	47	63	54	117
20	26	43	495	403	898	21	34	55	26	4	30	47	38	85
21	16	38	917	525	1.442	28	38	66	26	4	30	54	42	96
22	581	1.050	18.332	15.645	33.977	601	967	1.568	514	83	597	1.115	1.050	2.165

**7 Učiteljske škole — 7 Ecoles normales (d'instituteurs)**

Banovina Banovine	Broj škola Nombre d'écoles				Broj odeljenja Nombre de divisions				Broj učenika Nombre d'élèves			Nastavnici Corps enseignant			
	muških pour hommes	ženstkih pour femmes	mešovitih mixtes	svęga ensemble	muških pour hommes	ženstkih pour femmes	mešovitih mixtes	svęga ensemble	muških hommes	ženstkih femmes	svęga ensemble	muški du sexe masculin	ženstki du sexe féminin	svęga ensemble	
															muški du sexe masculin
Dravska .....	—	3	2	5	5	13	1	19	142	332	474	53	29	82	
Drinska .....	—	1	3	4	3	7	8	18	205	232	437	48	21	69	
Dunavska .....	—	1	4	5	4	10	9	23	176	349	525	70	25	95	
Moravska .....	1	—	3	4	7	2	8	17	364	128	492	51	7	58	
Primorska .....	—	—	2	2	—	—	6	6	55	86	141	23	5	28	
Savska .....	—	1	8	9	2	6	28	36	332	532	864	99	43	142	
Vardarska .....	—	—	1	1	4	3	—	7	127	90	217	17	7	24	
Vrbaska .....	—	—	1	1	—	—	4	4	51	41	92	13	5	18	
Zetska .....	—	—	3	3	1	—	8	9	72	90	162	30	8	38	
Beograd .....	1	1	—	2	6	9	—	15	160	248	408	33	22	55	
Ukupno — Total 1934/35	2	7	27	36	32	50	72	154	1.684	2.128	3.812	437	172	609	
Dravska .....	—	3	2	5	5	15	4	24	228	519	747	60	30	90	
Drinska .....	1	2	2	5	5	12	9	26	268	381	649	57	32	89	
Dunavska .....	—	2	3	5	6	19	9	34	235	560	795	74	34	108	
Moravska .....	1	—	3	4	6	1	12	19	447	186	633	61	12	73	
Primorska .....	—	—	2	2	—	—	8	8	85	117	202	26	6	32	
Savska .....	—	1	8	9	3	11	34	48	432	793	1.225	108	47	155	
Vardarska .....	—	—	1	1	5	4	—	9	166	137	303	19	10	29	
Vrbaska .....	—	—	1	1	—	—	7	7	90	62	152	13	6	19	
Zetska .....	—	—	3	3	1	—	17	18	129	136	265	36	8	44	
Beograd .....	1	1	—	2	6	12	—	18	192	390	582	29	24	53	
Ukupno — Total 1933/34	3	9	25	37	37	74	100	211	2.272	3.281	5.553	483	209	692	

## 8 Bogoslovije — 8 Ecoles de théologie

Banovina — Banovine	Broj škola Nombre d'écoles	Broj razreda Nombre de classes	Broj odeljenja Nombre de divisions	Broj učenika Nombre d'élèves	Broj nastavnika Corps enseignant
Dravska .....	2	10	10	108	16
Drinska .....	11	42	42	729	95
Dunavska .....	1	5	5	138	17
Primorska .....	4	8	8	88	9
Savska .....	1	5	5	71	6
Vardarska .....	4	23	23	497	59
Vrbaska .....	3	12	12	145	10
Zetska .....	3	10	10	167	26
Ukupno — Total 1934/35	29	115	115	1.943	238
Dravska .....	2	10	10	111	16
Drinska .....	7	28	28	497	64
Dunavska .....	1	5	5	147	17
Primorska .....	3	8	8	76	12
Savska .....	1	4	4	65	7
Vardarska .....	3	19	19	484	47
Zetska .....	2	9	9	137	21
Ukupno — Total 1933/34	19	83	83	1.517	184
„ „ 1932/33	19	79	88	1.508	190
„ „ 1931/32	19	86	86	1.546	177

## 9 Umetničke škole — 9 Ecoles des beaux arts

Banovina — Banovine	Broj škola Nombre d'écoles	Broj odeljenja Nombre de divisions	Broj učenika Nombre d'élèves			Nastavnici Corps enseignant		
			muških du s. masc.	ženskih du s. fém.	svega total	muški sexe masculin	ženski sexe féminin	svega ensemble
			Dravska .....	7	48	509	523	1.032
Drinska .....	1	14	45	43	88	5	1	6
Savska .....	6	48	390	590	980	47	29	76
Vardarska .....	1	2	10	23	33	4	1	5
Beograd .....	3	16	373	656	1.029	44	31	75
Ukupno — Total 1934/35	18	128	1.327	1.835	3.162	145	85	230
Dravska .....	7	57	468	501	969	46	35	81
Drinska .....	1	14	44	47	91	6	1	7
Savska .....	6	67	396	592	988	51	29	80
Beograd .....	3	18	375	637	1.012	44	34	78
Ukupno — Total 1933/34	17	156	1.283	1.777	3.060	147	99	246
„ „ 1932/33	15	145	1.403	1.910	3.313	126	80	206
„ „ 1931/32	15	118	1.620	2.142	3.762	138	77	215

## 10 Domaćičke škole — 10 Ecoles ménagères

Banovina — Banovine	Broj škola Nombre d'écoles	Broj razreda Nombre de classes	Broj odeljenja Nombre de divisions	Broj učenika Nombre d'élèves	Nastavnici Corps enseignant		
					m. s. m.	ž. s. f.	svega total
Dravska .....	6	7	9	173	5	27	32
Drinska .....	3	3	3	66	—	11	11
Dunavska .....	1	3	3	57	7	10	17
Moravska .....	1	1	1	26	—	2	2
Primorska .....	—	—	—	—	—	—	—
Savska .....	3	8	19	233	2	13	15
Vardarska .....	—	—	—	—	—	—	—
Vrbaska .....	2	2	4	43	—	2	2
Zetska .....	1	1	1	20	—	2	2
Beograd .....	2	2	2	31	—	7	7
Ukupno — Total 1934/35	19	27	42	649	14	74	88
Dravska .....	6	7	7	123	9	26	35
Drinska .....	5	5	5	98	—	13	13
Dunavska .....	2	4	4	85	6	12	18
Moravska .....	3	3	3	60	—	7	7
Primorska .....	—	—	—	—	—	—	—
Savska .....	3	7	14	149	2	14	16
Vardarska .....	3	3	3	54	—	5	5
Vrbaska .....	3	3	3	61	—	7	7
Zetska .....	—	—	—	—	—	—	—
Beograd .....	1	1	1	8	—	3	3
Ukupno — Total 1933/34	26	33	40	638	17	87	104

## d) ŠKOLE MINISTARSTVA TRGOVINE I INDUSTRIJE

## d) ÉCOLES DU MINISTÈRE DU COMMERCE ET DE L'INDUSTRIE

11 Trgovačke akademije sa abiturijenskim kursom i dvorazredne trgovačke škole  
11 Ecoles de commerce avec cours de baccalauréat et écoles de commerce de deux classes

Banovina — Banovine	Broj škola Nombre d'écoles	Broj razreda Nombre de classes	Broj odeljenja Nombre de divisions	Ukupan broj uče- nika-ca — Nombre total des élèves du			Nastavnici - Corps enseignant			
				m. s. m.	ž. s. f.	svega total	direktori directeurs	stalni stable	honorarni sous hono- raires	svega total
Dravska .....	5	13	16	244	384	628	5	29	8	42
Drinska .....	1	4	5	63	77	140	1	9	—	10
Dunavska .....	4	16	18	301	221	522	4	26	4	34
Moravska .....	1	4	5	74	69	143	1	9	—	10
Primorska .....	2	6	7	83	103	186	2	10	1	13
Savska .....	7	20	28	296	500	796	3	59	—	62
Vardarska .....	2	7	11	176	109	285	2	19	—	21
Vrbaska .....	1	4	5	91	68	159	1	8	—	9
Zetska .....	2	8	8	124	77	201	1	8	10	19
Beograd .....	3	9	20	305	384	689	3	36	12	51
Ukupno — Total 1934/35	28 <sup>1)</sup>	91	123	1.757	1.992	3.749	23	213	35	271
Dravska .....	4	12	15	203	326	529	4	31	3	38
Drinska .....	1	4	5	88	78	166	1	10	1	12
Dunavska .....	4	16	16	277	207	484	4	38	3	45
Moravska .....	1	4	5	83	73	156	1	13	1	15
Primorska .....	2	6	7	80	112	192	2	14	1	17
Savska .....	7	20	28	289	457	746	7	60	3	70
Vardarska .....	2	7	11	198	108	306	2	23	2	27
Vrbaska .....	1	3	3	76	50	126	1	6	—	7
Zetska .....	2	8	8	124	68	192	2	25	2	29
Beograd .....	2 <sup>1)</sup>	8	19	301	378	679	2	36	2	40
Ukupno — Total 1933/34	26 <sup>2)</sup>	88	117	1.719	1.857	3.576	26	256	18	300

1) Uračunata dva abiturijenska kursa u Beogradu i Ljubljani

2) Y compris deux cours de baccalauréat à Beograd et à Ljubljana

3) Uračunat jedan abiturijenski kurs u Beogradu

3) Y compris un cours de baccalauréat à Beograd

## 12 Srednje tehničke škole — 12 Ecoles techniques secondaires

Mesto — Siège	Broj škola Nombre d'écoles	Broj razreda Nombre de divisions	Broj oteška i odeljenja Nombre de sections et de divisions	Broj radionica Nombre d'ateliers	Učenika-ca Élèves du			Nastavnici Corps enseignant			
					m. s. m.	ž. s. f.	svega total	direktori directeurs	stalni stable	honorarni sous honoraires	svega ensemble
Beograd . . . . .	2	26	7	5	778	—	778	1	56	20	77
Bakar <sup>1)</sup> . . . . .	1	4	1	3	46	—	46	1	12	1	14
Leskovac <sup>2)</sup> . . . . .	1	4	1	5	85	—	85	1	13	1	15
Ljubljana . . . . .	3	49	14	10	450	143	593	1	66	5	72
Split . . . . .	3	26	8	4	213	268	481	1	53	4	58
Sarajevo . . . . .	2	24	7	9	522	—	522	1	49	22	72
Novi Sad . . . . .	2	7	2	3	132	—	132	1	12	1	14
Zagreb . . . . .	2	14	4	1	416	—	416	1	23	2	26
Ukupno — Total 1934/35	16 <sup>3)</sup>	154	44	40	2.642	411	3.053	8	284	56	348
Beograd . . . . .	1	4	2	5	476	28	504	1	59	20	80
Bakar <sup>1)</sup> . . . . .	1	4	1	3	51	—	51	—	14	1	15
Leskovac <sup>2)</sup> . . . . .	1	4	4	5	85	—	85	1	7	5	13
Ljubljana . . . . .	1	4	8	6	312	—	312	1	67	—	68
Split . . . . .	1	4	3	4	133	—	133	1	56	4	61
Sarajevo . . . . .	1	4	9	7	365	—	365	1	40	21	62
Novi Sad . . . . .	1	4	1	3	90	—	90	1	12	1	14
Zagreb . . . . .	1	4	7	1	281	—	281	1	21	16	38
Ukupno — Total 1933/34	8	32	35	34	1.821	—	1.821	7	276	68	351

1) Brodo-sfrojarski otesek.

2) Srednjo-tehnička tekstilna škola.

3) U 1934/35 god. Srednje tehničke škole u čijem su sklopu muške i ženske zanatske škole.

4) Sections d'application du génie maritime.

5) Ecole technique secondaire de tissage.

6) En 1934/35 le chiffre d'écoles techniques secondaires renferme aussi les écoles des métiers pour hommes et femmes.

13 Trgovačke škole trgovačkih omladina<sup>1)</sup>13 Ecoles de commerce des sociétés de la jeunesse commerciale<sup>1)</sup>

Banovina — Banovines	Broj škola Nombre d'écoles	Broj razreda Nombre de classes	Broj odeljenja Nombre de divisions	Ukupno broj učenika Nombre total des élèves	Nastavnici Corps enseignant			
					upravnici administrateurs	stalni stable	honorarni sous honoraires	svega total
Dravska . . . . .	—	—	—	—	—	—	—	—
Drinska . . . . .	5	19	22	507	1	—	43	44
Dunavska . . . . .	9	39	39	784	1	—	74	75
Moravska . . . . .	5	22	27	466	1	—	43	44
Primorska . . . . .	—	—	—	—	—	—	—	—
Savska . . . . .	—	—	—	—	—	—	—	—
Vardarska . . . . .	5	24	31	632	1	—	52	53
Vrbaska . . . . .	1	2	2	35	1	—	2	3
Zetska . . . . .	—	—	—	—	—	—	—	—
Beograd . . . . .	3	13	34	1.235	1	—	56	57
Ukupno — Total 1934/35	28	119	155	3.659	6	—	270	276

1) Za ranije godine podaci za ove škole davani su sa opštim zanatskim i zanatsko-trgovačkim školama.

2) Pour les années antérieures les données sur ces écoles étaient renfermées dans celles sur les écoles générales des métiers et sur les écoles des métiers et de commerce.

14 Državne pomorske akademije — 14 Ecoles navales de l'Etat

Mesto — Siège	Broj škola Nombre d'écoles	Broj razreda Nombre de classes	Broj odeljenja Nombre de divisions	Broj učenika Nombre d'élèves	Nastavnici — Corps enseignant			
					direktori directeurs	stalni stable	honorarni sous honoraires	svega total
Bakar . . . . .	1	4	7	115	1	16	1	18
Dubrovnik . . . . .	1	4	4	74	1	8	3	12
Kotor . . . . .	1	4	4	72	1	7	1	9
Ukupno — Total 1934/35	3	12	15	261	3	31	5	39
Bakar . . . . .	1	7	7	129	1	17	6	24
Dubrovnik . . . . .	1	4	4	88	1	8	2	11
Kotor . . . . .	1	4	4	84	1	9	1	11
Ukupno — Total 1933/34	3	15	15	301	3	34	9	46

15 Muške zanatske (ranije stručne zanatske) škole

15 Ecoles des métiers pour garçons (auparavant écoles des métiers spéciales)

Banovina — Banovine	Broj škola Nombre d'écoles	Broj razreda Nombre de classes	Broj odeljenja Nombre de divisions	Broj radionica Nombre d'ateliers	Broj učenika Nombre d'élèves	Nastavnici - Corps enseignant			
						upravnički administra- teurs	stalni stable	honorarni sous hono- raires	svega total
Dravska . . . . .	3	12	4	3	150	3	7	7	17
Drinska . . . . .	5	6	2	9	66	5	10	2	17
Dunavska . . . . .	—	—	—	—	—	—	—	—	—
Moravska . . . . .	1	15	5	3	195	1	7	10	18
Primorska . . . . .	5	27	9	10	223	5	23	5	33
Savska . . . . .	5	42	14	26	541	5	36	14	55
Vardarska . . . . .	3	21	7	9	218	3	19	12	34
Vrbaska . . . . .	1	3	1	4	47	1	6	2	9
Zetska . . . . .	2	6	2	2	29	2	6	4	12
Ukupno — Total 1934/35	25	132	44	66	1.469	25	114	56	195
Dravska . . . . .	4	7	8	5	284	3	4	14	21
Drinska . . . . .	6	10	10	1	234	5	26	6	37
Dunavska . . . . .	—	—	—	—	—	—	—	—	—
Moravska . . . . .	1	2	2	2	56	1	4	1	6
Primorska . . . . .	6	11	11	7	334	5	20	7	32
Savska . . . . .	6	26	27	18	638	5	27	15	47
Vardarska . . . . .	3	7	3	4	157	3	5	5	13
Vrbaska . . . . .	1	3	1	2	40	1	4	3	8
Zetska . . . . .	2	5	2	3	51	—	2	1	3
Beograd . . . . .	1	3	3	—	235	1	—	9	10
Ukupno — Total 1933/34	30	74	67	42	2.029	24	92	61	177

**16 Ženske zanatske i ženske stručne učiteljske škole**  
**16 Ecoles des métiers et écoles normales professionnelles pour filles**

Banovina Banovine	Broj škola Nombre d'écoles	Broj razreda Nombre de classes	Broj odeljenja Nombre de divisions	Broj učenica Nombre d'élèves	Nastavnici Corps enseignant			
					upravnici administrateurs	stalni stable	honorarni sous hono- raires	svega ensemble
Dravska .....	13	33	40	674	8	37	6	51
Drinska .....	30	60	54	1.724	30	32	25	87
Dunavska .....	34	68	71	1.989	34	39	114	187
Moravska .....	35	154	75	1.804	35	43	63	141
Primorska .....	10	43	26	827	10	41	12	63
Savska .....	24	97	97	1.567	24	49	2	75
Vardarska .....	35	76	51	2.349	35	48	128	211
Vrbaska .....	18	68	34	740	18	24	26	68
Zetska .....	29	110	18	1.354	17	48	33	98
Beograd .....	7	32	27	903	7	42	14	63
Ukupno — Total 1934/35	235	741	493	13.931	218	403	423	1.044
Dravska .....	13	33	40	681	8	37	2	47
Drinska .....	30	106	106	1.403	30	56	27	113
Dunavska .....	29	141	196	1.930	29	58	93	180
Moravska .....	34	153	153	1.779	—	63	70	133
Primorska .....	12	44	51	839	6	43	8	57
Savska .....	30	86	86	1.614	28	86	18	132
Vardarska .....	36	145	145	2.645	36	73	115	224
Vrbaska .....	15	57	57	491	15	32	30	77
Zetska .....	28	104	104	1.438	25	71	47	143
Beograd .....	7	25	31	994	4	36	20	60
Ukupno — Total 1933/34	234	894	969	13.814	181	555	430	1.166

**17 Opšte zanatske i zanatsko-trgovačke škole**  
**17 Ecoles des métiers générales et écoles des métiers et de commerce**

Banovina Banovine	Broj škola Nombre d'écoles	Broj razreda Nombre de classes	Broj odeljenja Nombre de divisions	Ukupan broj učenika-ca Nombre total des élèves du			Nastavnici Corps enseignant			
				muških sexe masculin	ženskih sexe féminin	svega ensemble	upravnici administrateurs	stalni stable	honorarni sous honoraires	svega ensemble
Dravska .....	67	122	220	3.935	769	4.704	66	—	330	396
Drinska .....	28	60	90	2.114	234	2.348	28	—	171	199
Dunavska .....	107	321	366	9.548	1.123	10.671	107	—	560	667
Moravska .....	22	66	105	3.182	168	3.350	22	—	187	209
Primorska .....	8	23	35	795	65	860	8	—	58	66
Savska .....	71	208	292	7.040	1.298	8.338	69	—	639	708
Vardarska .....	30	90	129	3.927	161	4.088	30	—	172	202
Vrbaska .....	19	25	48	1.121	—	1.121	19	—	38	57
Zetska .....	17	54	17	1.014	57	1.071	17	—	64	81
Beograd .....	15	45	133	3.117	882	3.999	15	—	277	292
Ukupno-Total 1934/35	384	1.014	1.435	35.793	4.757	40.550	381	—	2.496	2.877
Dravska .....	98	219	228	4.262	1.359	5.621	98	—	468	566
Drinska .....	27	82	96	2.723	—	2.723	27	—	162	189
Dunavska .....	119	363	408	10.271	1.040	11.311	119	—	776	895
Moravska .....	34	107	151	4.674	274	4.948	34	—	34	68
Primorska .....	8	21	39	816	—	816	8	—	53	61
Savska .....	68	204	238	1.625	1.227	2.852	68	—	666	734
Vardarska .....	31	93	154	4.366	—	4.366	31	—	225	256
Vrbaska .....	18	54	70	1.104	50	1.154	18	—	55	73
Zetska .....	16	48	52	1.056	52	1.108	16	—	65	81
Beograd .....	19	63	156	4.647	892	5.539	19	—	316	335
Ukupno-Total 1933/34	438	1.254	1.592	35.544	4.894	40.438	438	—	2.820	3.258

e) ŠKOLE MINISTARSTVA POLJOPRIVREDE  
e) ECOLES DU MINISTERE DE L'AGRICULTURE  
18 Državne srednje poljoprivredne škole  
18) Ecoles d'agriculture secondaires d'Etat

Mesto — Siège	Broj škola Nombre d'écoles	Broj učenika-ca Nombre d'élèves			Nastavnici Corps enseignant				Izdaci Dépenses Dinars
		m. s. m.	ž. s. f.	svega total	upravnički administrateurs	stalni stable	honorarni sous honoraires	svega ensemble	
Bukovo . . . . .	1	136	—	136	1	5	5	11	750.691
Križevci . . . . .	1	112	6	118	1	7	8	16	1,152.675
Valjevo . . . . .	1	152	—	152	1	5	10	16	804.264
Ukupno — Total 1934/35	3	400	6	406	3	17	23	43	2,707.630
Bukovo . . . . .	1	114	—	114	1	4	5	10	392.000
Križevci . . . . .	1	92	2	94	1	6	9	16	737.405
Valjevo . . . . .	1	147	—	147	1	5	11	17	772.696
Ukupno — Total 1933/34	3	353	2	355	3	15	25	43	1,902.101

19 Banovinske niže i specijalne poljoprivredne škole  
19 Ecoles d'agriculture des banovines primaires et spéciales

Banovina — Banovine	Broj škola Nombre d'écoles	Broj učenika-ca Nombre d'élèves			Nastavnici Corps enseignant				Izdaci Dépenses Dinars
		m. s. m.	ž. s. f.	svega ensemble	upravnički administrateurs	stalni stable	honorarni sous honoraires	svega ensemble	
Dravska . . . . .	7	135	60	195	7	14	23	44	3,350.758
Drinska . . . . .	3	165	—	165	3	9	7	19	1,180.787
Dunavska . . . . .	6	311	—	331	6	18	10	34	2,549.683
Moravska . . . . .	6	486	—	486	6	22	12	40	2,149.997
Primorska . . . . .	2	18	20	38	2	3	8	13	395.287
Savska . . . . .	8	111	136	247	8	22	26	56	1,460.000
Vardarska . . . . .	3	227	—	227	3	9	6	18	1,323.871
Vrbaska . . . . .	2	53	35	91	2	3	10	15	941.590
Zetska . . . . .	3	30	42	72	3	8	4	15	837.120
Ukupno — Total 1934/35	40	1.556	296	1.852	40	108	106	254	14,189.093
Dravska . . . . .	13	188	105	293	13	22	35	70	3,196.199 <sup>1)</sup>
Drinska . . . . .	3	112	43	155	3	6	11	20	36.631 <sup>2)</sup>
Dunavska . . . . .	6	236	51	287	6	13	10	29	1,776.728
Moravska . . . . .	6	436	23	459	6	16	12	34	1,880.134
Primorska . . . . .	3	19	88	107	3	6	5	14	199.311 <sup>3)</sup>
Savska . . . . .	10	160	150	310	8	26	28	62	1,537.910 <sup>1)</sup>
Vardarska . . . . .	3	199	—	199	3	10	6	19	888.547 <sup>4)</sup>
Vrbaska . . . . .	2	72	38	110	2	6	6	14	959.860
Zetska . . . . .	3	18	12	30	2	7	2	11	67.272 <sup>2)</sup>
Ukupno — Total 1933/34	49	1.440	510	1.950	46	112	115	273	10,542.592 <sup>4)</sup>

Nedostaju podaci o izdacima:

1) Za pet škola. 2) Za dve škole. 3) Za jednu školu. 4) Za 16 škola.

Les données sur les dépenses font défaut:

pour cinq écoles, 2) pour deux écoles, 3) pour une école, 4) pour 16 écoles.





## 23 Zavod za abnormalnu decu — 23 Etablissements pour enfants anormaux

Mesto — Siège	Vrsta škole Genre d'école	Broj škola Nombre d'écoles	Učenci Elèves			Učenci koji su svršili školsku obuku Elèves ayant achevé les études			Nastavnici Corps enseignant	Nastavnici za- natlje — Maî- res-artisans	Izdaci Dépenses Dinars
			m. s.	ž. s. f.	svoga total	m. s.	ž. s. f.	svoga total			
Kočevje . . . . .	za slepe pour aveug- les	1	13	9	22	2	—	2	3	2	308.430
Zagreb . . . . .		1	29	13	42	—	—	—	5	1	193.100
Zemun . . . . .		1	48	21	69	7	2	9	14	4	1,155.980
Svega — Ensemble		3	90	43	133	9	2	11	22	7	1,657.510
Beograd . . . . .	za gluvoneme pour sourds- muets	1	73	9	82	4	—	4	7	—	260.000
Jagodina . . . . .		1	62	42	104	—	—	—	15	6	507.590
Ljubljana . . . . .		1	54	58	112	4	7	11	17	—	537.466
Zagreb . . . . .		1	91	42	133	19	5	24	13	—	478.060
Svega — Ensemble	4	280	151	431	27	12	39	52	6	1,783.116	
Ukupno - Total 1934/35		7	370	194	564	36	14	50	74	13	3,440.626
Kočevje . . . . .	za slepe pour aveugles	1	14	12	26	—	1	1	4	2	247.279
Zagreb . . . . .		1	25	11	36	—	—	—	5	2	159.775
Zemun . . . . .		1	49	23	72	7	5	12	12	5	1,019.213
Svega — Ensemble		3	88	46	134	7	6	13	21	9	1,426.267
Beograd . . . . .	za gluvoneme pour sourds- muets	1	51	—	51	—	—	—	6	—	280.000
Jagodina . . . . .		1	57	36	93	—	—	—	15	5	500.900
Ljubljana . . . . .		1	50	55	105	—	—	—	15	—	349.100
Zagreb . . . . .		1	91	40	131	7	5	12	13	—	431.997
Svega — Ensemble	4	249	131	380	7	5	12	49	5	1,561.997	
Ukupno - Total 1933/34		7	337	177	514	14	11	25	70	14	2,988.264

## 23a Školovanje abnormalne dece — 23a Instruction des enfants anormaux

Vrsta zanata — Genre de métier	Učenci na izučavanju zanata - Elèves faisant l'apprentissage d'un métier		Učenci koji su pored škole učili zanat - Elèves ayant fait outre l'école l'appren- tissage d'un métier	
	slepi aveugles	gluvonemi sourds-muets	slepi aveugles	gluvonemi sourds-muets
Opančarski — Sanda'erie . . . . .	12	5	3	—
Četkarski — Brosserie . . . . .	29	—	3	—
Korparski — Vannerie . . . . .	40	—	2	—
Mašinsko pletenje čarapa — Fabrication mé- canique des bas . . . . .	10	—	3	—
Štamparski — Imprimerie . . . . .	—	—	—	—
Obučarski — Cordonnerie . . . . .	—	12	—	—
Krojački — Couture . . . . .	—	22	—	—
Stolarski — Menuiserie . . . . .	—	3	—	—
Bravarski — Serrurerie . . . . .	—	3	—	—
Ostali — Autres . . . . .	—	4	—	—
Ukupno — Total 1934/35	91	49	11	—
Opančarski — Sandalerie . . . . .	14	7	3	6
Četkarski — Brosserie . . . . .	14	—	5	—
Korparski — Vannerie . . . . .	19	—	5	—
Mašinsko pletenje čarapa — Fabrication mé- canique des bas . . . . .	7	—	2	—
Štamparski — Imprimerie . . . . .	—	—	—	—
Obučarski — Cordonnerie . . . . .	—	12	—	9
Krojački — Couture . . . . .	—	20	—	10
Stolarski — Menuiserie . . . . .	—	7	—	7
Bravarski — Serrurerie . . . . .	—	5	—	5
Ostali — Autres . . . . .	—	1	—	—
Ukupno — Total 1933/34	54	52	15	37

## h) VIŠA NASTAVA —

### 24) Studenti po gradovima —

Fakultet ili visoka škola Faculté ou école supérieure	Beograd			Zagreb			
	m. s. m.	ž. s. f.	svega ensemble	m. s. m.	ž. s. f.	svega ensemble	
Pravnički — Droit .....	3.107	480	3.587	1.151	160	1.311	1
Filosofski — Lettres et sciences .....	448	791	1.239	588	644	1.232	2
Medicinski — Médecine .....	489	161	650	590	122	712	3
Tehnički — Technique .....	1.050	94	1.144	605	34	639	4
Poljoprivredni — Agriculture .....	707	50	757	424	52	476	5
Bogoslovski — Théologie .....	243	3	246	224	—	224	6
Veterinarski — Médecine vétérinaire .....	—	—	—	541	3	544	7
Viša pedagoška škola — Ecole des hautes études pédagogiques .....	71	14	85	17	13	30	8
Ekonomsko-komercijalna škola — Ecole des hautes études économique-commerciales .....	—	—	—	311	47	358	9
Muzička akademija — Académie de musique .....	—	—	—	53	40	93	10
Umetnička akademija — Académie des beaux arts .....	—	—	—	56	11	67	11
Ukupno — Total 1934/35.....	6.115	1.593	7.708	4.560	1.126	5.686	12
Pravnički — Droit .....	2.908	503	3.411	1.267	168	1.435	13
Filosofski — Lettres et sciences .....	466	913	1.379	570	671	1.241	14
Medicinski — Médecine .....	434	150	584	500	100	600	15
Tehnički — Technique .....	1.266	114	1.380	608	33	641	16
Poljoprivredni — Agriculture .....	677	31	708	424	40	464	17
Bogoslovski — Théologie .....	202	1	203	179	—	179	18
Veterinarski — Médecine vétérinaire .....	—	—	—	498	1	499	19
Viša pedagoška škola — Ecole des hautes études pédagogiques .....	127	16	143	37	29	66	20
Ekonomsko-komercijalna škola — Ecole des hautes études économico-commerciales .....	—	—	—	370	79	449	21
Muzička akademija — Académie de musique .....	—	—	—	50	45	95	22
Umetnička akademija — Académie des beaux arts .....	—	—	—	60	10	70	23
Ukupno — Total 1933/34.....	6.080	1.728	7.808	4.563	1.176	5.739	24
" " 1932/33.....	5.620	1.577	7.197	4.087	1.102	5.189	25
" " 1931/32.....	5.938	1.839	7.777	4.183	1.098	5.281	26
" " 1930/31.....	5.954	1.881	7.835	3.786	896	4.682	27
" " 1929/30.....	5.372	1.508	6.880	3.778	1.016	4.794	28
" " 1928/29.....	4.896	1.403	6.299	3.564	944	4.508	29
" " 1927/28.....	4.386	1.295	5.681	3.777	889	4.666	30
" " 1926/27.....	4.781	1.394	6.175	3.710	861	4.571	31
" " 1925/26.....	4.193	1.187	5.380	3.683	745	4.428	32
" " 1924/25.....	4.023	1.207	5.230	3.496	632	4.128	33
" " 1923/24.....	4.289	1.175	5.464	3.567	556	4.123	34

## h) ENSEIGNEMENT SUPÉRIEUR

## 24 Etudiants répartis par villes

	Ljubljana			Subotica			Skoplje			Ukupno — Total		
	m. s. m.	ž. s. f.	svega ensemble	m. s. m.	ž. s. f.	svega ensemble	m. s. m.	ž. s. f.	svega ensemble	m. s. m.	ž. s. f.	svega ensemble
1	537	54	591	492	56	548	—	—	—	5.287	750	6.037
2	265	238	503	—	—	—	79	96	175	1.380	1.769	3.149
3	101	39	140	—	—	—	—	—	—	1.180	322	1.502
4	389	16	405	—	—	—	—	—	—	2.044	144	2.188
5	—	—	—	—	—	—	—	—	—	1.131	102	1.233
6	157	—	157	—	—	—	—	—	—	624	3	627
7	—	—	—	—	—	—	—	—	—	541	3	544
8	—	—	—	—	—	—	—	—	—	88	27	115
9	—	—	—	—	—	—	—	—	—	311	47	358
10	—	—	—	—	—	—	—	—	—	53	40	93
11	—	—	—	—	—	—	—	—	—	56	11	67
12	1.449	347	1.796	492	56	548	79	96	175	12.695	3.218	15.913
13	539	57	596	445	49	494	—	—	—	5.159	777	5.936
14	247	216	463	—	—	—	81	98	179	1.364	1.898	3.262
15	167	41	208	—	—	—	—	—	—	1.101	291	1.392
16	458	18	476	—	—	—	—	—	—	2.332	165	2.497
17	—	—	—	—	—	—	—	—	—	1.101	71	1.172
18	169	—	169	—	—	—	—	—	—	550	1	551
19	—	—	—	—	—	—	—	—	—	498	1	499
20	—	—	—	—	—	—	—	—	—	164	45	209
21	—	—	—	—	—	—	—	—	—	370	79	449
22	—	—	—	—	—	—	—	—	—	50	45	95
23	—	—	—	—	—	—	—	—	—	60	10	70
24	1.580	332	1.912	445	49	494	81	98	179	12.749	3.383	16.132
25	1.478	290	1.768	382	44	426	71	92	163	11.638	3.105	14.743
26	1.565	287	1.852	370	50	420	96	104	200	12.152	3.378	15.530
27	1.417	214	1.631	333	36	369	74	102	176	11.564	3.129	14.693
28	1.231	158	1.389	315	37	352	42	87	129	10.738	2.806	13.544
29	1.148	137	1.285	332	39	371	18	53	71	9.958	2.576	12.534
30	1.181	100	1.281	357	35	392	35	54	89	9.736	2.373	12.109
31	1.155	88	1.243	326	20	346	47	60	107	10.019	2.423	12.442
32	1.005	75	1.080	—	—	—	33	49	82	8.914	2.056	10.970
33	1.259	90	1.349	161	16	177	55	66	121	8.994	2.011	11.005
34	1.084	67	1.151	348	21	369	61	55	116	9.349	1.874	11.223

## 25 Studenti po fakultetu —

Univerzitet Université	Pravnički Droit			Filosofski Lettres et sciences			Medicinski Médecine			Tehnički Technique			Poljoprivredni Agriculture			
	m. - masc.	ž. - fém.	svęga ensemble	m. - masc.	ž. - fém.	svęga ensemble	m. - masc.	ž. - fém.	svęga ensemble	m. - masc.	ž. - fém.	svęga ensemble	m. - masc.	ž. - fém.	svęga ensemble	
Beograd . . . . .	3.107	480	3.587	448	791	1.239	489	161	650	1.050	94	1.144	707	50	757	1
Ljubljana . . . . .	537	54	591	265	238	503	101	39	140	389	16	405	—	—	—	2
Skoplje . . . . .	—	—	—	79	96	175	—	—	—	—	—	—	—	—	—	3
Subotica . . . . .	492	56	548	—	—	—	—	—	—	—	—	—	—	—	—	4
Zagreb . . . . .	1.151	160	1.311	588	644	1.232	590	122	712	605	34	639	424	52	476	5
Ukupno — Total 1934/35	5.287	750	6.037	1.380	1.769	3.149	1.180	322	1.502	2.044	144	2.188	1.131	102	1.233	6
Beograd . . . . .	2.908	503	3.411	466	913	1.379	434	150	584	1.266	114	1.380	677	31	708	7
Ljubljana . . . . .	539	57	596	247	216	463	167	41	208	458	18	476	—	—	—	8
Skoplje . . . . .	—	—	—	81	98	179	—	—	—	—	—	—	—	—	—	9
Subotica . . . . .	445	49	494	—	—	—	—	—	—	—	—	—	—	—	—	10
Zagreb . . . . .	1.267	168	1.435	570	671	1.241	500	100	600	608	33	641	424	40	464	11
Ukupno — Total 1933/34	5.159	777	5.936	1.364	1.898	3.262	1.101	291	1.392	2.332	165	2.497	1.101	71	1.172	12
" " 1932/33	4.459	628	5.087	1.233	1.764	2.997	1.029	290	1.319	2.558	187	2.745	1.053	51	1.104	13

## 26 Više pedagoške škole —

Mesto — Sięge	Upisano u godišta — Inscrit aux scolarités												Ukupno Total			
	I			II			III			IV						
	m. - masc.	ž. - fém.	svęga ensemble	m. - masc.	ž. - fém.	svęga ensemble	m. - masc.	ž. - fém.	svęga ensemble	m. - masc.	ž. - fém.	svęga ensemble				
Beograd . . . . .	35	14	49	36	—	36	—	—	—	—	—	—	71	14	85	1
Zagreb . . . . .	9	11	20	8	—	8	—	—	—	—	—	—	17	11	28	2
Ukupno — Total 1934/35	44	25	69	44	—	44	—	—	—	—	—	—	88	25	113	3
Beograd . . . . .	39	—	39	38	9	47	—	—	—	—	—	—	77	9	86	4
Zagreb . . . . .	8	—	8	27	29	56	—	—	—	—	—	—	35	29	64	5
Ukupno — Total 1933/34	47	—	47	65	38	103	—	—	—	—	—	—	112	38	150	6
" " 1932/33	77	48	125	47	36	83	—	—	—	—	—	—	124	84	208	7
" " 1931/32	11	24	35	—	—	—	—	—	—	—	—	—	11	24	35	8
" " 1930/31	—	—	—	—	—	—	—	—	—	—	—	—	—	—	—	9
" " 1929/30	—	—	—	29	21	50	—	—	—	35	24	59	64	45	109	10
" " 1928/29	34	25	59	6	15	21	38	29	67	—	—	—	78	69	147	11
" " 1927/28	7	16	23	89	87	176	—	—	—	84	47	131	180	150	330	12
" " 1926/27	105	97	202	97	88	185	87	49	136	—	—	—	289	234	523	13
" " 1925/26	110	92	202	97	67	164	—	—	—	—	—	—	207	159	366	14
" " 1924/25	109	71	180	16	27	43	—	—	—	—	—	—	125	98	223	15

## 25 Etudiants répartis par facultés

	Bogoslovski Théologie			Veterinarski Médecine vétérinaire			Pedagoški Pédagogie			Ekonomsko- komercijalni Etudes économico- commerciales			Muzički Musique			Umetnički Beaux arts		
	m. - masc.	ž. - fem.	svęga ensemble	m. - masc.	ž. - fem.	svęga ensemble	m. - masc.	ž. - fem.	svęga ensemble	m. - masc.	ž. - fem.	svęga ensemble	m. - masc.	ž. - fem.	svęga ensemble	m. - masc.	ž. - fem.	svęga ensemble
1	243	3	246	—	—	—	71	14	85	—	—	—	—	—	—	—	—	—
2	157	—	157	—	—	—	—	—	—	—	—	—	—	—	—	—	—	—
3	—	—	—	—	—	—	—	—	—	—	—	—	—	—	—	—	—	—
4	—	—	—	—	—	—	—	—	—	—	—	—	—	—	—	—	—	—
5	224	—	224	541	3	544	17	13	30	311	47	358	53	40	93	56	11	67
6	624	3	627	541	3	544	88	27	115	311	47	358	53	40	93	56	11	67
7	202	1	203	—	—	—	127	16	143	—	—	—	—	—	—	—	—	—
8	169	—	169	—	—	—	—	—	—	—	—	—	—	—	—	—	—	—
9	—	—	—	—	—	—	—	—	—	—	—	—	—	—	—	—	—	—
10	—	—	—	—	—	—	—	—	—	—	—	—	—	—	—	—	—	—
11	179	—	179	498	1	499	37	29	66	370	79	449	50	45	95	60	10	70
12	550	1	551	498	1	499	164	45	209	370	79	449	50	45	95	60	10	70
13	507	1	508	433	2	435	124	81	205	134	45	179	49	48	97	59	8	67

## 26 Ecoles des hautes études pédagogiques

	Svršilo tečaj — Cours achevé									Nastavnika — Corps enseignant														
	viši supérieur			niži inférieur			ukupno total			redovnih professeurs ordinaires			vanrednih professeurs extraordi- naires			docenata privat- docents			honorarnih professeurs honoraires			ukupno svih nastavnika total du corps enseignant		
	m. - masc.	ž. - fem.	svęga ensemble	m. - masc.	ž. - fem.	svęga ensemble	m. - masc.	ž. - fem.	svęga ensemble	m. - masc.	ž. - fem.	svęga ensemble	m. - masc.	ž. - fem.	svęga ensemble	m. - masc.	ž. - fem.	svęga ensemble	m. - masc.	ž. - fem.	svęga ensemble	m. - masc.	ž. - fem.	svęga ensemble
1	—	—	—	—	—	—	—	—	—	8	—	8	2	—	2	—	—	—	29	1	30	39	1	40
2	—	—	—	19	13	32	19	13	32	7	—	7	—	—	—	—	—	—	22	—	22	29	1	30
3	—	—	—	19	13	32	19	13	32	15	—	15	2	—	2	—	—	—	51	1	52	68	2	70
4	—	—	—	28	9	37	28	9	37	8	—	8	—	—	—	—	—	—	27	1	28	35	1	36
5	—	—	—	24	25	49	24	25	49	7	—	7	—	—	—	—	—	—	21	—	21	28	—	29
6	—	—	—	52	34	86	52	34	86	15	—	15	—	—	—	—	—	—	48	1	49	63	2	65
7	—	—	—	37	31	68	37	31	68	16	—	16	1	—	1	—	—	—	42	1	43	59	2	61
8	—	—	—	5	6	11	5	6	11	12	—	12	2	—	2	—	—	—	32	—	32	46	1	47
9	—	—	—	—	—	—	—	—	—	—	—	—	—	—	—	—	—	—	—	—	—	—	—	—
10	35	24	59	28	20	48	63	44	107	14	—	14	2	—	2	—	—	—	33	—	33	49	—	49
11	—	—	—	6	14	20	6	14	20	14	—	14	2	—	2	—	—	—	37	—	37	53	—	53
12	84	47	131	76	84	160	160	131	291	15	—	15	1	—	1	—	—	—	54	1	55	71	1	72
13	—	—	—	91	84	175	91	84	175	16	—	16	1	—	1	—	—	—	53	1	54	72	1	73
14	—	—	—	93	65	158	93	65	158	16	—	16	1	—	1	—	—	—	41	—	41	59	—	59
15	—	—	—	15	25	40	15	25	40	15	—	15	—	—	—	—	—	—	39	—	39	54	—	54

## 27 Studenti po semestrima —

Fakultet ili visoka škola Faculté ou école supérieure	I			II			III			IV			V			
	m. — s. m.	ž. — s. f.	svega ensemble	m. — s. m.	ž. — s. f.	svega ensemble	m. — s. m.	ž. — s. f.	svega ensemble	m. — s. m.	ž. — s. f.	svega ensemble	m. — s. m.	ž. — s. f.	svega ensemble	
<b>Univerzitet u Beogradu</b> <b>Université de Beograd</b>																
Pravnički — Droit .....	862	143	1.005	142	29	171	752	120	872	145	26	171	607	91	698	1
Filosofski — Lettres et sciences .....	111	178	289	14	21	35	98	169	267	14	16	30	64	141	205	2
Medicinski — Médecine .....	98	41	139	8	—	8	97	33	130	28	7	35	73	24	97	3
Tehnički — Technique .....	156	19	175	6	—	6	218	16	234	1	—	1	367	41	408	4
Poljoprivredni — Agriculture .....	157	22	179	11	—	11	149	7	156	—	—	—	198	11	209	5
Bogoslovski — Théologie .....	72	2	74	7	—	7	38	—	38	14	—	14	47	1	48	6
Svega — Ensemble .....	1.456	405	1.861	188	50	238	1.352	345	1.697	202	49	251	1.356	309	1.665	7
<b>Visoka škola u Beogradu</b> <b>Ecole supérieure de Beograd</b>																
Pedagoška — Pédagogique .....	33	14	47	—	—	—	36	—	36	—	—	—	1	—	1	8
<b>Univerzitet u Ljubljani</b> <b>Université de Ljubljana</b>																
Pravnički — Droit .....	101	16	117	13	2	15	141	20	161	26	1	27	124	7	131	9
Filosofski — Lettres et sciences .....	81	69	150	5	7	12	56	63	119	6	1	7	39	41	80	10
Medicinski — Médecine .....	26	12	38	—	—	—	46	19	65	—	—	—	29	7	36	11
Tehnički — Technique .....	68	2	70	—	—	—	72	3	75	1	—	1	69	6	75	12
Bogoslovski — Théologie .....	26	—	26	—	—	—	31	—	31	—	—	—	32	—	32	13
Svega — Ensemble .....	302	99	401	18	9	27	346	105	451	33	2	35	293	61	354	14
<b>Univerzitet u Skoplju</b> <b>Université de Skopje</b>																
Filosofski — Lettres et sciences .....	25	27	52	1	4	5	14	15	29	3	2	5	17	22	39	15
<b>Univerzitet u Subotici</b> <b>Université de Subotica</b>																
Pravnički — Droit .....	123	18	141	12	4	16	117	14	131	22	3	25	105	9	114	16
<b>Univerzitet u Zagrebu</b> <b>Université de Zagreb</b>																
Pravnički — Droit .....	314	65	379	49	9	58	170	25	195	43	3	46	233	28	261	17
Filosofski — Lettres et sciences .....	181	154	335	10	13	23	127	155	282	8	13	21	109	115	224	18
Medicinski — Médecine .....	106	30	136	5	2	7	112	15	127	3	1	4	159	35	194	19
Tehnički — Technique .....	162	8	170	—	—	—	160	11	171	—	—	—	145	9	154	20
Veterinarski — Médecine vétérinaire .....	148	2	150	—	—	—	122	—	122	1	—	1	115	—	115	21
Gospodarsko šumarski — Agriculture et sylviculture .....	120	17	137	—	—	—	133	22	155	—	—	—	78	7	85	22
Bogoslovski — Théologie .....	51	—	51	5	—	5	26	—	26	5	—	5	36	—	36	23
Svega — Ensemble .....	1.082	276	1.358	69	24	93	850	228	1.078	60	17	77	875	194	1.069	24
<b>Visoke škole u Zagrebu</b> <b>Ecoles supérieures de Zagreb</b>																
Ekonomsko-komercijalna — Des études économico-commerciales .....	198	26	224	1	—	1	33	4	37	—	—	—	59	14	73	25
Pedagoška — Pédagogique .....	9	13	22	—	—	—	8	—	8	—	—	—	—	—	—	26
Muzička akademija — Académie de musique .....	14	10	24	—	—	—	7	12	19	—	—	—	17	7	24	27
Umetnička akademija — Académie des beaux arts .....	14	2	16	1	2	3	12	2	14	4	—	4	10	1	11	28
Svega — Ensemble .....	235	51	286	2	2	4	60	18	78	4	—	4	86	22	108	29
Ukupno — Total 1934/35 .....	3.256	890	4.146	290	93	383	2.775	725	3.500	324	73	397	2.733	617	3.350	39
" " 1933/34 .....	3.600	984	4.584	261	79	340	2.648	692	3.340	291	102	393	2.800	676	3.476	31
" " 1932/33 .....	3.090	864	3.954	169	77	246	2.613	730	3.343	343	87	430	2.484	615	3.099	32
" " 1931/32 .....	3.475	1.057	4.532	377	147	524	2.628	739	3.367	423	147	570	2.454	610	3.064	33
" " 1930/31 .....	3.394	1.026	4.420	260	98	358	2.434	719	3.153	400	132	532	2.209	503	2.712	34
" " 1929/30 .....	3.143	952	4.095	251	103	354	2.118	632	2.750	293	108	401	2.239	425	2.664	35
" " 1928/29 .....	2.774	924	3.698	254	90	344	1.938	520	2.458	254	83	337	2.063	414	2.477	36
" " 1927/28 .....	2.668	711	3.379	406	92	498	1.822	519	2.341	265	98	363	2.068	439	2.507	37
" " 1926/27 .....	2.569	763	3.332	279	85	364	1.925	560	2.485	274	96	370	2.327	437	2.764	38
" " 1925/26 .....	2.445	685	3.130	263	85	348	1.741	456	2.197	304	82	386	1.929	349	2.278	39

## 27 Etudiants suivant les semestres

	VI			VII			VIII			IX			X			Više od X De plus de X			Nepoznato Inconnu			Ukupno — Total		
	m. — s. m.	ž. — s. f.	svęga ensemble	m. — s. m.	ž. — s. f.	svęga ensemble	m. — s. m.	ž. — s. f.	svęga ensemble	m. — s. m.	ž. — s. f.	svęga ensemble	m. — s. m.	ž. — s. f.	svęga ensemble	m. — s. m.	ž. — s. f.	svęga ensemble	m. — s. m.	ž. — s. f.	svęga ensemble	m. — s. m.	ž. — s. f.	svęga ensemble
1	192	29	221	310	32	342	69	10	79	—	—	—	—	—	—	—	—	28	—	28	3.107	480	3.587	
2	23	33	56	91	173	264	25	54	79	1	6	7	—	—	—	—	—	6	—	6	448	791	1.239	
3	28	8	36	48	11	59	11	2	13	70	28	98	2	1	—	—	—	1	1	2	489	161	650	
4	4	—	4	250	13	263	23	3	26	5	—	5	3	—	—	—	—	3	—	3	1.050	94	1.144	
5	2	—	2	184	8	192	4	1	5	—	—	—	—	—	—	—	—	2	1	3	707	50	757	
6	13	—	13	39	—	39	11	—	11	—	—	—	—	—	—	—	—	2	—	2	243	3	246	
7	262	70	332	922	237	1.159	143	70	213	76	34	110	31	6	37	3	—	3	53	4	57	6.044	1.579	7.623
8	—	—	—	—	—	—	—	—	—	—	—	—	—	—	—	—	—	1	—	1	71	14	85	
9	15	1	16	75	4	79	13	3	16	18	—	18	1	—	—	—	—	9	—	9	537	54	591	
10	4	2	6	45	39	84	10	10	20	5	1	6	2	—	—	—	—	8	5	13	265	238	503	
11	—	—	—	—	—	—	—	—	—	—	—	—	—	—	—	—	—	—	1	1	—	101	39	140
12	3	—	3	56	2	58	12	—	12	52	1	53	7	—	—	—	—	7	1	8	389	16	405	
13	—	—	—	30	—	30	—	—	—	30	—	30	2	—	—	—	—	4	—	4	157	—	157	
14	22	3	25	206	45	251	35	13	48	105	2	107	12	—	—	—	—	28	7	35	1.449	347	1.796	
15	4	—	4	13	22	35	2	4	6	—	—	—	—	—	—	—	—	—	—	—	79	96	175	
16	45	4	49	46	2	48	20	2	22	—	—	—	—	—	—	—	—	2	—	2	492	56	548	
17	39	4	43	238	21	259	44	2	46	—	—	—	—	—	—	—	—	21	3	24	1.151	160	1.311	
18	11	23	34	104	136	240	32	33	65	1	2	3	—	—	—	—	—	4	—	4	588	644	1.232	
19	20	2	22	84	20	104	11	2	13	69	11	80	20	3	23	1	—	—	—	—	590	122	712	
20	3	—	3	106	6	112	2	—	2	9	—	9	2	—	—	—	—	4	12	—	605	34	639	
21	1	—	1	118	—	118	14	—	14	19	—	19	—	—	—	—	—	3	1	4	541	3	544	
22	—	—	—	93	6	99	—	—	—	—	—	—	—	—	—	—	—	—	—	—	424	52	476	
23	—	—	—	34	—	34	1	—	1	58	—	58	5	—	—	—	—	1	2	—	224	—	224	
24	74	29	103	777	189	966	104	37	141	156	13	169	27	3	30	7	—	42	4	46	4.123	1.015	5.138	
25	—	—	—	13	3	16	—	—	—	—	—	—	—	—	—	—	—	7	—	7	311	47	358	
26	—	—	—	—	—	—	—	—	—	—	—	—	—	—	—	—	—	—	—	—	17	13	30	
27	—	1	1	12	7	19	—	—	—	1	3	4	2	—	—	—	—	—	—	—	53	40	93	
28	1	—	1	10	2	12	1	2	3	1	—	1	1	—	—	—	—	1	—	1	56	11	67	
29	1	1	2	35	12	47	1	2	3	2	3	5	3	—	—	—	—	8	—	8	437	111	548	
30	408	107	515	1.999	507	2.506	305	128	433	339	52	391	73	9	82	59	2	61	134	15	149	12.695	3.218	15.913
31	286	97	383	1.836	528	2.364	346	109	455	305	50	355	73	19	92	109	15	124	194	38	232	12.749	3.383	16.132
32	225	67	292	1.653	453	2.106	243	82	325	313	43	356	92	19	111	146	8	154	267	60	327	11.638	3.105	14.743
33	176	48	224	1.418	396	1.814	336	94	430	373	60	433	83	24	107	230	5	235	179	51	230	12.152	3.378	15.530
34	214	56	270	1.479	374	1.853	307	59	366	370	99	469	127	27	154	211	11	222	159	25	184	11.564	3.129	14.693
35	200	67	267	1.309	340	1.649	317	66	383	360	67	427	164	23	187	241	9	250	103	14	117	10.738	2.806	13.544
36	208	52	260	1.384	304	1.688	280	74	354	306	60	366	148	29	177	262	9	271	87	17	104	9.958	2.576	12.534
37	217	65	282	1.260	282	1.542	269	69	338	281	43	324	140	26	166	206	7	213	134	22	156	9.736	2.373	12.109
38	286	54	340	1.403	251	1.654	249	72	321	296	52	348	99	18	117	184	12	196	128	23	151	10.019	2.423	12.442
39	226	38	264	1.207	213	1.420	322	57	379	259	47	306	83	37	120	89	3	92	46	4	50	8.914	2.056	10.970



## 28 Studenti po semestrima u 1933/34 g. —

Fakultet ili visoka škola Faculté ou école supérieure	I			II			III			IV			V			
	m. — s. m.	ž. — s. f.	svęga ensemble	m. — s. m.	ž. — s. f.	svęga ensemble	m. — s. m.	ž. — s. f.	svęga ensemble	m. — s. m.	ž. — s. f.	svęga ensemble	m. — s. m.	ž. — s. f.	svęga ensemble	
<b>Univerzitet u Beogradu</b> <b>Université à Beograd</b>																
Pravnički — Droit .....	977	182	1.159	108	28	136	650	114	764	95	19	114	621	88	709	1
Filosofski — Lettres et sciences .....	120	207	327	18	22	40	63	154	217	12	25	37	97	194	291	2
Medicinski — Médecine .....	85	26	111	12	5	17	66	23	89	30	7	37	63	23	86	3
Tehnički — Technique .....	262	19	281	7	4	11	219	19	238	10	1	11	444	42	486	4
Poljoprivredni — Agriculture .....	143	7	150	5	—	5	181	10	191	1	—	1	176	8	184	5
Bogoslovski — Théologie .....	42	—	42	10	—	10	50	1	51	8	—	8	39	—	39	6
Svega — Ensemble	1.629	441	2.070	160	59	219	1.229	321	1.550	156	52	208	1.440	355	1.795	7
<b>Visoka škola u Beogradu — Ecole supérieure à Beograd</b>																
Pedagoška — Pédagogique .....	40	—	40	25	—	25	36	10	46	26	6	32	—	—	—	8
<b>Univerzitet u Ljubljani</b> <b>Université à Ljubljana</b>																
Pravnički — Droit .....	124	23	147	14	1	15	167	17	184	11	3	14	90	3	93	9
Filosofski — Lettres et sciences .....	75	77	152	5	1	6	46	45	91	1	10	11	45	43	88	10
Medicinski — Médecine .....	59	19	78	1	1	2	50	12	62	1	2	3	52	5	57	11
Tehnički — Technique .....	78	5	83	—	—	—	77	5	82	2	—	2	56	3	59	12
Bogoslovski — Théologie .....	38	—	38	1	—	1	28	—	28	—	—	—	31	—	31	13
Svega — Ensemble	374	124	498	21	3	24	368	79	447	15	15	30	274	54	328	14
<b>Univerzitet u Skoplju</b> <b>Université à Skoplje</b>																
Filosofski — Lettres et sciences .....	16	23	39	2	—	2	16	21	37	1	—	1	14	20	34	15
<b>Univerzitet u Subotici</b> <b>Université à Subotica</b>																
Pravnički — Droit .....	105	14	119	13	2	15	103	9	112	23	3	26	115	12	127	16
<b>Univerzitet u Zagrebu</b> <b>Université à Zagreb</b>																
Pravnički — Droit .....	444	85	529	11	3	14	251	31	282	50	2	52	224	21	245	17
Filosofski — Lettres et sciences .....	135	180	315	17	12	29	93	125	218	11	22	33	139	148	287	18
Medicinski — Médecine .....	114	20	134	3	—	3	102	25	127	4	2	6	138	24	162	19
Tehnički — Technique .....	170	10	180	—	—	—	107	9	116	4	—	4	163	8	171	20
Veterinarski — Médecine vétérinaire .....	122	—	122	1	—	1	109	—	109	—	—	—	114	1	115	21
Gospodarsko šumarski — Agriculture et sylviculture .....	136	22	158	—	—	—	107	11	118	—	—	—	87	6	93	22
Bogoslovski — Théologie .....	32	—	32	1	—	1	36	—	36	—	—	—	34	—	34	23
Svega — Ensemble	1.153	317	1.470	33	15	48	805	201	1.006	69	26	95	899	208	1.107	24
<b>Visoke škole u Zagrebu</b> <b>Ecoles supérieures à Zagreb</b>																
Ekonomsko-komercijalna — Des études économique-commerciales .....	249	50	299	5	—	5	29	10	39	—	—	—	38	10	48	25
Pedagoška — Des études pédagogiques .....	9	—	9	—	—	—	27	29	56	—	—	—	—	—	—	26
Muzička akademija — Académie de musique .....	7	13	20	—	—	—	22	10	32	—	—	—	10	7	17	27
Umetnička akademija — Académie des beaux arts .....	18	2	20	2	—	2	13	2	15	1	—	1	10	4	14	28
Svega — Ensemble	283	65	348	7	—	7	91	51	142	1	—	1	58	21	79	29
Ukupno — Total 1933/34	3.600	984	4.584	261	79	340	2.648	692	3.340	291	102	393	2.800	670	3.470	30

28 Etudiants suivant les semestres en 1933/34

	VI			VII			VIII			IX			X			Više od X De plus de X			Nepoznato Inconnu			Укупно — Total				
	m. — s. m.	ž. — s. f.	svęga ensemble	m. — s. m.	ž. — s. f.	svęga ensemble	m. — s. m.	ž. — s. f.	svęga ensemble	m. — s. m.	ž. — s. f.	svęga ensemble	m. — s. m.	ž. — s. f.	svęga ensemble	m. — s. m.	ž. — s. f.	svęga ensemble	m. — s. m.	ž. — s. f.	svęga ensemble	m. — s. m.	ž. — s. f.	svęga ensemble		
1	55	11	66	316	55	371	58	4	62	—	—	—	—	—	—	—	—	28	2	30	2.908	503	3.411			
2	26	30	56	101	215	316	21	54	75	1	—	—	—	—	—	—	—	7	10	17	466	913	1.379			
3	26	10	36	34	17	51	20	4	24	76	22	98	14	12	26	—	—	8	—	9	434	150	584			
4	33	3	36	92	3	95	76	11	87	32	4	36	17	2	19	51	6	57	23	—	23	1.266	114	1.380		
5	8	2	10	150	4	154	6	—	6	—	—	—	—	—	—	—	—	7	—	7	677	31	708			
6	12	—	12	30	—	30	9	—	9	—	—	—	—	—	—	—	—	2	—	2	202	1	203			
7	160	56	216	723	294	1.017	190	73	263	109	26	135	31	15	46	51	7	58	75	13	88	5.953	1.712	7.665		
8	—	—	—	—	—	—	—	—	—	—	—	—	—	—	—	—	—	—	—	—	—	127	16	143		
9	22	2	24	72	5	77	13	—	13	14	1	15	2	—	2	—	—	10	2	12	539	57	596			
10	3	4	7	39	28	67	10	1	11	10	3	13	1	1	2	4	—	4	8	3	11	247	216	463		
11	—	—	—	—	—	—	—	—	—	1	—	1	—	—	—	—	—	3	2	5	167	41	208			
12	3	—	3	107	1	108	15	—	15	53	—	53	15	—	15	47	4	51	5	—	5	458	18	476		
13	1	—	1	30	—	30	2	—	2	26	—	26	5	—	5	1	—	1	6	—	6	169	—	169		
14	29	6	35	248	34	282	40	1	41	104	4	108	23	1	24	52	4	56	32	7	39	1.580	332	1.912		
15	4	3	7	19	27	46	5	4	9	—	—	—	—	—	—	—	—	4	—	4	81	98	179			
16	6	2	8	54	3	57	21	2	23	—	—	—	—	—	—	—	—	5	2	7	445	49	494			
17	45	3	48	168	11	179	40	—	40	—	—	—	—	—	—	—	—	34	12	46	1.267	168	1.435			
18	18	25	43	130	126	256	18	27	45	3	2	5	1	1	2	1	3	4	4	4	570	671	1.241			
19	14	1	15	68	13	81	14	1	15	29	13	42	9	1	10	1	—	1	4	—	4	500	100	600		
20	5	—	5	125	3	128	—	—	—	14	—	14	—	—	—	—	—	2	1	3	18	2	20	608	33	641
21	4	—	4	119	—	119	12	—	12	16	—	16	—	—	—	1	—	1	—	—	—	498	1	499		
22	—	—	—	93	1	94	—	—	—	—	—	—	—	—	—	—	—	1	—	1	424	40	464			
23	—	—	—	41	—	41	—	—	—	27	—	27	8	—	8	—	—	—	—	—	—	179	—	179		
24	86	29	115	744	154	898	84	28	112	89	15	104	18	2	20	5	4	9	61	14	75	4.046	1.013	5.059		
25	—	—	—	—	—	—	—	—	—	—	—	—	—	—	—	—	—	—	—	—	—	—	—	—	—	
26	—	—	—	33	6	39	—	1	1	—	—	—	—	—	—	—	—	16	2	18	370	79	449			
26	—	—	—	—	—	—	—	—	—	—	—	—	—	—	—	—	—	1	—	1	37	29	66			
27	—	—	—	6	9	15	—	—	—	3	5	8	1	1	2	1	—	1	—	—	—	50	45	95		
28	1	1	2	9	1	10	6	—	6	—	—	—	—	—	—	—	—	—	—	—	—	60	10	70		
29	1	1	2	48	16	64	6	1	7	3	5	8	1	1	2	1	—	1	17	2	19	517	163	680		
30	286	97	383	1.836	528	2.364	346	109	455	305	50	355	73	19	92	109	15	124	194	38	232	12.749	3.383	16.132		

## 29 Studenti po veroispovesti —

Mesto — Fakultet Siège — Faculté	Pravoslavna Orthodoxe			Rimokatolička Catholique romaine			Grko i armeno-ka- tolička - Catholique grecque et armé- nienne			Starokatoličke Vieille catholique			
	m.	ž.	svuga ensemble	m.	ž.	svuga ensemble	m.	ž.	svuga ensemble	m.	ž.	svuga-ens.	
	s. m.	s. f.		s. m.	s. f.		s. m.	s. f.		s. m.	s. f.		
Beograd . . . . .	5.034	1.343	6.377	621	137	758	6	10	16	1	—	1	1
Ljubljana . . . . .	48	4	52	1.374	343	1.717	2	—	2	2	—	2	2
Skoplje . . . . .	68	90	158	8	5	13	—	—	—	—	—	—	3
Subotica . . . . .	299	33	332	155	16	171	—	—	—	—	—	—	4
Zagreb . . . . .	784	169	953	3.210	830	4.040	59	5	64	14	4	18	5
Pravnički — Droit . . . . .	3.102	484	3.586	1.788	217	2.005	17	8	25	4	—	4	6
Filosofski — Lettres et sciences . . . . .	520	830	1.350	739	824	1.563	9	5	14	2	1	3	7
Medicinski — Médecine . . . . .	434	155	589	534	112	646	22	—	22	2	—	2	8
Tehnički — Technique . . . . .	997	86	1.083	875	46	921	4	—	4	6	2	8	9
Poljoprivredni — Agriculture . . . . .	592	49	641	473	49	522	2	1	3	—	1	1	10
Bogoslovski — Théologie . . . . .	244	3	247	374	—	374	6	—	6	—	—	—	11
Veterinarski — Médecine vétérinaire . . . . .	143	—	143	328	2	330	6	—	6	1	—	1	12
Viša pedagoška škola — Ecole des hautes études pédagogiques . . . . .	68	12	80	15	14	29	1	—	1	—	—	—	13
Ekonomsko-komercijalna škola — Ecole des hautes études économique-commerciales . . . . .	127	13	140	148	32	180	—	—	—	—	—	—	14
Muzička akademija — Académie de musique . . . . .	2	5	7	43	29	72	—	1	1	2	—	2	15
Umetnička akademija — Académie des beaux arts . . . . .	4	2	6	51	6	57	—	—	—	—	—	—	16
Ukupno — Total 1934/35 . . . . .	6.233	1.639	7.872	5.368	1.331	6.699	67	15	82	17	4	21	17
Beograd . . . . .	5.152	1.489	6.641	529	145	674	9	3	12	2	—	2	18
Ljubljana . . . . .	60	60	120	1.456	266	1.722	—	—	—	—	—	—	19
Skoplje . . . . .	76	93	169	1	3	4	—	—	—	—	—	—	20
Subotica . . . . .	258	27	285	144	12	156	—	—	—	—	—	—	21
Zagreb . . . . .	806	188	994	3.197	860	4.057	35	8	43	19	3	22	22
Pravnički — Droit . . . . .	2.969	562	3.531	1.800	178	1.978	15	—	15	3	—	3	23
Filosofski — Lettres et sciences . . . . .	539	960	1.499	705	817	1.522	5	4	9	1	—	2	24
Medicinski — Médecine . . . . .	405	149	554	480	93	573	13	2	15	3	—	—	25
Tehnički — Technique . . . . .	1.219	109	1.328	952	48	1.000	2	—	2	7	1	8	26
Poljoprivredni — Agriculture . . . . .	618	34	652	432	34	466	3	1	4	2	1	3	27
Bogoslovski — Théologie . . . . .	202	1	203	346	—	346	2	—	2	—	—	—	28
Veterinarski — Médecine vétérinaire . . . . .	151	—	151	291	—	291	2	—	2	1	—	1	29
Viša pedagoška škola — Ecole des hautes études pédagogiques . . . . .	119	14	133	40	31	71	—	—	—	—	—	—	30
Ekonomsko-komercijalna škola — Ecole des hautes études économique-commerciales . . . . .	126	21	147	187	46	233	2	2	4	2	—	2	31
Muzička akademija — Académie de musique . . . . .	2	5	7	39	32	71	—	2	2	2	—	2	32
Umetnička akademija — Académie des beaux arts . . . . .	2	2	4	55	7	62	—	—	—	—	—	—	33
Ukupno — Total 1933/34 . . . . .	6.352	1.857	8.209	5.327	1.286	6.613	44	11	55	21	3	24	34
„ „ 1932/33 . . . . .	6.006	1.719	7.725	4.689	1.189	5.878	30	7	37	17	5	22	35
„ „ 1931/32 . . . . .	6.470	2.007	8.477	4.795	1.168	5.963	24	4	28	18	1	19	36

## 29 Etudiants suivant leur confession

	Evangeliko-augsburška Profestante luthérienne			Evangeliko-reformovana Profestante réformée			Islamska Musulmane			Jevrejska Israélite			Ostale i nepoznate Autres et inconnues			Bez konfesije Sans confession			Ukupno — Total		
	m. - s. m.	ž. - s. f.	svęga ensemble	m. - s. m.	ž. - s. f.	svęga ensemble	m. - s. m.	ž. - s. f.	svęga ensemble	m. - s. m.	ž. - s. f.	svęga ensemble	m. - s. m.	ž. - s. f.	svęga ensemble	m. - s. m.	ž. - s. f.	svęga ensemble	m. - s. m.	ž. - s. f.	svęga ensemble
1	28	16	44	28	7	35	203	15	218	175	63	238	16	1	17	3	1	4	6.115	1.593	7.708
2	6	—	6	6	—	6	3	—	3	3	—	3	1	—	1	4	—	4	1.449	347	1.796
3	—	—	—	—	—	—	3	1	4	—	—	—	—	—	—	—	—	—	79	96	175
4	2	1	3	5	1	6	1	—	1	26	5	31	3	—	3	1	—	1	492	56	548
5	53	9	62	35	6	41	46	3	49	344	100	444	14	—	14	1	—	1	4.560	1.126	5.686
6	17	2	19	20	1	21	150	10	160	175	28	203	9	—	9	5	—	5	5.287	750	6.037
7	25	19	44	14	8	22	22	5	27	39	76	115	8	—	8	2	1	3	1.380	1.769	3.149
8	11	4	15	15	3	18	18	4	22	136	44	180	6	—	6	2	—	2	1.180	322	1.502
9	15	—	15	15	—	15	20	—	20	106	9	115	6	1	7	—	—	—	2.044	144	2.188
10	7	—	7	6	1	7	28	—	28	19	1	20	4	—	4	—	—	—	1.131	102	1.233
11	—	—	—	—	—	—	—	—	—	—	—	—	—	—	—	—	—	—	624	3	627
12	10	—	10	4	—	4	10	—	10	39	1	40	—	—	—	—	—	—	541	3	544
13	1	—	1	—	1	1	3	—	3	—	—	—	—	—	—	—	—	—	88	27	115
14	1	1	2	—	—	—	5	—	5	29	1	30	1	—	1	—	—	—	311	47	358
15	1	—	1	—	—	—	—	—	—	5	5	10	—	—	—	—	—	—	53	40	93
16	1	—	1	—	—	—	—	—	—	—	3	3	—	—	—	—	—	—	56	11	67
17	89	26	115	74	14	88	256	19	275	548	168	716	34	1	35	9	1	10	12.695	3.218	15.913
18	38	21	59	13	3	16	162	7	169	165	58	223	9	1	10	1	1	2	6.080	1.728	7.808
19	11	1	12	2	—	2	3	—	3	41	5	46	1	—	1	6	—	6	1.580	332	1.912
20	1	—	1	—	—	—	2	1	3	1	1	2	—	—	—	—	—	—	81	98	179
21	6	1	7	8	1	9	—	—	—	29	8	37	—	—	—	—	—	—	445	49	494
22	61	7	68	21	4	25	61	2	63	356	103	459	3	1	4	4	—	4	4.563	1.176	5.739
23	30	2	32	17	1	18	116	3	119	202	30	232	4	1	5	3	—	3	5.159	777	5.936
24	27	24	51	9	7	16	27	5	32	46	78	124	3	1	4	2	1	3	1.364	1.898	3.262
25	19	3	22	5	—	5	15	2	17	155	42	197	3	—	3	3	—	3	1.101	291	1.392
26	18	—	18	9	—	9	22	—	22	102	7	109	1	—	1	—	—	—	2.332	165	2.497
27	7	1	8	1	—	1	24	—	24	11	—	11	2	—	2	1	—	1	1.101	71	1.172
28	—	—	—	—	—	—	—	—	—	—	—	—	—	—	—	—	—	—	550	1	551
29	8	—	8	2	—	2	8	—	8	35	1	36	—	—	—	—	—	—	498	1	499
30	2	—	2	—	—	—	3	—	3	—	—	—	—	—	—	—	—	—	164	45	209
31	6	—	6	1	—	1	12	—	12	32	10	42	—	—	—	2	—	2	370	79	449
32	—	—	—	—	—	—	—	—	—	7	6	13	—	—	—	—	—	—	50	45	95
33	—	—	—	—	—	—	1	—	1	2	1	3	—	—	—	—	—	—	60	10	70
34	117	30	147	44	8	52	228	10	238	592	175	767	13	2	15	11	1	12	12.749	3.383	16.132
35	95	12	107	50	7	57	190	6	196	545	159	704	11	—	11	5	1	6	11.638	3.105	14.743
36	99	19	118	41	9	50	176	7	183	515	162	677	4	1	5	10	—	10	12.152	3.378	15.530

## 30 Studenti po maternjem jeziku —

Mesto — Fakultet Siège — Faculté	Srpsko-hrvatsko-slovenački Serbo-croato-slovene			Češki i slovački Tchéquo et slovaque			Ruski Russes			Rusinski Ruthé- nienne			Poljski Polonaise			
	m. — s. m.	ž. — s. f.	svuga ensemble	m. — s. m.	ž. — s. f.	svuga ensemble	m. — s. m.	ž. — s. f.	svuga ensemble	m. — s. m.	ž. — s. f.	svuga ensemble	m. — s. m.	ž. — s. f.	svuga ensemble	
Beograd . . . . .	5.344	1.389	6.733	31	13	44	415	125	540	5	2	7	8	2	10	1
Ljubljana . . . . .	1.388	334	1.722	7	1	8	11	1	12	1	—	1	4	—	4	2
Skoplje . . . . .	74	88	162	—	—	—	1	5	6	—	—	—	—	1	1	3
Subotica . . . . .	398	38	436	2	—	2	5	7	12	—	—	—	—	—	—	4
Zagreb . . . . .	4.042	1.049	5.091	15	2	17	55	14	69	31	—	31	20	—	20	5
Pravnički — Droit . . . . .	4.980	695	5.675	13	3	16	38	32	70	5	—	5	2	—	2	6
Filosofski — Lettres et sciences . . . . .	1.208	1.608	2.816	11	6	17	40	73	113	5	2	7	1	2	3	7
Medicinski — Médecine . . . . .	897	251	1.148	8	6	14	41	29	70	15	—	15	19	1	20	8
Tehnički — Technique . . . . .	1.634	125	1.759	11	—	11	258	12	270	4	—	4	6	—	6	9
Poljoprivredni — Agriculture . . . . .	1.001	98	1.099	4	—	4	79	3	82	1	—	1	1	—	1	10
Bogoslovski — Théologie . . . . .	567	3	570	2	—	2	24	—	24	3	—	3	3	—	3	11
Veterinarski — Médecine vétérinaire . . . . .	474	3	477	2	—	2	5	—	5	4	—	4	—	—	—	12
Viša pedagoška škola — Ecole des hautes études pédagogiques . . . . .	87	26	113	1	1	2	—	—	—	—	—	—	—	—	—	13
Ekonomsko-komercijalna škola — Ecole des hautes études économique-com- merciales . . . . .	296	45	341	2	—	2	2	1	3	—	—	—	—	—	—	14
Muzička akademija — Académie de musique . . . . .	48	35	83	1	—	1	—	1	1	—	—	—	—	—	—	15
Umetnička akademija — Académie des beaux arts . . . . .	54	9	63	—	—	—	—	1	1	—	—	—	—	—	—	16
Ukupno — Total 1934/35	11.246	2.898	14.144	55	16	71	487	152	639	37	2	39	32	3	35	17
Beograd . . . . .	5.333	1.490	6.823	25	10	35	465	156	621	9	3	12	6	1	7	18
Ljubljana . . . . .	1.463	317	1.780	6	1	7	17	—	17	—	—	—	37	4	41	19
Skoplje . . . . .	74	91	165	—	—	—	3	6	9	—	—	—	—	—	—	20
Subotica . . . . .	336	36	372	3	—	3	4	3	7	—	—	—	—	—	—	21
Zagreb . . . . .	4.023	1.083	5.106	25	7	32	51	16	67	19	2	21	18	6	24	22
Pravnički — Droit . . . . .	4.851	711	5.562	15	3	18	30	34	64	1	—	1	4	—	4	23
Filosofski — Lettres et sciences . . . . .	1.195	1.712	2.907	9	12	21	34	98	132	6	2	8	3	5	8	24
Medicinski — Médecine . . . . .	825	225	1.050	12	1	13	28	24	52	13	2	15	42	4	46	25
Tehnički — Technique . . . . .	1.847	141	1.988	6	—	6	348	15	363	2	—	2	6	—	6	26
Poljoprivredni — Agriculture . . . . .	984	65	1.049	3	1	4	84	5	89	2	—	2	1	—	1	27
Bogoslovski — Théologie . . . . .	492	1	493	3	—	3	12	—	12	1	—	1	5	—	5	28
Veterinarski — Médecine vétérinaire . . . . .	445	—	445	5	—	5	3	—	3	1	—	1	—	—	—	29
Viša pedagoška škola — Ecole des hautes études pédagogiques . . . . .	159	45	204	2	—	2	—	—	—	—	—	—	—	—	—	30
Ekonomsko-komercijalna škola — Ecole des hautes études économique-com- merciales . . . . .	329	70	399	3	1	4	1	3	4	2	1	3	—	1	1	31
Muzička akademija — Académie de musique . . . . .	45	38	83	1	—	1	—	1	1	—	—	—	—	1	1	32
Umetnička akademija — Académie des beaux arts . . . . .	57	9	66	—	—	—	—	1	1	—	—	—	—	—	—	33
Ukupno — Total 1933/34	11.229	3.017	14.246	59	18	77	540	181	721	28	5	33	61	11	72	34

## 30 Etudiants d'après la langue maternelle

	Bugarski Bulgare			Mađarski Hongroise			Nemački Allemande			Rumunski Roumaine			Talijanski Italienne			Drugi Autre			Ukupno — Total		
	m. — s. m.	ž. — s. f.	svęga ensemble	m. — s. m.	ž. — s. f.	svęga ensemble	m. — s. m.	ž. — s. f.	svęga ensemble	m. — s. m.	ž. — s. f.	svęga ensemble	m. — s. m.	ž. — s. f.	svęga ensemble	m. — s. m.	ž. — s. f.	svęga ensemble	m. — s. m.	ž. — s. f.	svęga ensemble
1	43	5	48	71	23	94	117	22	139	6	1	7	2	1	3	73	10	83	6.115	1.593	7.708
2	—	—	—	3	—	3	33	10	43	—	—	—	—	—	—	2	1	3	1.449	347	1.796
3	—	—	—	—	—	—	—	1	1	—	—	—	—	—	—	4	1	5	79	96	175
4	—	—	—	65	9	74	17	1	18	3	—	3	—	—	—	2	1	3	492	56	548
5	34	12	46	177	23	200	156	22	178	4	1	5	2	—	2	24	3	27	4.560	1.126	5.686
6	4	1	13	109	11	120	86	2	88	8	—	8	—	—	—	34	6	40	5.287	750	6.037
7	12	7	11	39	22	61	56	42	98	—	—	—	—	1	1	16	6	22	1.380	1.769	3.149
8	39	7	46	75	17	92	67	7	74	3	1	4	—	—	—	16	3	19	1.180	322	1.502
9	14	—	14	48	4	52	51	2	53	—	1	1	3	—	3	15	—	15	2.044	144	2.188
10	6	1	7	7	—	7	15	—	15	1	—	1	1	—	1	15	—	15	1.131	102	1.233
11	1	—	1	10	—	10	9	—	9	—	—	—	—	—	—	5	—	5	624	3	627
12	—	—	—	19	—	19	33	—	33	—	—	—	—	—	—	4	—	4	541	3	544
13	—	—	—	—	—	—	—	—	—	—	—	—	—	—	—	—	—	—	88	27	115
14	1	—	1	6	—	6	3	1	4	1	—	1	—	—	—	—	—	—	311	47	358
15	—	1	1	2	1	3	2	1	3	—	—	—	—	—	—	—	1	1	53	40	93
16	—	—	—	1	—	1	1	1	2	—	—	—	—	—	—	—	—	—	56	11	67
17	77	17	94	316	55	371	323	56	379	13	2	15	4	1	5	105	16	121	12.695	3.218	15.913
18	8	1	9	79	21	100	98	33	131	8	1	9	6	4	10	43	8	51	6.080	1.728	7.808
19	—	1	1	2	—	2	33	7	40	—	—	—	—	1	1	22	1	23	1.580	332	1.912
20	—	—	—	—	—	—	—	—	—	—	—	—	—	—	—	4	1	5	81	98	179
21	—	—	—	77	8	85	20	2	22	3	—	3	—	—	—	2	—	2	445	49	494
22	15	8	23	205	17	222	164	33	197	5	1	6	4	—	4	34	3	37	4.563	1.176	5.739
23	4	1	5	127	10	137	92	12	104	10	—	10	2	—	2	23	6	29	5.159	777	5.936
24	3	2	5	49	19	68	54	44	98	2	1	3	1	1	2	8	2	10	1.364	1.898	3.262
25	8	6	14	79	12	91	56	11	67	3	1	4	—	3	3	35	2	37	1.101	291	1.392
26	6	—	6	50	2	52	52	3	55	—	—	—	6	1	7	9	3	12	2.332	165	2.497
27	2	—	2	6	—	6	10	—	10	—	—	—	1	—	1	8	—	8	1.101	71	1.172
28	—	—	—	19	—	19	15	—	15	—	—	—	—	—	—	3	—	3	550	1	551
29	—	—	—	13	1	14	22	—	22	—	—	—	—	—	—	9	—	9	498	1	499
30	—	—	—	—	—	—	—	—	—	—	—	—	—	—	—	3	—	3	164	45	209
31	—	—	—	15	1	16	12	2	14	1	—	1	—	—	—	7	—	7	370	79	449
32	—	1	1	3	1	4	1	3	4	—	—	—	—	—	—	—	—	—	50	45	95
33	—	—	—	2	—	2	1	—	1	—	—	—	—	—	—	—	—	—	60	10	70
34	23	10	33	363	46	409	315	75	390	16	2	18	10	5	15	105	13	118	12.749	3.383	16.132

## 31 Studenti po državljanstvu —

Mesto -- Fakultet Siège -- Faculté	Jugoslovensko Yougoslave			Rusko Russe			Bugarsko Bulgare			Albansko Albanaise			Rumunsko Roumaine			
	m.	ž.	sv. ensemble	m.	ž.	sv. ensemble	m.	ž.	sv. ensemble	m.	ž.	sv. ensemble	m.	ž.	sv. ensemble	
Beograd .....	5.695	1.495	7.190	286	74	360	42	5	47	7	1	8	19	2	21	1
Ljubljana .....	1.399	340	1.739	8	—	8	—	—	—	—	—	—	—	—	—	2
Skoplje .....	77	92	169	1	2	3	—	—	—	1	—	1	—	—	—	3
Subotica .....	489	53	542	1	3	4	—	—	—	—	—	—	—	—	—	4
Zagreb .....	4.343	1.086	5.429	25	5	30	37	11	48	6	—	6	1	3	4	5
Pravnički — Droit .....	5.201	727	5.928	16	17	33	10	1	11	3	—	3	2	—	2	6
Filosofski — Lettres et sciences .....	1.312	1.693	3.005	25	40	65	5	6	11	1	1	2	—	3	3	7
Medicinski — Médecine .....	1.049	290	1.339	17	16	33	42	7	49	2	—	2	3	—	3	8
Tehnički — Technique .....	1.787	134	1.921	200	7	207	14	—	14	—	—	—	—	1	1	9
Poljoprivredni — Agriculture .....	1.056	97	1.153	53	3	56	5	1	6	2	—	2	1	—	1	10
Bogoslovski — Théologie .....	577	3	580	7	—	7	1	—	1	3	—	3	14	—	14	11
Veterinarski — Médecine vétérinaire .....	529	3	532	3	—	3	—	—	—	1	—	1	—	—	—	12
Viša pedagoška škola — Ecole des hautes études pédagogiques .....	88	26	114	—	—	—	—	—	—	—	—	—	—	—	—	13
Ekonomsko-komercijalna škola — Ecole des hautes études économique-com- merciales .....	300	45	345	—	1	1	1	—	1	2	—	2	—	—	—	14
Muzička akademija - Académie de musique .....	49	38	87	—	—	—	1	1	2	—	—	—	—	1	1	15
Umetnička akademija - Académie des beaux arts .....	55	10	65	—	—	—	—	—	—	—	—	—	—	—	—	16
Ukupno — Total 1934/35	12.003	3.066	15.069	321	84	405	79	16	95	14	1	15	20	5	25	17
Beograd .....	5.645	1.610	7.255	349	107	456	8	1	9	8	—	8	20	—	20	18
Ljubljana .....	1.463	316	1.779	12	—	12	—	1	1	—	—	—	—	—	—	19
Skoplje .....	78	96	174	2	2	4	—	—	—	1	—	1	—	—	—	20
Subotica .....	439	49	488	3	—	3	—	—	—	—	—	—	1	—	1	21
Zagreb .....	4.390	1.140	5.530	33	3	36	15	8	23	2	—	2	2	2	4	22
Pravnički — Droit .....	5.071	750	5.821	16	20	36	4	1	5	3	—	3	3	—	3	23
Filosofski — Lettres et sciences .....	1.311	1.805	3.116	25	65	90	3	2	5	1	—	1	1	1	2	24
Medicinski — Médecine .....	973	262	1.235	17	13	30	8	6	14	—	—	—	4	—	4	25
Tehnički — Technique .....	2.005	150	2.155	275	11	286	6	—	6	—	—	—	1	—	1	26
Poljoprivredni — Agriculture .....	1.024	68	1.092	59	2	61	2	—	2	1	—	1	1	—	1	27
Bogoslovski — Théologie .....	513	1	514	4	—	4	—	—	—	4	—	4	13	—	13	28
Veterinarski — Médecine vétérinaire .....	489	1	490	2	—	2	—	—	—	1	—	1	—	—	—	29
Viša pedagoška škola — Ecole des hautes études pédagogiques .....	164	45	209	—	—	—	—	—	—	—	—	—	—	—	—	30
Ekonomsko-komercijalna škola — Ecole des hautes études économique-com- merciales .....	359	76	435	1	1	2	—	—	—	1	—	1	—	—	—	31
Muzička akademija - Académie de musique .....	47	43	90	—	—	—	—	1	1	—	—	—	—	1	1	32
Umetnička akademija - Académie des beaux arts .....	59	10	69	—	—	—	—	—	—	—	—	—	—	—	—	33
Ukupno — Total 1933/34	12.015	3.211	15.226	399	112	511	23	10	33	11	—	11	23	2	25	34

31 Etudiants d'après leur nationalité politique

	Austrijsko Autrichienne			Talijansko Italienne			Mađarsko Hongroise			Čehoslovačko Tchécoslovaque			Grčko Grecque			Nepoznato Inconnue			Drugih drža- va - D'autres états			Ukupno — Total		
	m. — s. m.	ž. — s. f.	svega ensemble	m. — s. m.	ž. — s. f.	svega ensemble	m. — s. m.	ž. — s. f.	svega ensemble	m. — s. m.	ž. — s. f.	svega ensemble	m. — s. m.	ž. — s. f.	svega ensemble	m. — s. m.	ž. — s. f.	svega ensemble	m. — s. m.	ž. — s. f.	svega ensemble	m. — s. m.	ž. — s. f.	svega ensemble
1	1	—	1	8	1	9	5	1	6	14	4	18	3	—	3	4	2	6	31	8	39	6,115	1,593	7,708
2	3	1	4	24	4	28	—	—	—	7	2	9	—	—	—	—	—	8	—	8	1,449	347	1,796	
3	—	—	—	—	—	—	—	—	—	—	—	—	1	1	—	—	—	—	1	1	79	96	175	
4	—	—	—	—	—	—	—	—	—	1	—	1	—	—	—	—	—	—	1	—	1	492	56	548
5	7	2	9	39	6	45	4	2	6	21	4	25	1	—	1	7	1	8	69	6	75	4,560	1,126	5,686
6	3	—	3	19	1	20	3	1	4	11	1	12	—	—	—	3	2	5	16	—	16	5,287	750	6,037
7	1	3	4	13	7	20	—	1	1	6	6	12	1	1	2	3	1	4	13	7	20	1,380	1,769	3,149
8	2	—	2	4	1	5	3	1	4	3	2	5	—	—	—	2	—	2	53	5	58	1,180	322	1,502
9	3	—	3	14	1	15	1	—	1	9	—	9	2	—	2	1	—	1	13	1	14	2,044	144	2,188
10	1	—	1	12	1	13	—	—	—	—	—	—	—	—	—	1	—	1	—	—	—	1,131	102	1,233
11	—	—	—	3	—	3	2	—	2	9	—	9	1	—	1	—	—	—	7	—	7	624	3	627
12	1	—	1	2	—	2	—	—	—	1	—	1	—	—	—	—	—	4	—	4	541	3	544	
13	—	—	—	—	—	—	—	—	—	—	1	1	—	—	—	—	—	—	—	—	—	88	27	115
14	—	—	—	4	—	4	—	—	—	1	—	1	—	—	—	1	—	1	2	1	3	311	47	358
15	—	—	—	—	—	—	—	—	—	2	—	2	—	—	—	—	—	1	1	1	53	40	93	
16	—	—	—	—	—	—	—	—	—	1	—	1	—	—	—	—	—	—	1	1	56	56	11	67
17	11	3	14	71	11	82	9	3	12	43	10	53	4	1	5	11	3	14	109	15	124	12,695	3,218	15,913
18	2	2	4	4	—	4	8	—	8	14	8	22	2	—	2	5	—	5	15	—	15	6,080	1,728	7,808
19	4	—	4	33	6	39	—	—	—	4	2	6	—	—	—	2	1	3	62	6	68	1,580	332	1,912
20	—	—	—	—	—	—	—	—	—	—	—	—	—	—	—	—	—	—	—	—	—	81	98	179
21	—	—	—	—	—	—	—	—	—	1	—	1	—	—	—	—	—	1	—	1	—	445	49	494
22	9	2	11	37	6	43	7	—	7	15	7	22	—	—	—	11	—	11	42	8	50	4,563	1,176	5,739
23	5	1	6	28	2	30	2	—	2	9	3	12	—	—	—	9	—	9	9	—	9	5,159	777	5,936
24	2	2	4	10	7	17	1	—	1	3	11	14	—	—	—	1	1	2	6	4	10	1,364	1,898	3,262
25	2	—	2	4	1	5	5	—	5	4	2	6	—	—	—	1	—	1	83	7	90	1,101	291	1,392
26	4	1	5	15	1	16	3	—	3	7	—	7	2	—	2	3	—	3	11	2	1	2,332	165	2,497
27	1	—	1	10	1	11	—	—	—	—	—	—	—	—	—	3	—	3	—	—	—	1,101	71	1,172
28	—	—	—	1	—	1	3	—	3	5	—	5	—	—	—	—	—	7	—	7	550	1	551	
29	—	—	—	3	—	3	—	—	—	1	—	1	—	—	—	1	—	1	1	—	1	498	1	499
30	—	—	—	—	—	—	—	—	—	—	—	—	—	—	—	—	—	—	—	—	—	164	45	209
31	1	—	1	1	—	1	1	—	1	3	1	4	—	—	—	—	—	3	1	4	370	79	449	
32	—	—	—	1	—	1	—	—	—	2	—	2	—	—	—	—	—	—	—	—	—	50	45	95
33	—	—	—	1	—	1	—	—	—	—	—	—	—	—	—	—	—	—	—	—	—	60	10	70
34	15	4	19	74	12	86	15	—	15	34	17	51	2	—	2	18	1	19	120	14	134	12,749	3,383	16,132



## 32 Studenti po godinama starosti —

Mesto — Siège Fakultet — Faculté	Manje od 17 Moins de 17			17			18			
	m. — s. m.	ž. — s. f.	svuga ensemble	m. — s. m.	ž. — s. f.	svuga ensemble	m. — s. m.	ž. — s. f.	svuga ensemble	
	m.	ž.		m.	ž.		m.	ž.		
Beograd .....	—	—	—	1	—	1	7	4	11	1
Ljubljana .....	—	—	—	—	—	—	—	—	—	2
Skoplje .....	—	—	—	—	—	—	—	—	1	3
Subotica .....	—	—	—	—	—	—	—	1	1	4
Zagreb .....	1	—	1	1	1	2	3	3	6	5
Pravnički — Droit .....	—	—	—	—	—	—	3	2	5	6
Filosofski — Lettres et sciences .....	—	—	—	—	—	—	2	2	4	7
Medicinski — Médecine .....	—	—	—	—	1	1	3	2	5	8
Tehnički — Technique .....	—	—	—	1	—	1	1	1	2	9
Poljoprivredni — Agriculture .....	—	—	—	—	—	—	1	—	1	10
Bogoslovski — Théologie .....	—	—	—	—	—	—	—	—	—	11
Veterinarski — Médecine vétérinaire .....	—	—	—	—	—	—	—	—	—	12
Viša pedagoška škola — Ecole des hautes études pédagogiques .....	—	—	—	—	—	—	—	—	—	13
Ekonomsko-komercijalna škola — Ecole des hautes études économique-commerciales .....	—	—	—	—	—	—	—	1	1	14
Muzička akademija — Académie de musique .....	1	—	1	1	—	1	—	1	1	15
Umetnička akademija — Académie des beaux arts .....	—	—	—	—	—	—	—	—	—	16
Ukupno — Total 1934/35 .....	1	—	1	2	1	3	10	9	19	17
Beograd .....	—	—	—	—	—	—	9	3	12	18
Ljubljana .....	—	—	—	—	—	—	—	—	—	19
Skoplje .....	—	—	—	—	—	—	—	—	—	20
Subotica .....	—	—	—	—	—	—	—	—	—	21
Zagreb .....	—	—	—	—	2	2	5	1	6	22
Pravnički — Droit .....	—	—	—	—	—	—	4	2	6	23
Filosofski — Lettres et sciences .....	—	—	—	—	—	—	2	1	3	24
Medicinski — Médecine .....	—	—	—	—	—	—	2	—	2	25
Tehnički — Technique .....	—	—	—	—	—	—	2	—	2	26
Poljoprivredni — Agriculture .....	—	—	—	—	—	—	2	—	2	27
Bogoslovski — Théologie .....	—	—	—	—	—	—	—	—	—	28
Veterinarski — Médecine vétérinaire .....	—	—	—	—	—	—	—	—	—	29
Viša pedagoška škola — Ecole des hautes études pédagogiques .....	—	—	—	—	—	—	—	—	—	30
Ekonomsko-komercijalna škola — Ecole des hautes études économique-commerciales .....	—	—	—	—	1	1	—	—	—	31
Muzička akademija — Académie de musique .....	—	—	—	—	1	1	—	1	1	32
Umetnička akademija — Académie des beaux arts .....	—	—	—	—	—	—	2	—	2	33
Ukupno — Total 1933/34 .....	—	—	—	—	2	2	14	4	18	34
„ „ 1932/33 .....	—	1	1	1	5	6	16	4	20	35
„ „ 1931/32 .....	—	—	—	—	2	2	19	11	30	36
„ „ 1930/31 .....	2	—	2	20	3	23	235	62	297	37
„ „ 1929/30 .....	—	—	—	11	2	13	170	37	207	38
„ „ 1928/29 .....	1	—	1	34	13	47	419	199	618	39
„ „ 1927/28 .....	2	1	3	40	17	57	397	127	524	40
„ „ 1926/27 .....	3	3	6	22	13	35	345	118	463	41
„ „ 1925/26 .....	2	—	2	18	6	24	166	42	208	42

32 Étudiants d'après leur âge

	19			20			21			22			23			24			25		
	m. — s. m.	ž. — s. f.	svega ensemble	m. — s. m.	ž. — s. f.	svega ensemble	m. — s. m.	ž. — s. f.	svega ensemble	m. — s. m.	ž. — s. f.	svega ensemble	m. — s. m.	ž. — s. f.	svega ensemble	m. — s. m.	ž. — s. f.	svega ensemble	m. — s. m.	ž. — s. f.	svega ensemble
1	183	100	283	453	230	683	929	312	1.241	868	286	1.154	1.064	293	1.357	741	142	883	536	72	608
2	42	12	54	119	53	172	208	87	295	263	73	336	235	43	278	182	36	218	132	15	147
3	1	6	7	7	14	21	7	22	29	9	12	21	14	18	32	9	8	17	11	3	14
4	8	5	13	41	6	47	69	15	84	63	5	68	69	11	80	69	4	73	48	4	52
5	157	50	207	476	163	639	764	211	975	807	236	1.043	771	187	958	521	105	626	338	52	390
6	152	48	200	431	123	554	849	165	1.014	861	136	997	936	119	1.055	660	59	719	476	36	512
7	29	85	114	123	249	372	188	337	525	189	353	542	275	336	611	161	175	336	120	74	194
8	46	16	62	131	49	180	198	71	269	173	61	234	189	38	227	125	29	154	101	12	113
9	87	9	96	219	17	236	306	33	339	309	24	333	278	26	304	239	12	251	146	7	153
10	37	8	45	75	13	88	211	30	241	236	21	257	212	17	229	145	5	150	85	5	90
11	5	1	6	21	—	21	69	1	70	78	—	78	99	—	99	94	—	94	64	—	64
12	25	—	25	57	2	59	101	—	101	102	—	102	93	—	93	60	—	60	41	1	42
13	—	—	—	—	—	—	—	—	—	—	1	1	—	—	—	—	1	1	4	3	7
14	8	3	11	32	10	42	37	6	43	45	10	55	50	6	56	29	9	38	24	2	26
15	—	3	3	3	3	6	13	4	17	6	6	12	9	8	17	5	3	8	1	4	5
16	2	—	2	4	—	4	5	—	5	11	—	11	12	2	14	4	2	6	3	2	5
17	391	173	564	1.096	466	1.562	1.977	647	2.624	2.010	612	2.622	2.153	552	2.705	1.522	295	1.817	1.065	146	1.211
18	223	121	344	676	292	968	826	271	1.097	1.010	374	1.384	917	259	1.176	707	158	865	480	76	556
19	53	19	72	161	53	214	248	78	326	263	56	319	245	64	309	195	22	217	136	5	141
20	1	5	6	5	18	23	4	14	18	15	20	35	10	17	27	14	6	20	4	4	8
21	13	2	15	43	9	52	57	6	63	60	17	77	66	7	73	65	5	70	29	1	30
22	208	76	284	600	185	785	746	240	986	832	228	1.060	694	160	854	464	88	552	332	57	389
23	204	64	268	645	168	813	839	152	991	943	163	1.106	807	95	902	598	58	656	377	25	402
24	43	118	161	110	257	367	142	334	476	243	418	661	205	344	549	175	162	337	113	66	179
25	58	19	77	164	49	213	163	57	220	190	46	236	153	37	190	127	26	153	71	25	96
26	116	7	123	280	37	317	330	26	356	335	34	369	337	15	352	229	13	242	185	12	197
27	29	6	35	134	21	155	212	18	230	221	13	234	200	4	204	135	6	141	69	1	70
28	6	—	6	34	1	35	48	—	48	89	—	89	82	—	82	74	—	74	87	—	87
29	19	—	19	59	—	59	91	—	91	91	—	91	73	—	73	66	—	66	33	1	34
30	—	—	—	—	—	—	—	—	—	—	—	—	—	—	—	2	11	3	4	2	6
31	18	9	27	47	21	68	45	16	61	48	12	60	62	4	66	28	6	34	34	2	36
32	2	—	2	9	3	12	5	5	10	7	7	14	4	6	10	3	6	9	4	8	12
33	3	—	3	3	—	3	6	1	7	13	2	15	9	2	11	8	1	9	4	1	5
34	498	223	721	1.485	557	2.042	1.881	609	2.490	2.180	695	2.875	1.932	507	2.439	1.445	279	1.724	981	143	1.124
35	579	204	783	1.297	460	1.757	1.885	648	2.533	1.850	586	2.436	1.739	430	2.169	1.217	268	1.485	858	144	1.002
36	562	237	799	1.364	595	1.959	1.761	677	2.438	1.880	621	2.501	1.696	449	2.145	1.333	290	1.623	872	131	1.003
37	804	322	1.126	1.365	569	1.934	1.704	617	2.321	1.683	535	2.218	1.475	414	1.889	1.082	197	1.279	699	113	812
38	682	235	917	1.291	505	1.796	1.557	534	2.111	1.556	480	2.036	1.397	389	1.786	1.041	216	1.257	710	106	816
39	972	426	1.398	1.309	480	1.789	1.422	434	1.856	1.300	335	1.635	1.022	213	1.235	768	134	902	626	93	719
40	876	340	1.216	1.250	399	1.649	1.261	390	1.651	1.204	316	1.520	998	224	1.222	837	154	991	602	112	714
41	780	309	1.089	1.185	377	1.562	1.306	430	1.736	1.203	330	1.533	1.159	233	1.392	922	188	1.110	661	85	746
42	508	143	651	922	290	1.212	1.165	321	1.486	1.211	321	1.532	1.112	276	1.388	920	196	1.116	666	141	807

(Nastavak)

Mesto — Fakultet Siège — Faculté	26			27			28			29			
	m. — m.	z. — s. f.	svoga ensemble	m. — m.	z. — s. f.	svoga ensemble	m. — m.	z. — s. f.	svoga ensemble	m. — m.	z. — s. f.	svoga ensemble	
Beograd .....	361	42	403	220	21	241	134	11	145	101	7	108	1
Ljubljana .....	79	8	87	49	2	51	17	1	18	17	1	18	2
Skoplje .....	5	4	9	5	4	9	3	1	4	1	1	2	3
Subotica .....	31	3	34	19	—	19	13	—	13	10	1	11	4
Zagreb .....	227	31	258	105	19	124	66	11	77	58	5	63	5
Pravnički — Droit .....	298	17	315	141	10	151	97	3	100	53	3	56	6
Filosofski — Lettres et sciences .....	77	40	117	55	20	75	24	12	36	23	6	29	7
Medicinski — Médecine .....	44	16	60	28	4	32	13	5	18	23	1	24	8
Tehnički — Technique .....	117	7	124	71	2	73	45	1	46	39	2	41	9
Poljoprivredni — Agriculture .....	48	—	48	25	1	26	9	—	9	7	—	7	10
Bogoslovski — Théologie .....	60	—	60	44	—	44	19	—	19	15	—	15	11
Veterinarski — Médecine vétérinaire .....	23	—	23	15	—	15	4	—	4	4	—	4	12
Viša pedagoška škola — Ecole des hautes études pédagogiques .....	7	3	10	8	4	12	7	2	9	12	3	15	13
Ekonomsko-komercijalna škola — Ecole des hautes études économique-commerciales .....	20	—	20	6	—	6	11	—	11	10	—	10	14
Muzička akademija — Académie de musique .....	3	4	7	2	2	4	2	1	3	1	—	1	15
Umetnička akademija — Académie des beaux arts .....	6	1	7	3	3	6	2	—	2	—	—	—	16
Ukupno — Total 1934/35 .....	703	88	791	398	46	444	233	24	257	187	15	202	17
Beograd .....	300	43	343	181	14	195	103	5	108	91	4	95	18
Ljubljana .....	77	4	81	48	2	50	24	2	26	25	2	27	19
Skoplje .....	5	4	9	4	2	6	2	1	3	2	—	2	20
Subotica .....	29	—	29	14	—	14	10	—	10	9	—	9	21
Zagreb .....	195	44	239	119	27	146	68	14	82	53	12	65	22
Pravnički — Droit .....	209	13	222	131	4	135	55	2	57	40	—	40	23
Filosofski — Lettres et sciences .....	75	51	126	42	25	67	32	9	41	23	9	32	24
Medicinski — Médecine .....	45	10	55	20	4	24	21	2	23	19	2	21	25
Tehnički — Technique .....	120	5	125	86	2	88	36	2	38	53	1	54	26
Poljoprivredni — Agriculture .....	47	1	48	17	—	17	2	—	2	3	—	3	27
Bogoslovski — Théologie .....	42	—	42	27	—	27	22	—	22	8	—	8	28
Veterinarski — Médecine vétérinaire .....	32	—	32	10	—	10	5	—	5	3	—	3	29
Viša pedagoška škola — Ecole des hautes études pédagogiques .....	9	7	16	18	7	25	19	5	24	22	6	28	30
Ekonomsko-komercijalna škola — Ecole des hautes études économique-commerciales .....	18	3	21	11	2	13	12	1	13	7	—	7	31
Muzička akademija — Académie de musique .....	4	3	7	3	1	4	1	1	2	1	—	1	32
Umetnička akademija — Académie des beaux arts .....	5	2	7	1	—	1	2	—	2	1	—	1	33
Ukupno — Total 1933/34 .....	606	95	701	366	45	411	207	22	229	180	18	198	34
„ „ 1932/33 .....	533	80	613	338	42	380	199	34	233	169	31	200	35
„ „ 1931/32 .....	566	81	647	405	59	464	277	38	315	233	29	262	36
„ „ 1930/31 .....	487	52	539	342	48	390	268	33	301	226	25	251	37
„ „ 1929/30 .....	490	66	556	349	62	411	283	37	320	202	18	220	38
„ „ 1928/29 .....	425	72	497	279	37	316	246	26	272	204	25	229	39
„ „ 1927/28 .....	426	63	489	381	52	433	265	33	298	237	30	267	40
„ „ 1926/27 .....	550	84	634	352	49	401	328	39	367	247	32	279	41
„ „ 1925/26 .....	525	87	612	365	56	421	296	38	334	218	30	248	42

(Suite)

	30			Od De 30—35			Od De 35—40			Od De 40—50			Preko 50 Plus de 50			Nepoznato Inconnu			Ukupno — Total		
	m. — s. m.	ž. — s. f.	svęga ensemble	m. — s. m.	ž. — s. f.	svęga ensemble	m. — s. m.	ž. — s. f.	svęga ensemble	m. — s. m.	ž. — s. f.	svęga ensemble	m. — s. m.	ž. — s. f.	svęga ensemble	m. — s. m.	ž. — s. f.	svęga ensemble	m. — s. m.	ž. — s. f.	svęga ensemble
1	66	2	68	173	24	197	65	3	68	22	2	24	2	—	2	189	42	231	6.115	1.593	7.708
2	10	—	10	38	6	44	9	1	10	9	1	10	—	1	1	40	7	47	1.449	347	1.796
3	—	—	—	3	2	5	2	—	2	—	—	—	—	—	—	2	2	79	96	—	175
4	6	—	6	19	—	19	8	—	8	4	—	4	—	—	—	15	1	16	492	56	548
5	34	10	44	92	14	106	41	7	48	7	2	9	—	—	—	91	19	110	4.560	1.126	5.686
6	22	—	22	89	5	94	38	1	39	9	—	9	—	—	—	172	23	195	5.287	750	6.037
7	8	5	13	44	24	68	14	8	22	14	5	19	—	1	1	34	37	71	1.380	1.769	3.149
8	17	1	18	27	10	37	15	—	15	2	—	2	—	—	—	45	6	51	1.180	322	1.502
9	31	—	31	72	2	74	28	—	28	12	—	12	1	—	1	42	1	43	2.044	144	2.188
10	1	—	1	9	—	9	4	—	4	1	—	1	1	—	1	24	2	26	1.131	102	1.233
11	17	—	17	26	—	26	7	1	8	2	—	2	—	—	—	4	—	4	624	3	627
12	2	—	2	3	—	3	2	—	2	—	—	—	—	—	—	9	—	9	541	3	544
13	9	6	15	33	3	36	7	1	8	1	—	1	—	—	—	—	—	—	88	27	115
14	7	—	7	18	—	18	8	—	8	1	—	1	—	—	—	5	—	5	311	47	358
15	1	—	1	2	1	3	2	—	2	—	—	—	—	—	—	1	—	1	53	40	93
16	1	—	1	2	1	3	—	—	—	—	—	—	—	—	—	1	—	1	56	11	67
17	116	12	128	325	46	371	125	11	136	42	5	47	2	1	3	337	69	406	12.695	3.218	15.913
18	74	11	85	215	30	245	84	4	88	17	6	23	—	1	1	167	56	223	6.080	1.728	7.808
19	13	4	17	38	6	44	10	2	12	8	4	12	—	1	1	36	8	44	1.580	332	1.912
20	2	1	3	3	3	6	4	—	4	3	1	4	—	—	—	3	2	5	81	98	179
21	1	1	2	22	—	22	9	—	9	3	—	3	—	—	—	15	1	16	445	49	494
22	31	5	36	109	21	130	35	6	41	13	3	16	1	1	2	58	6	64	4.563	1.176	5.739
23	18	4	22	109	3	112	37	2	39	10	1	11	—	—	—	133	21	154	5.159	777	5.936
24	14	11	25	66	32	98	20	8	28	19	10	29	1	3	4	39	40	79	1.364	1.898	3.262
25	6	4	10	28	6	34	14	—	14	1	—	1	—	—	—	19	4	23	1.101	291	1.392
26	38	—	38	92	2	94	34	1	35	9	1	10	—	—	—	50	7	57	2.332	165	2.497
27	4	—	4	10	—	10	4	—	4	2	—	2	—	—	—	10	1	11	1.101	71	1.172
28	6	—	6	13	—	13	2	—	2	1	—	1	—	—	—	9	—	9	550	1	551
29	3	—	3	3	—	3	1	—	1	—	—	—	—	—	—	9	—	9	498	1	499
30	24	2	26	46	15	61	18	—	18	—	—	—	—	—	—	2	—	2	164	45	209
31	7	1	8	16	—	16	10	—	10	1	1	2	—	—	—	6	—	6	370	79	449
32	1	—	1	2	2	4	1	—	1	—	—	—	—	—	—	2	—	2	50	45	95
33	—	—	—	2	—	2	1	—	1	—	—	—	—	—	—	—	—	—	60	10	70
34	121	22	143	387	60	447	142	12	154	44	14	58	1	3	4	279	73	352	12.749	3.383	16.132
35	128	15	143	379	67	446	133	22	155	54	8	62	7	1	8	256	55	311	11.638	3.105	14.743
36	177	19	196	547	52	599	163	21	184	71	8	79	4	—	4	222	58	280	12.152	3.378	15.530
37	159	17	176	548	53	601	199	20	219	97	6	103	8	1	9	161	42	203	11.564	3.129	14.693
38	171	23	194	550	46	596	150	12	162	59	2	61	3	—	3	66	16	82	10.738	2.806	13.544
39	185	22	207	547	44	591	114	6	120	2	—	2	—	—	2	81	17	98	9.958	2.576	12.534
40	178	24	202	570	69	639	125	7	132	8	1	9	—	—	—	79	14	93	9.736	2.373	12.109
41	207	35	242	493	64	557	187	22	209	7	1	8	—	—	—	62	11	73	10.019	2.423	12.442
42	160	19	179	499	57	556	115	14	129	19	4	23	1	—	1	26	15	41	8.914	2.056	10.970



## 33 Etudiants d'après le lieu de naissance

De la Yougoslavie par banovines																						
Savska			Vardarska			Vrbaska			Zetska			Bzograd			Nepoznato Inconnu			Ukupno iz Jugoslavije Total de la Yougoslavie				
m. - s. m.	ž. - s. f.	svęga ensemble	m. - s. m.	ž. - s. f.	svęga ensemble	m. - s. m.	ž. - s. f.	svęga ensemble	m. - s. m.	ž. - s. f.	svęga ensemble	m. - s. m.	ž. - s. f.	svęga ensemble	m. - s. m.	ž. - s. f.	svęga ensemble	m. - s. m.	ž. - s. f.	svęga ensemble		
1	261	81	342	538	84	622	168	38	206	978	81	1.059	407	162	569	22	4	26	5.362	1.350	6.712	
2	33	3	36	2	—	2	7	—	7	13	2	15	2	—	2	2	—	2	1.087	229	1.316	
3	1	1	2	26	41	67	1	1	2	23	3	26	1	—	1	—	—	—	73	85	158	
4	34	4	38	7	—	7	7	1	8	82	2	84	8	—	8	—	1	1	446	45	491	
5	1.927	592	2.519	82	7	89	141	44	185	169	35	204	28	6	34	16	—	16	3.946	968	4.914	
6	704	110	814	324	42	366	131	17	148	793	38	831	207	49	256	18	2	20	4.836	666	5.502	
7	264	397	661	73	77	150	33	50	83	127	69	196	28	74	102	10	1	11	1.165	1.463	2.628	
8	206	66	272	45	8	53	22	9	31	64	7	71	32	18	50	3	1	4	930	240	1.170	
9	305	17	322	60	2	62	58	3	61	81	—	81	126	19	145	3	1	4	1.533	106	1.639	
10	247	38	285	71	2	73	41	4	45	90	5	95	35	5	40	2	—	2	960	95	1.055	
11	176	—	176	22	—	22	11	—	11	34	—	34	2	2	4	1	—	1	554	3	557	
12	208	1	209	26	—	26	16	—	16	14	—	14	2	—	2	3	—	3	484	2	486	
13	6	5	11	6	—	6	2	—	2	32	1	33	—	—	—	—	—	—	84	24	108	
14	87	22	109	28	1	29	10	1	11	29	2	31	13	1	14	—	—	—	273	40	313	
15	29	21	50	—	—	—	—	—	—	1	—	1	1	—	1	—	—	—	46	29	75	
16	24	4	28	—	—	—	—	—	—	1	1	—	—	—	—	—	—	—	49	9	58	
17	2.256	681	2.937	655	132	787	324	84	408	1.265	123	1.388	446	168	614	40	5	45	10.914	2.677	13.591	
18	256	85	341	468	84	552	148	30	178	851	68	919	477	224	701	11	6	17	5.326	1.470	6.796	
19	32	2	34	1	—	1	5	—	5	13	1	14	2	—	2	2	1	3	1.170	210	1.380	
20	—	2	2	29	34	63	—	1	1	15	9	24	1	2	3	—	—	—	73	87	160	
21	19	3	22	8	1	9	7	—	7	76	1	77	6	1	7	1	—	1	395	37	432	
22	1.935	609	2.544	77	13	90	139	44	183	161	36	197	45	11	56	—	—	—	3.999	1.013	5.012	
23	734	104	838	267	37	304	138	12	150	644	30	674	244	64	308	5	4	9	4.741	676	5.417	
24	238	416	654	79	76	155	26	52	78	121	71	192	36	118	154	1	2	3	1.178	1.590	2.768	
25	194	49	243	41	8	49	19	5	24	59	6	65	31	21	52	—	—	—	873	215	1.088	
26	336	19	355	61	5	66	54	1	55	93	1	94	141	28	169	3	1	4	1.728	120	1.848	
27	254	30	284	63	2	65	36	2	38	72	2	74	49	5	54	1	—	1	934	65	999	
28	133	—	133	13	—	13	10	—	10	32	—	32	4	1	5	4	—	4	495	1	496	
29	201	—	201	27	—	27	10	—	10	15	—	15	3	—	3	—	—	—	451	—	451	
30	12	13	25	10	2	12	—	1	1	47	1	48	1	1	2	—	—	—	154	41	195	
31	85	40	125	22	2	24	5	2	7	32	3	35	21	—	21	—	—	—	319	68	387	
32	28	27	55	—	—	—	—	—	—	1	—	1	1	—	1	—	—	—	41	33	74	
33	27	3	30	—	—	—	1	—	1	—	1	1	—	—	—	—	—	—	49	8	57	
34	2.242	701	2.943	583	132	715	299	75	374	1.116	115	1.231	531	238	769	14	7	21	10.963	2.817	13.780	
35	1.960	593	2.553	502	103	605	263	68	331	912	111	1.023	554	258	812	27	3	30	9.910	2.601	12.511	
36	1.979	614	2.593	514	120	634	243	67	310	871	106	977	597	299	896	15	9	24	10.216	2.816	13.032	
37	1.588	474	2.062	492	125	617	220	57	277	834	103	937	603	308	911	4	1	5	9.625	2.606	12.231	
38	1.488	471	1.959	435	95	530	189	68	257	702	81	783	563	269	832	20	15	35	8.809	2.377	11.186	
39	.	.	.	.	.	.	.	.	.	.	.	.	.	.	.	.	.	.	.	8.018	2.167	10.185
40	.	.	.	.	.	.	.	.	.	.	.	.	.	.	.	.	.	.	.	7.815	2.033	9.848
41	.	.	.	.	.	.	.	.	.	.	.	.	.	.	.	.	.	.	.	8.091	2.054	10.145
42	.	.	.	.	.	.	.	.	.	.	.	.	.	.	.	.	.	.	.	7.337	1.790	9.127

(Nastavak,

Mesto — Siège Fakultet — Faculté	I z i n o s t r a n s t v a —																		
	Rusija Russie			Albanija Albanie			Bugarska Bulgarie			Rumunija Roumanie			Mađarska Hongrie			Italija Italie			
	m. - s. m.	ž. - s. f.	svęga ensemble	m. - s. m.	ž. - s. f.	svęga ensemble	m. - s. m.	ž. - s. f.	svęga ensemble	m. - s. m.	ž. - s. f.	svęga ensemble	m. - s. m.	ž. - s. f.	svęga ensemble	m. - s. m.	ž. - s. f.	svęga ensemble	
Beograd .....	396	124	520	11	1	12	44	5	49	50	15	65	51	20	71	62	21	83	1
Ljubljana .....	11	1	12	—	—	—	—	—	—	—	—	—	5	—	5	265	86	351	2
Skoplje .....	1	5	6	1	—	1	—	1	1	—	3	3	—	—	1	—	1	—	3
Subotica .....	5	7	12	—	—	—	1	—	1	6	1	7	21	2	23	8	1	9	4
Zagreb .....	41	16	57	3	—	3	40	10	50	18	4	22	59	17	76	258	75	333	5
Pravnički — Droit .....	34	36	70	4	—	4	17	1	18	22	3	25	59	6	65	202	22	224	6
Filosofski — Lettres et sciences .....	38	72	110	1	1	2	6	6	12	5	12	17	10	18	28	98	119	217	7
Medicinski — Médecine .....	32	25	57	3	—	3	42	7	49	12	2	14	22	10	32	48	20	68	8
Tehnički — Technique .....	251	13	264	—	—	—	11	—	11	10	4	14	23	3	26	132	12	144	9
Poljoprivredni — Agriculture .....	78	3	81	1	—	1	5	1	6	8	—	8	5	—	5	46	2	48	10
Bogoslovski — Théologie .....	15	—	15	3	—	3	1	—	1	14	—	14	4	—	4	11	—	11	11
Veterinarski — Médecine vétérinaire .....	5	—	5	1	—	1	2	—	2	1	—	1	10	1	11	24	—	24	12
Viša pedagoška škola — Ecole des hautes études pédagogiques .....	—	—	—	—	—	—	—	—	—	—	—	—	—	—	—	4	3	7	13
Ekonomsko-komercijalna škola — Ecole des hautes études économiques-commerciales .....	1	2	3	2	—	2	—	—	2	—	2	3	—	3	17	2	19	14	
Muzička akademija — Académie de musique .....	—	1	1	—	—	—	1	1	2	—	2	2	—	1	1	5	3	8	15
Umetnička akademija — Académie des beaux arts .....	—	1	1	—	—	—	—	—	—	—	—	—	—	—	—	7	—	7	16
Ukupno — Total 1934/35 .....	454	153	607	15	1	16	85	16	101	74	23	97	136	39	175	594	183	777	17
Beograd .....	456	153	609	8	—	8	12	2	14	46	15	61	50	23	73	62	21	83	18
Ljubljana .....	15	—	15	—	—	—	—	—	—	—	—	—	4	—	4	266	89	355	19
Skoplje .....	3	6	9	1	—	1	—	—	1	3	4	—	—	—	1	—	1	20	20
Subotica .....	4	3	7	—	—	—	2	1	3	10	3	13	21	3	24	8	2	10	21
Zagreb .....	48	14	62	2	—	2	17	7	24	25	7	32	57	19	76	272	74	346	22
Pravnički — Droit .....	32	37	69	3	—	3	8	2	10	28	9	37	57	8	65	201	28	229	23
Filosofski — Lettres et sciences .....	35	93	128	1	—	1	5	1	6	8	12	20	11	21	32	89	117	206	24
Medicinski — Médecine .....	28	19	47	—	—	—	8	6	14	12	2	14	21	8	29	42	20	62	25
Tehnički — Technique .....	330	17	347	—	—	—	6	—	6	10	3	13	25	4	29	148	12	160	26
Poljoprivredni — Agriculture .....	89	5	94	1	—	1	2	—	2	6	—	6	1	—	1	47	1	48	27
Bogoslovski — Théologie .....	8	—	8	4	—	4	—	—	—	13	—	13	5	—	5	8	—	8	28
Veterinarski — Médecine vétérinaire .....	3	—	3	1	—	1	1	—	1	2	—	2	5	1	6	27	—	27	29
Viša pedagoška škola — Ecole des hautes études pédagogiques .....	—	—	—	—	—	—	—	—	—	1	—	1	—	—	—	8	3	11	30
Ekonomsko-komercijalna škola — Ecole des hautes études économiques-commerciales .....	1	3	4	1	—	1	1	—	1	2	—	2	5	2	7	24	1	25	31
Muzička akademija — Académie de musique .....	—	1	1	—	—	—	1	1	—	2	2	1	1	2	7	3	10	32	
Umetnička akademija — Académie des beaux arts .....	—	1	1	—	—	—	—	—	—	—	—	—	1	—	1	8	1	9	33
Ukupno — Total 1933/34 .....	526	176	702	11	—	11	31	10	41	82	28	110	132	45	177	609	186	795	34
„ „ 1932/33 .....	652	180	832	7	—	7	15	3	18	75	19	94	113	34	147	535	173	708	35
„ „ 1931/32 .....	847	239	1.086	6	—	6	28	3	31	83	23	106	101	33	134	575	163	738	36
„ „ 1930/31 .....	937	279	1.216	5	—	5	39	4	43	61	19	80	99	20	119	505	114	619	37
„ „ 1929/30 .....	1.029	234	1.263	5	—	5	56	4	60	50	15	65	94	22	116	420	77	497	38
„ „ 1928/29 .....	1.155	254	1.409	6	—	6	69	6	75	36	15	51	73	19	92	367	68	435	39
„ „ 1927/28 .....	1.218	211	1.429	3	—	3	59	4	63	37	8	45	66	15	81	330	50	380	40
„ „ 1926/27 .....	1.339	250	1.589	5	—	5	53	4	57	34	8	42	58	16	74	264	41	305	41
„ „ 1925/26 .....	1.093	176	1.269	5	—	5	42	—	42	25	5	30	66	11	77	198	31	229	42

(Suite)

De l'étranger																								
	Autrija Autriche			Nemačka Allemagne			Čehoslovačka — Tchecoslovaquie			Poljska Pologne			Iz drugih zemalja - D'autres pays			Nepoznato Inconnu			Ukupno iz inostranstva — Total de l'étranger			Ukupno — Total		
	m. - s. m.	ž. - s. f.	svęga ensemble	m. - s. m.	ž. - s. f.	svęga ensemble	m. - s. m.	ž. - s. f.	svęga ensemble	m. - s. m.	ž. - s. f.	svęga ensemble	m. - s. m.	ž. - s. f.	svęga ensemble	m. - s. m.	ž. - s. f.	svęga ensemble	m. - s. m.	ž. - s. f.	svęga ensemble	m. - s. m.	ž. - s. f.	svęga ensemble
1	22	17	39	10	5	15	16	2	18	23	7	30	66	26	92	2	—	2	753	243	996	6.115	1.593	7.708
2	57	28	85	5	1	6	8	2	10	8	—	8	3	3	3	—	—	—	362	118	480	1.449	347	1.796
3	—	—	—	—	—	—	—	—	—	—	—	—	—	—	—	—	—	—	6	11	17	79	96	175
4	1	—	1	—	—	—	1	—	1	—	—	—	3	—	3	—	—	—	46	11	57	492	56	548
5	71	16	87	8	3	11	19	3	22	48	2	50	46	11	57	3	1	4	614	158	772	4.560	1.126	5.686
6	47	9	56	7	1	8	10	1	11	7	—	7	41	5	46	1	—	1	451	84	535	5.287	750	6.037
7	21	39	60	6	4	10	6	4	10	4	5	9	20	26	46	—	—	—	215	306	521	1.380	1.769	3.149
8	21	5	26	3	2	5	5	1	6	43	4	47	16	5	21	3	1	4	250	82	332	1.180	322	1.502
9	40	4	44	2	1	3	7	—	7	17	—	17	17	1	18	1	—	1	511	38	549	2.044	144	2.188
10	9	—	9	4	—	—	2	—	2	1	—	1	16	1	16	—	—	—	171	7	178	1.131	102	1.233
11	3	—	3	4	—	—	7	—	7	4	—	4	4	—	4	—	—	—	70	—	70	624	3	627
12	4	—	4	—	—	—	3	—	3	3	—	3	4	—	4	—	—	—	57	1	58	541	3	544
13	—	—	—	—	—	—	—	—	—	—	—	—	—	—	—	—	—	—	4	3	7	88	27	115
14	6	2	8	1	—	1	3	—	3	—	—	—	3	1	4	—	—	—	38	7	45	311	47	358
15	—	2	2	—	—	—	1	1	2	—	—	—	—	—	—	—	—	—	7	11	18	53	40	93
16	—	—	—	—	1	1	—	—	—	—	—	—	—	—	—	—	—	—	7	2	9	56	11	67
17	151	61	212	23	9	32	44	7	51	79	9	88	121	39	160	5	1	6	1.781	541	2.322	12.695	3.218	15.913
18	23	11	34	7	9	16	15	2	17	17	7	24	55	15	70	3	—	3	754	258	1.012	6.080	1.728	7.808
19	52	26	78	6	—	6	6	2	8	51	5	56	2	—	2	8	—	8	410	122	532	1.580	332	1.912
20	—	1	1	—	—	—	—	—	—	—	—	—	—	—	—	—	—	—	8	11	19	81	98	179
21	—	—	—	—	—	—	2	—	2	—	—	—	—	3	—	3	—	—	50	12	62	445	49	494
22	54	18	72	4	2	6	20	4	24	35	11	46	30	7	37	—	—	—	564	163	727	4.563	1.176	5.739
23	36	9	45	5	2	7	12	—	12	5	1	6	30	5	35	1	—	1	418	101	519	5.159	777	5.936
24	19	33	52	5	4	9	3	5	8	3	9	12	7	13	20	—	—	—	186	308	494	1.364	1.898	3.262
25	17	5	22	1	2	3	7	2	9	68	9	77	14	3	17	10	—	10	228	76	304	1.101	291	1.392
26	38	4	42	6	2	8	6	—	6	18	2	20	17	1	18	—	—	—	604	45	649	2.332	165	2.497
27	5	—	5	—	—	—	1	—	1	—	—	—	15	—	15	—	—	—	167	6	173	1.101	71	1.172
28	3	—	3	—	—	—	7	—	7	5	—	5	2	—	2	—	—	—	55	—	55	550	1	551
29	3	—	3	—	—	—	2	—	2	—	—	—	3	—	3	—	—	—	47	1	48	498	1	499
30	1	1	2	—	—	—	—	—	—	—	—	—	—	—	—	—	—	—	10	4	14	164	45	209
31	6	2	8	—	1	1	4	—	4	4	1	5	3	1	4	—	—	—	51	11	62	370	79	449
32	—	2	2	—	—	—	1	—	1	—	—	—	—	—	—	—	—	—	9	12	21	50	45	95
33	1	—	1	—	—	—	—	—	—	—	—	—	1	—	1	—	—	—	11	2	13	60	10	70
34	129	56	185	17	11	28	43	8	51	103	23	126	92	23	115	11	—	11	1.786	566	2.352	12.749	3.383	16.132
35	114	44	158	16	11	27	40	6	46	74	13	87	85	21	106	2	—	2	1.728	504	2.232	11.638	3.105	14.743
36	126	48	174	6	8	14	40	11	51	44	11	55	79	23	102	1	—	1	1.936	562	2.498	12.152	3.378	15.530
37	122	37	159	8	8	16	41	11	52	57	14	71	59	16	75	6	1	7	1.939	523	2.462	11.564	3.129	14.693
38	116	37	153	12	3	15	39	6	45	52	17	69	55	14	69	1	—	1	1.929	429	2.358	10.738	2.806	13.544
39	98	31	129	19	2	21	32	5	37	39	2	41	46	7	53	—	—	—	1.940	409	2.349	9.958	2.576	12.534
40	102	26	128	14	2	16	27	9	36	34	7	41	31	8	39	—	—	—	1.921	340	2.261	9.736	2.373	12.109
41	80	26	106	6	3	9	28	8	36	35	5	40	25	7	32	1	1	2	1.928	369	2.297	10.019	2.423	12.442
42	53	16	69	8	3	11	27	9	36	35	5	40	23	9	32	2	—	—	1.577	266	1.843	8.914	2.056	10.970



## 34 Studenti po očevom zanimanju —

Mesto — Siège Fakultet — Faculté	Sveštenici Ecclesiastiques	Profesori i učitelji Professeurs et instituteurs	Lekari i apotekari Médecins et pharmaciens	Državni činovnici Fonctionnaires de l'Etat	Samopravni činovnici Employés des corps autonomes	Advokati Avocats	Publiciste Publicistes	Privatni činovnici Employés privés	Zemljoradnici Agriculteurs	
Beograd .....	276	556	148	1.280	111	127	12	231	1.666	1
Ljubljana .....	1	163	24	381	26	40	4	76	266	2
Skoplje .....	4	18	1	33	3	—	—	7	32	3
Subotica .....	8	31	7	79	28	16	1	22	170	4
Zagreb .....	70	502	188	1.039	155	142	8	318	855	5
Pravnički — Droit .....	143	386	75	1.063	140	216	8	216	1.420	6
Filosofski — Lettres et sciences .....	67	340	127	589	60	32	9	125	408	7
Medicinski — Médecine .....	32	131	91	235	23	26	3	88	200	8
Tehnički — Technique .....	44	208	41	482	28	29	2	124	168	9
Poljoprivredni — Agriculture .....	36	91	14	225	32	9	1	41	267	10
Bogoslovski — Théologie .....	17	10	—	39	11	—	1	6	330	11
Veterinarski — Médecine vétérinaire .....	10	45	7	78	13	3	—	28	94	12
Viša pedagoška škola — Ecole des hautes études pédagogiques .....	4	10	—	17	2	1	—	2	49	13
Ekonomsko-komercijalna škola Ecole des hautes études économico- commerciales .....	5	20	9	52	11	5	1	13	41	14
Muzička akademija — Académie de musique .....	—	21	4	19	2	4	—	7	3	15
Umetnička akademija — Académie des beaux arts .....	1	8	—	13	1	—	—	4	9	16
Ukupno — Total 1934/35 .....	359	1.270	368	2.812	323	325	25	654	2.989	17
Beograd .....	283	645	161	1.284	119	117	8	234	1.577	18
Ljubljana .....	4	167	29	369	23	46	3	107	275	19
Skoplje .....	5	17	2	31	2	2	—	9	28	20
Subotica .....	9	25	6	72	12	15	—	23	144	21
Zagreb .....	79	521	157	1.124	163	139	11	352	847	22
Pravnički — Droit .....	144	399	82	1.105	121	194	7	251	1.301	23
Filosofski — Lettres et sciences .....	72	365	109	617	55	49	8	143	429	24
Medicinski — Médecine .....	39	134	88	215	38	20	2	77	188	25
Tehnički — Technique .....	52	243	52	474	39	39	2	134	200	26
Poljoprivredni — Agriculture .....	43	103	14	223	30	9	1	43	244	27
Bogoslovski — Théologie .....	10	13	—	30	12	1	—	9	277	28
Veterinarski — Médecine vétérinaire .....	11	42	3	72	10	—	—	24	84	29
Viša pedagoška škola — Ecole des hautes études pédagogiques .....	3	15	—	27	2	—	—	2	80	30
Ekonomsko-komercijalna škola Ecole des hautes études économico- commerciales .....	5	30	5	75	8	4	2	30	54	31
Muzička akademija — Académie de musique .....	—	22	1	25	3	3	—	8	3	32
Umetnička akademija — Académie des beaux arts .....	1	9	1	17	1	—	—	4	11	33
Ukupno — Total 1933/34 .....	380	1.375	355	2.880	319	319	22	725	2.871	34
" " 1932/33 .....	367	1.336	333	2.694	272	304	28	559	2.709	35
" " 1931/32 .....	413	1.434	374	3.853	289	323	43	578	2.707	36
" " 1930/31 .....	423	1.308	367	2.352	241	275	25	462	2.117	37
" " 1929/30 .....	390	1.281	396	2.399	195	255	33	536	2.157	38
" " 1928/29 .....	352	1.189	359	2.360	115	278	22	333	1.731	39
" " 1927/28 .....	335	1.093	309	2.402	135	200	20	323	1.391	40
" " 1926/27 .....	349	1.031	301	1.925	321	204	17	241	1.501	41
" " 1925/26 .....	290	910	274	1.961	139	169	15	209	1.329	42

\*) 1930/31 Zagreb -- u rubrici „rentijeri“ uračunati su i penzioneri.

## 34 Etudiants d'après la profession du père

	Industrijalci Industriels	Zanatlije Artisans	Trgovci Commerçants	Kvalifikovani radnici Ouvriers qualifiés	Rentijeri Rentiers	Oficiri i vojnici Officiers et soldats	Nekvalifikovani radnici Ouvriers non qualifiés	Kafedžije i hotelijeri Propriétaires de cafés et d'hôtels	Ostalo i nepoznato Autre et inconnue	Drugi službenici Autres employés	Pomorci Marins	Inženjeri Ingénieurs	Ukupno Total
1	59	415	864	130	44	452	88	119	689	276	15	150	7.708
2	4	72	70	47	21	61	17	11	304	198	—	10	1.796
3	1	6	23	5	1	6	7	—	22	4	—	2	175
4	2	41	31	6	1	10	4	13	46	29	2	1	548
5	37	304	593	120	15	160	56	72	688	278	35	51	5.686
6	25	320	599	83	32	227	72	104	558	282	21	47	6.037
7	11	155	277	59	24	158	38	28	421	174	11	36	3.149
8	15	67	198	27	10	51	16	22	180	59	3	25	1.502
9	32	96	209	87	10	145	14	18	247	115	5	84	2.188
10	9	74	103	25	2	71	15	18	114	64	7	15	1.233
11	3	57	20	10	—	3	9	5	79	25	—	2	627
12	3	36	74	6	—	19	2	14	75	34	1	2	544
13	—	3	11	4	1	2	1	2	2	3	1	—	115
14	3	17	80	2	2	8	3	4	51	26	3	2	358
15	2	7	6	1	1	4	—	—	11	1	—	—	93
16	—	6	4	4	—	1	2	—	11	2	—	1	67
17	103	838	1.581	308	82	689	172	215	1.749	785	52	214	15.913
18	66	476	904	91	72	535	72	141	487	376	11	149	7.808
19	7	77	108	53	21	44	29	13	317	209	1	10	1.912
20	—	9	25	5	1	8	3	1	22	8	—	1	179
21	4	28	49	5	1	18	4	10	27	35	2	5	494
22	44	349	615	89	20	188	51	67	585	232	42	64	5.739
23	42	326	632	55	45	258	56	100	424	335	21	38	5.936
24	13	172	334	50	27	166	35	29	356	182	14	37	3.262
25	18	65	195	19	15	48	11	17	117	59	3	24	1.392
26	23	137	227	86	21	196	21	28	259	155	8	101	2.497
27	10	91	97	14	2	76	14	19	57	59	4	19	1.172
28	4	44	23	5	1	5	15	5	77	18	1	1	551
29	5	44	67	3	1	17	1	13	65	34	2	1	499
30	—	18	20	3	1	4	2	7	21	2	1	1	209
31	5	24	95	4	1	17	2	14	53	13	2	6	449
32	1	6	6	2	1	6	1	—	6	1	—	—	95
33	—	12	5	2	—	—	1	—	3	2	—	1	70
34	121	939	1.701	243	115	793	159	232	1.438	860	56	229	16.132
35	104	813	1.623	258	67	768	160	201	1.353	536	34	224	14.743
36	88	898	1.897	266	84	880	107	211	1.292	537	12	244	15.530
37	88	570	1.186	197	1544*	726	110	174	1.923	359	8	238	14.693
38	78	726	1.692	156	101	686	110	209	1.431	477	9	227	13.544
39	55	729	1.410	103	52	557	63	185	2.024	401	26	190	12.534
40	59	707	1.379	113	175	494	65	153	2.294	259	26	177	12.109
41	50	647	1.421	239	62	454	113	150	3.072	124	43	177	12.442
42	58	542	1.418	123	37	422	69	109	2.613	141	17	125	10.970

\*) En 1930/31, en ce qui concerne Zagreb, dans la rubrique „rentiers“ sont aussi compris les retraités-

## 35 Diplomirani kandidati i promovisani doktori —

Univerzitet Université	Diplomiralo je kandidata na fakultetu — Diplômés de candidat par faculté																					
	pravničkom droit			filosofskom lettres et sciences			tehničkom technique			poljoprivrednom agriculture			bogoslovskom théologie			veterinarskom médecine vétérinaire			ukupno Total			
	m. - masc.	ž. - fém.	svega ensemble	m. - masc.	ž. - fém.	svega ensemble	m. - masc.	ž. - fém.	svega ensemble	m. - masc.	ž. - fém.	svega ensemble	m. - masc.	ž. - fém.	svega ensemble	m. - masc.	ž. - fém.	svega ensemble	m. - masc.	ž. - fém.	svega ensemble	
Beograd .....	351	45	396	73	145	218	108	20	128	61	1	62	50	1	51	—	—	—	643	212	855	1
Ljubljana .....	59	3	62	37	23	60	46	—	46	—	—	—	39	—	39	—	—	—	181	26	207	2
Skoplje .....	15	20	35	—	—	—	—	—	—	—	—	—	—	—	—	—	—	—	15	20	35	3
Subotica .....	59	2	61	—	—	—	—	—	—	—	—	—	—	—	—	—	—	—	59	2	61	4
Zagreb .....	211	9	220	128	129	257	73	7	80	37	2	39	70	—	70	34	—	34	489	101	590	5
Ukupno - Total 1934/35	695	79	774	238	297	535 <sup>1)</sup>	227	27	254	98	3	101	159	1	160	34	—	34	1.387	361	1.748	6
Beograd .....	159	15	174	55	142	197	61	1	62	57	2	59	35	—	35	—	—	—	367	160	527	7
Ljubljana .....	61	3	64	37	17	54	31	—	31	—	—	—	32	—	32	—	—	—	161	20	181	8
Skoplje .....	—	—	—	22	23	45	—	—	—	—	—	—	—	—	—	—	—	—	22	23	45	9
Subotica .....	23	2	25	—	—	—	—	—	—	—	—	—	—	—	—	—	—	—	23	2	25	10
Zagreb .....	179	14	193	114	98	212	75	2	77	40	1	41	32	—	32	46	—	46	543	129	672	11
Ukupno - Total 1933/34	422	34	456	228	280	508 <sup>1)</sup>	167	3	170	97	3	100	99	—	99	46	—	46	1.116	334	1.450	12
" " 1932/33	568	72	640	111	198	309	189	11	200	80	5	85	65	—	65	32	—	32	1.045	286	1.331	13
" " 1931/32	482	27	509	137	242	379	229	6	235	87	1	88	62	—	62	20	1	21	1.017	277	1.294	14
" " 1930/31	378	11	389	130	182	312	226	8	234	91	1	92	43	—	43	23	—	23	891	202	1.093	15
" " 1929/30	394	19	413	208	153	361	240	5	245	72	—	72	30	—	30	12	—	12	956	177	1.133	16
" " 1928/29	434	15	449	155	136	291	193	5	198	64	—	64	27	—	27	13	—	13	886	156	1.042	17
" " 1927/28	385	37	422	127	93	220	196	10	206	58	—	58	21	—	21	25	—	25	812	140	952	18
" " 1926/27	374	9	383	112	72	184	177	6	183	76	5	81	26	—	26	16	—	16	781	92	873	19
" " 1925/26	414	19	433	88	43	131	196	10	206	90	1	91	21	—	21	14	—	14	823	73	896	20
" " 1924/25	684	39	723	140	62	202	169	16	185	87	1	88	10	—	10	12	—	12	1.102	118	1.220	21
" " 1923/24	609	29	638	103	61	164	134	10	144	57	1	58	8	—	8	6	—	6	917	101	1.018	22

<sup>1)</sup> Od toga 1934/35 farmaceuta: muških 64, ženskih 46, 1933/34 farmaceuta: muških 49, ženskih 38

<sup>2)</sup> Od toga magistara farmacije: muških 46, ženskih 32

<sup>3)</sup> Od toga magistara farmacije: muških 78, ženskih 40

## 36 Visoke škole u Zagrebu —

Školska godina Année scolaire	Diplomiralo je kandidata na visokoj školi Candidats diplômés à l'école supérieure												
	Ekonomsko komercijalnoj - Des études économico-commerciales			Muzičkoj akademiji Académie de musique			Umetničkoj akademiji Académie des beaux arts			Ukupno Total			
	m. - masc.	ž. - fém.	svega ensemble	m. - masc.	ž. - fém.	svega ensemble	m. - masc.	ž. - fém.	svega ensemble	m. - masc.	ž. - fém.	svega ensemble	
1934/35	35	8	43	4	4	8	13	—	13	52	12	64	1
1933/34	38	6	44	6	6	12	11	—	11	55	12	67	2
1932/33	43	6	49	4	3	7	8	2	10	55	11	66	3
1931/32	50	8	58	5	9	14	6	1	7	61	18	79	4
1930/31	33	10	43	—	8	8	8	—	8	41	18	59	5
1929/30	45	13	58	3	4	7	11	—	12	59	18	77	6
1928/29	55	8	63	3	4	7	4	3	7	62	15	77	7
1927/28	59	10	69	3	5	8	11	—	11	73	15	88	8
1926/27	83	10	93	3	1	4	5	2	7	91	13	104	9
1925/26	15	2	17	4	3	7	17	—	17	36	5	41	10
1924/25	49	5	54	4	4	8	4	1	5	57	10	67	11

## 35 Diplômes de candidat et de doctorat

Promovisano je doktora na fakultetu — Diplômes de doctorat par faculté																								
	pravničkom droit			filosofskom lettres et sciences			mediцинском médecine			tehničkom technique			poljoprivrednom agriculture			bogoslovskom théologie			veterinarskom médecine vétérinaire			ukupno total		
	m. - masc.	ž. - fémi.	svęga ensemble	m. - masc.	ž. - fémi.	svęga ensemble	m. - masc.	ž. - fémi.	svęga ensemble	m. - masc.	ž. - fémi.	svęga ensemble	m. - masc.	ž. - fémi.	svęga ensemble	m. - masc.	ž. - fémi.	svęga ensemble	m. - masc.	ž. - fémi.	svęga ensemble	m. - masc.	ž. - fémi.	svęga ensemble
1	10	—	10	1	11	12	83	38	121	—	—	—	1	—	1	—	—	—	—	—	—	95	49	144
2	12	—	12	1	1	2	—	—	—	4	—	4	—	—	—	—	—	—	—	—	—	17	1	18
3	—	—	—	—	—	—	—	—	—	—	—	—	—	—	—	—	—	—	—	—	—	—	—	—
4	—	—	—	—	—	—	—	—	—	—	—	—	—	—	—	—	—	—	—	—	—	—	—	—
5	44	3	47	1	—	1	31	10	41	—	—	—	—	—	—	2	—	2	8	—	8	86	13	99
6	66	3	69	3	12	15	114	48	162	4	—	4	1	—	1	2	—	2	8	—	8	198	63	261
7	8	—	8	11	2	13	57	14	71	—	—	—	1	—	1	—	—	—	—	—	—	77	16	93
8	19	—	19	3	1	4	—	—	—	—	—	—	—	—	4	—	4	—	—	—	—	26	1	27
9	—	—	—	—	—	—	—	—	—	—	—	—	—	—	—	—	—	—	—	—	—	—	—	—
10	—	—	—	—	—	—	—	—	—	—	—	—	—	—	—	—	—	—	—	—	—	—	—	—
11	87	6	93	11	1	12	33	11	44	1	—	1	2	—	2	2	—	2	5	—	5	141	18	159
12	114	6	120	25	4	29	90	25	115	1	—	1	3	—	3	6	—	6	5	—	5	244	35	279
13	132	6	138	15	5	20	120	41	161	3	—	3	1	—	1	—	—	—	12	—	12	283	52	335
14	70	5	75	56	33	89 <sup>2)</sup>	135	45	180	3	—	3	2	—	2	4	—	4	12	—	12	282	83	365
15	60	6	66	87	44	131 <sup>3)</sup>	157	37	194	3	—	3	1	—	1	1	—	1	15	—	15	324	87	411
16	115	5	120	16	1	17	208	49	257	—	—	—	1	—	1	—	—	—	9	—	9	349	55	404
17	108	1	109	18	5	23	137	30	167	4	—	4	1	—	1	1	—	1	10	—	10	279	36	315
18	118	2	120	19	1	20	86	31	117	2	1	3	4	—	4	6	—	6	10	—	10	245	35	280
19	68	2	70	17	—	17	127	47	174	4	—	4	2	—	2	4	—	4	4	—	4	226	49	275
20	72	1	73	11	1	12	118	38	156	4	—	4	2	—	2	2	—	2	1	—	1	210	40	250
21	66	1	67	19	1	20	80	9	89	—	—	—	2	—	2	3	—	3	4	—	4	176	11	187
22	77	1	78	16	1	17	32	10	42	2	—	2	—	—	—	3	—	3	7	—	7	137	12	149

1) Dont des pharmaciens: en 1934/35 hommes 64, femmes 46, en 1933/34: hommes 49, femmes 38

2) Dont des magisters de la pharmacie: hommes 46, femmes 32

3) Dont des magisters de la pharmacie: hommes 78, femmes 40

## 36 Ecoles supérieures à Zagreb

Promovisano je doktora na visokoj školi — Diplôme des doctorat à l'école supérieure											
Ekonomsko komercijalnoj Des études économique- commerciales			Muzičkoj akademiji Académie de musique			Umetničkoj akademiji Académie des beaux arts			Ukupno Total		
m. - masc.	ž. - fémi.	svęga ensemble	m. - masc.	ž. - fémi.	svęga ensemble	m. - masc.	ž. - fémi.	svęga ensemble	m. - masc.	ž. - fémi.	svęga ensemble
1	3	—	3	—	—	—	—	—	3	—	3
2	3	—	3	—	—	—	—	—	3	—	3
3	7	—	7	—	—	—	—	—	7	—	7
4	5	1	6	—	—	—	—	—	5	1	6
5	2	—	2	—	—	—	—	—	2	—	2
6	6	2	8	—	—	—	—	—	6	2	8
7	4	—	4	—	—	—	—	—	4	—	4
8	5	—	5	—	—	—	—	—	5	—	5
9	1	—	1	—	—	—	—	—	1	—	1
10	—	—	—	—	—	—	—	—	—	—	—
11	—	—	—	—	—	—	—	—	—	—	—

## 37 Nastavno osoblje na fakultetima —

Fakultet Faculté	B e o g r a d																					
	profesori professeurs						honorarni i kontraktualni - hono- raires et con- tractuels	docenti <sup>1)</sup> doctents			asistenti assistants			lektori lecteurs			ukupno total					
	redovni ordinaires			vanredni extraordi- naires				m. - masc.	ž. - fém.	svęga ensemble	m. - masc.	ž. - fém.	svęga ensemble	m. - masc.	ž. - fém.	svęga ensemble	m. - masc.	ž. - fém.	svęga ensemble			
	m. - masc.	ž. - fém.	svęga ensemble	m. - masc.	ž. - fém.	svęga ensemble																
Pravnički — Droit	15	—	15	5	—	5	7	—	7	5	—	5	5	—	5	—	—	—	37	—	37	1
Filosofski — Lettres et sciences	30	—	30	12	—	12	11	—	11	15	1	16	25	6	31	5	7	12	98	14	112	2
Medicinski — Médecine	9	—	9	15	—	15	5	—	5	21	—	21	41	15	56	—	—	—	91	15	106	3
Tehnički — Technique	19	—	19	8	—	8	8	—	8	17	—	17	32	1	33	—	—	—	84	1	85	4
Veterinarski - Médecine vétérinaire	—	—	—	—	—	—	—	—	—	—	—	—	—	—	—	—	—	—	—	—	—	5
Poljoprivredni — Agriculture	8	—	8	7	—	7	2	—	2	3	—	3	9	—	9	—	—	—	29	—	29	6
Bogoslovski — Théologie	6	—	6	4	—	4	4	—	4	3	—	3	2	—	2	—	—	—	19	—	19	7
Ukupno — Total 1934/35	87	—	87	51	—	51	37	—	37	64	1	65	114	22	136 <sup>2)</sup>	5	7	12	358	30	388	8
Pravnički — Droit	15	—	15	4	—	4	9	—	9	5	—	5	3	—	3	—	—	—	36	—	36	9
Filosofski — Lettres et sciences	31	—	31	11	—	11	11	—	11	16	1	17	25	4	29	5	2	7	99	7	106	10
Medicinski — Médecine	8	—	8	16	—	16	5	—	5	15	—	15	39	15	54	—	—	—	83	15	98	11
Tehnički — Technique	19	—	19	7	—	7	11	—	11	19	—	19	37	—	37	—	—	—	93	—	93	12
Veterinarski - Médecine vétérinaire	—	—	—	—	—	—	—	—	—	—	—	—	—	—	—	—	—	—	—	—	—	13
Poljoprivredni — Agriculture	8	—	8	7	—	7	12	—	12	2	—	2	4	—	4	—	—	—	33	—	33	14
Bogoslovski — Théologie	6	—	6	4	—	4	3	—	3	2	—	2	1	—	1	—	—	—	16	—	16	15
Ukupno — Total 1933/34	87	—	87	49	—	49	51	—	51	59	1	60	109	19	128 <sup>2)</sup>	5	2	7	360	22	382	16

<sup>1)</sup> Uračunati su i privatni docenti<sup>2)</sup> Uračunati učitelji veština

(I nastavak)

Fakultet Faculté	L j u b l j a n a																					
	profesori professeurs						honorarni i kontraktualni honoraires et contractuels	docenti <sup>1)</sup> doctents			asistenti assistants			lektori lecteurs			ukupno total					
	redovni ordinaires			vanredni extraordi- naires				m. - masc.	ž. - fém.	svęga ensemble	m. - masc.	ž. - fém.	svęga ensemble	m. - masc.	ž. - fém.	svęga ensemble	m. - masc.	ž. - fém.	svęga ensemble			
	m. - masc.	ž. - fém.	svęga ensemble	m. - masc.	ž. - fém.	svęga ensemble																
Pravnički — Droit	10	—	10	1	—	1	8	—	8	7	—	7	9	—	9	—	—	—	26	—	26	1
Filosofski — Lettres et sciences	14	—	14	3	—	3	6	—	6	8	1	9	4	—	4	—	—	—	39	2	41	2
Medicinski — Médecine	3	—	3	1	—	1	2	—	2	3	—	3	2	1	3	—	—	—	11	1	12	3
Tehnički — Technique	14	—	14	6	—	6	1	—	1	6	—	6	17	—	17	—	—	—	44	—	44	4
Veterinarski — Médecine vétérinaire	—	—	—	—	—	—	—	—	—	—	—	—	—	—	—	—	—	—	—	—	—	5
Poljoprivredni — Agriculture	—	—	—	—	—	—	—	—	—	—	—	—	—	—	—	—	—	—	—	—	—	6
Bogoslovski — Théologie	7	—	7	3	—	3	8	—	8	1	—	1	—	—	—	—	—	—	19	—	19	7
Ukupno — Total 1934/35	48	—	48	14	—	14	25	—	25	25	1	26	23	1	24	4	1	5	139	3	142	8
Pravnički — Droit	11	—	11	2	—	2	8	—	8	5	—	5	—	—	—	—	—	—	26	—	26	9
Filosofski — Lettres et sciences	14	—	14	3	—	3	3	—	3	8	1	9	4	—	4	—	—	—	36	2	38	10
Medicinski — Médecine	3	—	3	1	—	1	1	—	1	2	—	2	2	1	3	—	—	—	9	1	10	11
Tehnički — Technique	15	—	15	6	—	6	2	—	2	6	—	6	18	1	19	—	—	—	47	1	48	12
Veterinarski — Médecine vétérinaire	—	—	—	—	—	—	—	—	—	—	—	—	—	—	—	—	—	—	—	—	—	13
Poljoprivredni — Agriculture	—	—	—	—	—	—	—	—	—	—	—	—	—	—	—	—	—	—	—	—	—	14
Bogoslovski — Théologie	7	—	7	3	—	3	—	—	—	1	—	1	—	—	—	—	—	—	11	—	11	15
Ukupno — Total 1933/34	50	—	50	15	—	15	14	—	14	22	1	23	24	2	26	4	1	5	129	4	133	16

<sup>1)</sup> Uračunati su i privatni docenti

## 37 Corps enseignant des facultés

Z a g r e b																				
professori professeurs						honorarni i kontraktualni honoraires et contractuels			docenti <sup>1)</sup> doctents			asistenti assistants			lektori lecteurs			ukupno total		
redovni ordinaires			vanredni extraordinaires																	
m. - masc.	ž. - fém.	svęga ensemble	m. - masc.	ž. - fém.	svęga ensemble	m. - masc.	ž. - fém.	svęga ensemble	m. - masc.	ž. - fém.	svęga ensemble	m. - masc.	ž. - fém.	svęga ensemble	m. - masc.	ž. - fém.	svęga ensemble			
1	13	—	13	1	—	1	—	—	1	—	1	—	—	—	15	—	15			
2	27	—	27	5	—	5	—	14	3	3	6	9	4	13	3	1	4	61	8	69
3	16	—	16	4	—	4	—	6	8	—	8	52	4	56	—	—	—	86	4	90
4	23	—	23	6	—	6	—	26	4	—	4	25	1	26	—	—	—	84	1	85
5	6	—	6	5	—	5	—	—	4	—	4	9	—	9	—	—	—	24	—	24
6	15	—	15	2	—	2	—	11	4	—	4	10	1	11	—	—	—	42	1	43
7	10	—	10	1	—	1	—	7	—	—	—	—	—	—	—	—	—	18	—	18
8	110	—	110	24	—	24	—	64	24	3	27	105	10	115 <sup>2)</sup>	3	1	4	330	14	344
9	14	—	14	1	—	1	—	2	—	—	—	—	—	—	—	—	—	17	—	17
10	25	—	25	6	—	6	—	20	9	—	9	20	3	23	2	—	2	82	3	85
11	16	—	16	3	—	3	—	1	8	—	8	38	5	43	—	—	—	66	5	71
12	23	—	23	4	—	4	—	2	28	—	28	22	1	23	—	—	—	79	1	80
13	7	—	7	4	—	4	—	—	3	—	3	13	—	13	—	—	—	27	—	27
14	12	—	12	5	—	5	—	12	4	—	4	11	1	12	—	—	—	44	1	45
15	11	—	11	1	—	1	—	7	1	—	1	—	—	—	—	—	—	20	—	20
16	108	—	108	24	—	24	—	44	53	—	53	104	10	114 <sup>2)</sup>	2	—	2	335	10	345

1) Y compris aussi les privat-docents

2) Y compris aussi les maîtres d'études

(I suite)

S u b o t i c a																				
professori professeurs						honorarni i kontraktualni honoraires et contractuels			docenti <sup>1)</sup> doctents			asistenti assistants			lektori lecteurs			ukupno total		
redovni ordinaires			vanredni extraordinaires																	
m. - masc.	ž. - fém.	svęga ensemble	m. - masc.	ž. - fém.	svęga ensemble	m. - masc.	ž. - fém.	svęga ensemble	m. - masc.	ž. - fém.	svęga ensemble	m. - masc.	ž. - fém.	svęga ensemble	m. - masc.	ž. - fém.	svęga ensemble			
1	6	—	6	4	—	4	—	1	2	—	2	—	—	—	—	—	—	13	—	13
2	—	—	—	—	—	—	—	—	—	—	—	—	—	—	—	—	—	—	—	—
3	—	—	—	—	—	—	—	—	—	—	—	—	—	—	—	—	—	—	—	—
4	—	—	—	—	—	—	—	—	—	—	—	—	—	—	—	—	—	—	—	—
5	—	—	—	—	—	—	—	—	—	—	—	—	—	—	—	—	—	—	—	—
6	—	—	—	—	—	—	—	—	—	—	—	—	—	—	—	—	—	—	—	—
7	—	—	—	—	—	—	—	—	—	—	—	—	—	—	—	—	—	—	—	—
8	6	—	6	4	—	4	—	1	2	—	2	—	—	—	—	—	—	13	—	13
9	7	—	7	4	—	4	—	1	1	—	1	—	—	—	—	—	—	13	—	13
10	—	—	—	—	—	—	—	—	—	—	—	—	—	—	—	—	—	—	—	—
11	—	—	—	—	—	—	—	—	—	—	—	—	—	—	—	—	—	—	—	—
12	—	—	—	—	—	—	—	—	—	—	—	—	—	—	—	—	—	—	—	—
13	—	—	—	—	—	—	—	—	—	—	—	—	—	—	—	—	—	—	—	—
14	—	—	—	—	—	—	—	—	—	—	—	—	—	—	—	—	—	—	—	—
15	—	—	—	—	—	—	—	—	—	—	—	—	—	—	—	—	—	—	—	—
16	7	—	7	4	—	4	—	1	1	—	1	—	—	—	—	—	—	13	—	13

1) Y compris aussi les privat-docents

(II nastavak)

Fakultet — Faculté	S k o p l j e —									
	profesori — professeurs						honorarni i kontraktualni			
	redovni ordinaires			vanredni extraordinaires			honoraires et contractuels			
	m. - s. m.	ž. - s. f.	svega ensemble	m. - s. m.	ž. - s. f.	svega ensemble	m. - s. m.	ž. - s. f.	svega ensemble	
Pravnički — Droit .....	—	—	—	—	—	—	—	—	—	1
Filosofski — Lettres et sciences .....	6	—	6	7	—	7	—	—	—	2
Medicinski — Médecine .....	—	—	—	—	—	—	—	—	—	3
Tehnički — Technique .....	—	—	—	—	—	—	—	—	—	4
Veterinarski — Médecine vétérinaire .....	—	—	—	—	—	—	—	—	—	5
Poljoprivredni — Agriculture .....	—	—	—	—	—	—	—	—	—	6
Bogoslovski — Théologie .....	—	—	—	—	—	—	—	—	—	7
Ukupno — Total 1934/35.....	6	—	6	7	—	7	—	—	—	8
Pravnički — Droit .....	—	—	—	—	—	—	—	—	—	9
Filosofski — Lettres et sciences .....	6	—	6	5	—	5	—	—	—	10
Medicinski — Médecine .....	—	—	—	—	—	—	—	—	—	11
Tehnički — Technique .....	—	—	—	—	—	—	—	—	—	12
Veterinarski — Médecine vétérinaire .....	—	—	—	—	—	—	—	—	—	13
Poljoprivredni — Agriculture .....	—	—	—	—	—	—	—	—	—	14
Bogoslovski — Théologie .....	—	—	—	—	—	—	—	—	—	15
Ukupno — Total 1933/34.....	6	—	6	5	—	5	—	—	—	16

1) Uračunati su i privatni docenti

## 38 Nastavno osoblje na visokim školama u Zagrebu —

Školska godina Année scolaire	Ekonomsko komercijalna visoka škola Ecole des hautes études économique-commerciales						Muzička akademija —		
	profesori professeurs		honorarni i kon- traktualni honoraires et contractuels	docenti doctents	asistenti assistants	ukupno total	profesori professeurs		
	redovni ordinaires	vanredni extraordi- naires					redovni ordinaires	vanredni extraordi- naires	
1934/35	7	2	—	18	2	29	8	—	1
1933/34	7	2	17	—	2	28	8	—	2
1932/33	7	1	17	—	2	27	9	—	3
1931/32	6	1	17	1	2	27	9	—	4
1930/31	6	1	20	1	2	30	9	—	5
1929/30	7	1	19	1	1	29	9	—	6
1928/29	7	1	20	1	1	30	9	—	7
1927/28	7	1	21	1	1	31	9	—	8
1926/27	8	—	22	1	1	32	10	—	9
1925/26	6	2	23	—	1	32	9	—	10
1924/25	6	1	20	—	—	27	9	—	11

1) Uračunati i učitelji veština

(II suite)

S k o p l j e

	docenti <sup>1)</sup> docents <sup>1)</sup>			asistenti assistants			lektori lecteurs			ukupno — total		
	m. - s. m.	ž. - s. f.	svega ensemble	m. - s. m.	ž. - s. f.	svega ensemble	m. - s. m.	ž. - s. f.	svega ensemble	m. - s. m.	ž. - s. f.	svega ensemble
1	—	—	—	—	—	—	—	—	—	—	—	—
2	4	—	4	4	—	4	3	—	3	24	—	24
3	—	—	—	—	—	—	—	—	—	—	—	—
4	—	—	—	—	—	—	—	—	—	—	—	—
5	—	—	—	—	—	—	—	—	—	—	—	—
6	—	—	—	—	—	—	—	—	—	—	—	—
7	—	—	—	—	—	—	—	—	—	—	—	—
8	4	—	4	4	—	4	3	—	3	24	—	24
9	—	—	—	—	—	—	—	—	—	—	—	—
10	5	—	5	2	1	3	3	—	3	21	1	22
11	—	—	—	—	—	—	—	—	—	—	—	—
12	—	—	—	—	—	—	—	—	—	—	—	—
13	—	—	—	—	—	—	—	—	—	—	—	—
14	—	—	—	—	—	—	—	—	—	—	—	—
15	—	—	—	—	—	—	—	—	—	—	—	—
16	5	—	5	2	1	3	3	—	3	21	1	22

<sup>1)</sup> Y compris aussi les privat-docents

## 38 Corps enseignant des écoles supérieures à Zagreb

	Académie de musique				Umetnička akademija — Académie des beaux arts					
	honorarni i kon- traktualni honoraires et contractuels	docenti docents	asistenti assistants	ukupno total	profesori professeurs		honorarni i kon- traktualni honoraires et contractuels	docenti docents	asistenti assistants	ukupno total
					redovni ordinaires	vanredni extraordi- naires				
1	—	—	—	5	7	—	—	5	—	12
2	—	—	—	8	9	—	—	—	3 <sup>1)</sup>	12
3	1	—	28 <sup>1)</sup>	38	9	—	—	—	3 <sup>1)</sup>	12
4	1	—	30 <sup>1)</sup>	40	10	—	—	—	3 <sup>1)</sup>	13
5	1	—	26 <sup>1)</sup>	36	10	—	—	1	2	13
6	—	—	—	9	10	—	—	—	—	11
7	—	—	—	9	12	—	—	—	—	13
8	—	—	—	9	13	—	—	—	—	14
9	—	—	—	10	13	—	—	—	—	14
10	—	—	—	9	12	—	—	—	—	13
11	—	—	—	9	12	—	—	—	—	13

<sup>1)</sup> Y compris les maîtres d'études



## I) ŠTAMPA, MUZEJI, POZORIŠTA, FILM —

## 39 Narodna biblioteka u Beogradu —

Knjige, periodici i druga literarna dela izdata u 1935 i 1934 godini —

Struka — Spécialité	Broj izdatih knjiga u Nombre de livres édités		Broj brošura — Nombre de brochures	Broj periodika koji izlaze - Nombre d'éditions périodiques qui paraissent					
	državi - dans le pays	inostranstvu à l'étranger		dnevno quotidiennement	najmanje jedan put nedeljno au moins une fois par semaine	najmanje jedan put mesečno au moins une fois par mois	najmanje jedanput u tri mes. au moins une fois par 3 mois	ostali — autres	
Enciklopedija, zbirna dela — Encyclopédie et recueils . . . . .	5	—	—	—	—	10	—	—	1
Filosofija i moral — Philosophie et morale . . . . .	13	—	2	—	—	—	—	—	2
Teologija i crkvena dela — Théologie et ouvrages religieux . . . . .	111	—	50	—	3	73	10	1	3
Pravo, socijalno-političke nauke, statistika — Droit, sciences politico-sociales, statistique . . . . .	85	—	25	—	1	35	—	—	4
Vaspitanje i obrazovanje — Education et instruction . . . . .	32	—	9	1	28	67	3	7	5
Dela za mladež — Oeuvres pour la jeunesse . . . . .	60	—	6	—	2	11	—	3	6
Filološke nauke i istorija književnosti } jugoslovenska — yougoslave . . . . .	37	—	3	—	—	1	—	—	7
— Sciences philologiques et histoire } slovenska — slave . . . . .	10	—	—	—	—	—	—	—	8
de la littérature } opšta — générale . . . . .	—	—	—	—	—	—	—	—	9
Prirodne nauke — Sciences naturelles . . . . .	6	—	5	—	—	4	—	—	10
Matematičke nauke — Sciences mathématiques . . . . .	34	—	6	—	—	2	—	—	11
Medicina, higijena i veterina — Médecine, hygiène et science vétérinaire . . . . .	39	—	8	—	—	17	3	1	12
Tehnička dela — Oeuvres techniques . . . . .	27	—	4	—	—	15	—	1	13
Poljoprivreda, industrija i zanati — Agriculture, industries et métiers . . . . .	63	—	45	—	42	130	5	12	14
Trgovina, transport — Commerce, transport . . . . .	9	—	8	5	8	47	2	4	15
Književnost — Littérature . . . . .	395	2	65	—	5	65	4	4	16
Umetnost — Arts . . . . .	6	—	5	—	9	27	—	1	17
Istorija i biografija — } jugoslovenska — yougoslave . . . . .	144	—	30	—	—	2	3	—	18
Histoire et biographie } slovenska — slave . . . . .	—	—	—	—	—	—	—	—	19
opšta — générale . . . . .	70	—	20	—	—	—	—	—	20
Geografija, etnografija i putopisi — } jugoslovenska — yougoslave . . . . .	29	—	11	—	—	2	—	—	21
Géographie, ethnographie et re- } slovenska — slave . . . . .	12	—	9	—	—	—	—	—	22
cueils de voyages } opšta — générale . . . . .	11	—	—	—	—	—	—	—	23
Vojnička dela — Oeuvres militaires . . . . .	16	—	5	—	—	9	1	1	24
Ostala dela — Autres oeuvres . . . . .	472	1	90	40	289	168	6	29	25
Ukupno — Total 1935 . . . . .	1,686	3	406	46	387	685	37	64	26
Enciklopedija, zbirna dela — Encyclopédie et recueils . . . . .	—	—	—	—	—	—	—	—	27
Filosofija i moral — Philosophie et morale . . . . .	17	—	8	—	3	18	6	—	28
Teologija i crkvena dela — Théologie et ouvrages religieux . . . . .	72	8	44	—	16	82	20	12	29
Pravo, socijalno-političke nauke, statistika — Droit, sciences politico-sociales, statistique . . . . .	237	20	86	47	265	71	82	14	30
Vaspitanje i obrazovanje — Education en instruction . . . . .	162	6	90	—	4	25	6	4	31
Dela za mladež — Oeuvres pour la jeunesse . . . . .	203	4	34	—	4	32	4	4	32
Filološke nauke i istorija književnosti } jugoslovenska — yougoslave . . . . .	64	6	29	—	4	8	3	—	33
— Sciences philologiques et his- } slovenska — slave . . . . .	31	10	12	—	3	4	3	—	34
toire de la littérature } opšta — générale . . . . .	12	3	4	—	—	—	—	—	35
Prirodne nauke — Sciences naturelles . . . . .	119	4	6	—	—	5	3	4	36
Matematičke nauke — Sciences mathématiques . . . . .	22	4	3	—	—	3	—	—	37
Medicina, higijena i veterina — Médecine, hygiène et science vétérinaire . . . . .	134	16	22	—	—	12	5	4	38
Tehnička dela — Oeuvres techniques . . . . .	20	4	8	—	—	7	3	3	39
Poljoprivreda, industrija i zanati — Agriculture, industrie et métiers . . . . .	94	6	18	4	4	14	6	5	40
Trgovina, transport — Commerce, transport . . . . .	62	4	6	4	5	20	5	3	41
Književnost — Littérature . . . . .	954	18	37	—	22	111	12	3	42
Umetnost — Arts . . . . .	27	4	5	—	3	6	4	3	43
Istorija i biografija — } jugoslovenska — yougoslave . . . . .	62	4	6	—	—	5	3	5	44
Histoire et biographie } slovenska — slave . . . . .	6	4	3	—	—	3	3	—	45
opšta — générale . . . . .	10	3	3	—	—	—	—	—	46
Geografija, etnografija i putopisi — } jugoslovenska — yougoslave . . . . .	30	4	4	—	—	3	3	—	47
Géographie, ethnographie et re- } slovenska — slave . . . . .	6	—	—	—	—	—	—	—	48
cueils de voyages } opšta — générale . . . . .	9	4	4	—	—	—	—	—	49
Vojnička dela — Oeuvres militaires . . . . .	20	12	12	—	—	7	4	12	50
Ostala dela — Autres oeuvres . . . . .	104	18	22	3	24	90	14	23	51
Ukupno — Total 1934 . . . . .	2,477	166	466	58	357	526	189	99	52

## i) PRESSE, MUSEES, THEATRES, CINEMATOGRAPHES

## 39 Bibliothèque nationale de Beograd

Livres, éditions périodiques et autres oeuvres littéraires éditées en 1935 et 1934

	Broj izdatih dela na — Nombre d'oeuvres éditées en							Svega — Ensemble	Broj prevoda sa — Nombre de traductions de la langue						
	slovenskim jezicima langues slaves			evropskim jezicima langues européennes					ruskog — russe	drugih slovenskih jezika des autres langues slaves	francuskog — française	nemačkog — allemande	engleskog — anglaise	drugih evropskih jezika des autres langues européennes	svega — ensemble
	državnim — de l'Etat	ruskom — russe	drugim slovenskim jezicima autres langues slaves	francuskom française	nemačkom allemande	engleskom anglaise	drugim evropskim jezicima autres langues européennes								
1	15	—	—	—	—	—	15	—	—	—	—	—	—	—	
2	11	1	—	—	3	—	15	1	—	—	—	—	—	9	
3	235	3	—	—	5	—	248	1	—	2	2	—	1	6	
4	135	—	1	8	—	—	146	—	—	2	5	3	—	10	
5	147	—	—	—	—	—	147	—	—	—	—	1	1	2	
6	81	—	—	—	1	—	82	—	1	3	—	2	—	6	
7	40	1	—	—	—	—	41	—	1	1	—	—	—	2	
8	6	—	—	—	1	2	10	—	—	—	—	—	—	—	
9	—	—	—	—	—	—	—	—	—	—	—	—	—	—	
10	15	—	—	—	—	—	15	—	1	—	—	—	—	1	
11	40	—	—	1	1	—	42	—	—	—	—	—	—	—	
12	66	—	—	—	2	—	68	—	—	—	1	—	—	1	
13	46	—	—	1	—	—	47	1	—	—	2	—	—	3	
14	291	—	—	1	3	1	297	—	—	—	1	—	—	1	
15	80	—	—	1	2	—	83	—	—	—	—	—	—	—	
16	497	8	2	14	16	—	540	15	8	23	12	8	12	78	
17	48	—	—	—	—	—	48	—	—	—	2	—	1	3	
18	172	—	—	4	3	—	179	—	—	—	1	—	—	1	
19	—	—	—	—	—	—	—	—	—	—	—	—	—	—	
20	80	—	1	2	5	2	90	1	3	—	2	3	5	14	
21	42	—	—	—	—	—	42	—	—	—	1	—	—	1	
22	21	—	—	—	—	—	21	1	—	—	—	—	—	1	
23	11	—	—	—	—	—	11	—	—	—	—	—	—	—	
24	31	1	—	—	—	—	32	—	—	—	—	1	—	1	
25	1,015	5	—	2	33	1	1,095	—	—	—	1	—	—	1	
26	3,125	19	4	34	75	6	3,314	20	14	33	35	19	20	141	
27	—	—	—	—	—	—	—	—	—	—	—	—	—	—	
28	36	3	—	3	4	3	52	—	—	2	—	—	—	2	
29	224	10	4	5	4	4	254	12	10	4	2	1	—	29	
30	742	6	5	8	32	4	822	—	1	3	2	2	2	10	
31	276	4	3	4	7	—	297	3	2	1	1	2	1	10	
32	254	4	4	4	12	4	285	5	3	4	3	1	2	18	
33	97	3	4	3	4	—	114	4	1	1	5	2	1	14	
34	57	3	—	—	—	—	63	2	1	—	—	—	1	4	
35	10	3	—	3	—	—	19	—	—	1	—	—	—	1	
36	131	—	—	—	7	—	141	1	2	5	10	1	2	21	
37	29	—	—	3	—	—	32	—	—	2	—	—	1	3	
38	175	3	—	3	8	—	193	1	—	3	5	2	—	11	
39	37	—	—	—	4	—	45	—	—	5	8	2	1	16	
40	135	3	—	3	5	—	151	1	5	5	10	1	—	22	
41	103	—	—	—	3	—	109	—	—	2	2	3	3	10	
42	991	27	12	9	77	4	1,157	75	16	28	10	15	22	166	
43	43	3	—	—	3	—	52	2	1	3	1	1	—	8	
44	76	—	3	—	3	—	85	—	—	1	—	—	—	2	
45	16	—	—	—	—	—	19	—	—	—	—	—	—	—	
46	16	—	—	—	—	—	16	—	—	1	—	—	—	1	
47	44	—	—	—	—	—	44	—	—	—	—	—	—	—	
48	6	—	—	—	—	—	6	—	—	—	—	—	—	—	
49	17	—	—	—	—	—	17	—	—	—	—	—	—	—	
50	56	5	—	—	3	—	67	2	1	5	5	1	3	17	
51	274	8	4	—	5	—	298	10	8	12	10	6	4	30	
52	3,845	85	39	48	181	19	4,338	118	51	86	74	41	43	415	



## 40 Bibliothèque nationale de Ljubljana

Livres, éditions périodiques et autres oeuvres littéraires éditées en 1935 et 1934

	Broj izdatih dela na Nombre d'oeuvres éditées en							Svega — Ensemble	Broj prevoda sa Nombre de traductions de la langue						
	slovenskim jezicima langues slaves			evropskim jezicima langues européennes					ruskog — russe	drugih slovenskih jezika d'autres langues slaves	francuskog — française	nemačkog — allemande	engleskog — anglaise	drugih evropskih jezika d'autres langues européennes	svega — ensemble
	državnom — de l'Etat	ruskom — russe	drugim slovenskim jezicima — autres langues slaves	francuskom — française	nemačkom — allemande	engleskom — anglaise	drugim evropskim jezicima — autres langues européennes								
1	1	—	—	—	—	—	—	1	—	—	—	—	—	—	—
2	2	—	—	—	—	—	—	2	—	—	—	—	—	—	—
3	56	—	—	—	—	—	—	56	—	—	—	—	—	—	—
4	20	—	—	1	—	—	—	21	—	—	—	3	—	—	3
5	23	—	—	—	—	—	—	23	—	—	—	4	—	—	4
6	27	—	—	—	—	—	—	27	—	—	—	—	—	—	—
7	8	—	—	—	—	—	—	8	—	—	—	—	—	—	—
8	—	—	—	—	—	—	—	—	—	—	—	—	—	—	—
9	—	—	—	—	—	—	—	—	—	—	—	—	—	—	—
10	2	—	—	—	—	—	—	2	—	—	—	—	—	—	—
11	1	—	—	—	—	—	—	1	—	—	—	—	—	—	—
12	9	—	—	—	—	—	—	9	—	—	1	—	—	—	1
13	7	—	—	—	—	—	—	7	—	—	—	—	—	—	—
14	31	—	—	1	—	—	—	33	—	—	—	—	—	—	—
15	22	—	—	—	—	—	—	22	—	—	—	—	—	—	—
16	112	—	—	—	3	—	—	115	5	6	7	7	5	5	35
17	16	—	—	—	—	—	—	16	—	—	—	—	—	—	—
18	5	—	—	—	—	—	—	5	—	—	—	—	—	—	—
19	—	—	—	—	—	—	—	—	—	—	—	—	—	—	—
20	—	—	—	—	—	—	—	—	—	—	—	—	—	—	—
21	6	—	1	—	—	—	—	7	—	—	—	—	1	—	1
22	—	—	—	—	—	—	—	—	—	—	—	—	—	—	—
23	—	—	—	—	—	—	—	—	—	—	—	—	—	—	—
24	—	—	—	—	—	—	—	—	—	—	—	—	—	—	—
25	216	—	—	—	—	—	—	216	—	—	—	—	—	—	—
26	564	—	1	2	3	—	1	571	5	6	7	15	6	5	44
27	11	—	—	—	—	—	—	11	—	—	—	—	—	—	—
28	5	—	—	—	—	—	—	5	—	—	—	—	—	—	—
29	64	—	—	—	—	—	—	64	—	—	—	—	—	—	—
30	69	—	—	—	2	—	—	71	—	—	—	—	—	—	—
31	23	—	—	—	—	—	—	23	—	—	—	—	—	—	—
32	35	—	—	—	—	—	—	35	—	2	—	—	—	—	—
33	9	—	—	—	—	—	—	9	—	—	1	2	1	3	9
34	—	—	—	—	—	—	—	—	—	—	—	—	—	—	—
35	1	—	—	—	—	—	—	1	—	—	—	—	—	—	—
36	15	—	—	—	—	—	—	15	—	—	1	—	—	—	1
37	4	—	—	—	—	—	—	4	—	—	—	—	—	—	—
38	14	—	—	—	1	—	—	15	—	—	—	—	—	—	—
39	9	—	—	1	2	—	—	12	—	—	1	—	—	—	1
40	51	—	—	—	2	—	—	53	—	—	—	—	—	—	—
41	23	—	—	—	—	—	—	23	—	—	—	—	2	—	2
42	104	—	—	2	2	—	1	109	6	11	9	10	6	5	47
43	13	—	—	—	—	—	—	13	—	—	—	—	—	—	—
44	13	—	—	—	—	—	—	13	—	—	—	—	—	—	—
45	—	—	—	—	—	—	—	—	—	—	—	—	—	—	—
46	5	—	—	—	—	—	—	5	—	—	—	—	—	—	—
47	17	—	—	—	—	—	—	17	—	—	—	—	—	—	—
48	—	—	—	—	—	—	—	—	—	—	—	—	—	—	—
49	6	—	—	—	—	—	—	6	—	—	—	—	—	—	—
50	—	—	—	—	—	—	—	—	—	—	—	—	—	—	—
51	170	—	—	2	7	—	14	193	—	2	—	3	—	3	8
52	661	—	—	5	16	—	15	697	6	15	10	17	9	11	68

*Muzeji i zbirke — v. Godišnjak 1933 —*  
**41 Pozorišta —**

Banovina Banovine	Vrsta — Genre					Broj pozorišta koja pripadaju Nombre de théâtres appartenant		Broj sedišta (mesta) koja postoje u stalnoj zgradi Nombre de places d'un théâtre permanent	Broj sedišta (mesta) izdatih u godini Nombre de places vendues pendant l'année	
	stalna permanents	putujuća ambulants	svaga ensemble	profesionalna professionnels	dileantska d'amateurs	državi à l'Etat	privatnim pre- duzccima aux entreprises privées			
Dravska .....	9	—	9	3	6	3	6	3.285	246.889	1
Drinska .....	1	—	1	1	—	1	—	547	78.048	2
Dunavska .....	—	1	1	1	—	1	—	237	21.040	3
Moravska .....	1	—	1	1	—	1	—	455	53.682	4
Primorska .....	1	—	1	1	—	—	1	750	8.390	5
Savska .....	3	1	4	3	1	3	1	2.682	399.787	6
Vardarska .....	1	—	1	1	—	1	—	721	77.938	7
Vrbaska .....	1	—	1	1	—	1	—	322	35.639	8
Zetska .....	3	—	3	1	2	1	2	1.110	15.351	9
Beograd .....	4	2	6	6	—	2	4	2.401	259.812 <sup>2)</sup>	10
Ukupno - Total 1934/35	24	4	28	19	9	14	14	12.510	1,196.576 <sup>2)</sup>	11
Dravska .....	7	—	7	3	4	3	4	2.544	217.924	12
Drinska .....	1	—	1	1	—	1	—	547	85.794	13
Dunavska .....	6	—	6	1	5	—	6	1.590	25.764	14
Moravska .....	1	—	1	—	1	—	1	455	46.236	15
Primorska .....	1	—	1	1	—	—	1	750	9.070	16
Savska .....	3	1	4	3	1	3	1	2.682	344.075 <sup>1)</sup>	17
Vardarska .....	1	—	1	1	—	1	—	721	46.300	18
Vrbaska .....	1	—	1	1	—	—	1	322	43.000	19
Zetska .....	1	—	1	—	1	—	1	90	500	20
Beograd .....	1	3	4	4	—	1	3	1.427	258.188 <sup>2)</sup>	21
Ukupno - Total 1933/34	23	4	27	15	12	9	18	11.128	1,076.851 <sup>2)</sup>	22
„ „ 1932/33	20	5	25	15	10	10	15	11.409	1,038.291 <sup>3)</sup>	23

<sup>1)</sup> Bez podataka o broju izdatih mesta za jedno državno pozorište u Savskoj banovini.

<sup>2)</sup> Bez podataka o broju izdatih mesta za tri privatna pozorišta u Beogradu.

<sup>3)</sup> Bez podataka o broju izdatih mesta za jedno državno pozorište u Savskoj banovini i jedno privatno u Beogradu.

<sup>4)</sup> Uračunato 19 opereta u Splitskom i 38 u Osijećem pozorištu.

**42 Brojno stanje kinematografa u 1934 g. — 42 Nombre de cinématographes en 1934**

Banovina — Banovine	Kinematografi Cinématographes			Ukupan broj mesta Nombre total des places	Sedište banovine Chef-lieu de la banovine	Broj kinematografa Nombre de cinémas	Ukupan broj mesta Nombre total des places
	zvučni sonores	nemi muets	ukupno total				
Dravska .....	38	8	46	11.007	Ljubljana . . . . .	3	1.306
Drinska .....	12	4	16	4.889	Sarajevo . . . . .	4	1.989
Dunavska .....	63	34	97	29.393	Novi Sad . . . . .	4	2.400
Moravska .....	17	5	22	4.828	Niš . . . . .	3	900
Primorska .....	10	5	15	3.879	Split . . . . .	3	1.149
Savska .....	57	11	68	21.666	Zagreb . . . . .	9	6.021
Vardarska .....	15	1	16	4.440	Skoplje . . . . .	3	1.550
Vrbaska .....	7	6	13	2.337	Banja Luka . . . . .	1	427
Zetska .....	8	4	12	2.717	Cetinje . . . . .	1	350
Beograd .....	17	—	17	10.386	Beograd . . . . .	15	9.546
Ukupno — Total 1934	244	78	322	95.542	Ukupno — Total 1934	46 <sup>1)</sup>	25.638

<sup>1)</sup> Svi su kinematografi zvučni izuzev Sarajevo i Cetinje koji imaju po jedan nemi kinematograf.

<sup>2)</sup> Tous les cinématographes sont sonores à l'exception des villes de Sarajevo et Cetinje qui en ont chacune à un cinéma-muet.

## Musées et collections — voir Annuaire 1933

## 41 Théâtres

	Broj komada igranih u godini sa muzikom Nombre de pièces avec musique données pendant l'année			Broj komada igranih u godini bez muzike Nombre de pièces sans musique données pendant l'année		Broj predstava u godini Nombre de représentations pendant l'année		Brojno stanje personala — Effectif du personnel						
	opera opéras	baleta ballets	ostalih autres	klasičnih classiques	drugih autres	korisnica bénéfices	običajnih ordinaires	umetnici (bez figuranata) artistes (sans figurants)		administrativno osoblje personnel administratif		inženjerski i radnici machinistes et ouvriers	pomoćno osoblje personnel auxiliaire	
								m. s. m.	ž. s. f.	m. s. m.	ž. s. f.		m. s. m.	ž. s. f.
1	43	3	25	7	119	24	733	198	121	19	5	67	16	4
2	—	—	20	3	33	2	205	15	14	5	—	14	4	—
3	—	—	—	—	13	—	188	14	9	2	—	—	3	—
4	—	—	9	1	53	—	307	10	10	3	1	6	7	—
5	26 <sup>1)</sup>	—	1	5	6	—	38	35	22	4	—	5	28	4
6	80 <sup>1)</sup>	8	37	51	237	2	1.025	195	114	18	6	123	44	24
7	—	—	1	—	43	3	300	19	15	3	1	6	10	3
8	—	—	4	3	24	—	200	16	7	5	1	9	4	—
9	—	—	2	3	30	—	117	47	29	7	1	13	3	—
10	37	13	520	—	340	8	1.936	184	114	18	6	91	20	25
11	186 <sup>1)</sup>	24	619	73	898	39	5.049	733	455	84	21	334	139	60
12	40	1	20	13	75	3	642	202	149	11	4	75	13	16
13	—	—	61	15	42	4	231	13	16	4	—	10	4	1
14	—	—	40	11	80	5	267	57	38	24	14	—	4	1
15	—	—	8	6	134	—	294	11	10	1	—	1	6	3
16	8	—	20	3	—	—	31	32	21	4	—	5	32	4
17	41	4	17	19	136	11	1.084	194	111	15	5	49	50	10
18	—	—	1	5	51	1	242	14	10	3	—	9	1	—
19	—	—	17	4	29	—	279	14	14	5	1	7	3	2
20	—	—	—	1	—	—	13	14	6	—	—	—	—	—
21	35	60	118	3	197	9	1.126	148	108	9	5	72	23	37
22	124	65	302	80	744	33	4.209	699	483	76	29	228	136	74
23	126	29	156	70	583	54	3.801	568	365	61	18	200	292	94

<sup>1)</sup> Sans des données sur le nombre de places vendues dans un théâtre de l'Etat dans la banovine Savska.

<sup>2)</sup> Sans des données sur le nombre de places vendues dans trois théâtres privés à Beograd.

<sup>3)</sup> Sans des données sur le nombre de places vendues dans un théâtre de l'Etat dans la banovine Savska et dans un théâtre privé à Beograd.

<sup>4)</sup> Y compris 19 opérettes au théâtre de Split et 38 opérettes au théâtre d'Osijek.

## 43 Brojno stanje kinematografa u 1935 — 43 Nombre de cinémathograpes en 1935

Banovina — Banovine	Kinematografi Cinématographes			Ukupno broj mesta Nombre total des places	Sedište banovine Chef-lieu de la banovine	Broj kinematografa Nombre de cinémas	Ukupno broj mesta Nombre total des places
	zvučni sonores	nemi muets	ukupno total				
Dravska .....	40	3	43	11.592	Ljubljana . . . . .	8	3.435
Drinska .....	14	1	15	5.112	Sarajevo . . . . .	3	1.550
Dunavska .....	67	12	79	25.327	Novi Sad . . . . .	4	2.402
Moravska .....	17	4	21	4.516	Niš . . . . .	3	800
Primorska .....	12	2	14	4.157	Split . . . . .	3	1.129
Savska .....	57	7	64	22.454	Zagreb . . . . .	11	7.299
Vardarska .....	18	—	18	4.770	Skoplje . . . . .	3	1.400
Vrbaska .....	7	4	11	2.032	Banja Luka . . . . .	1	427
Zetska .....	12	—	12	2.657	Cetinje . . . . .	1	180
Beograd .....	18	—	18	10.288	Beograd . . . . .	16	9.798
Ukupno — Total 1935	262	33	295	92.905	Ukupno — Total 1935	53	28.420

**44 Broj kinematografa po danima kad se pretstave daju**  
**44 Nombre de cinématographes d'après les jours de séances**

Godina Année	Pretstave se daju nedeljno — Nombre de séances par semaine							
	jedanput une	dvaput deux	triput trois	četiriputa quatre	petputa cinq	šestputa six	svakog dana chaque jour	povremeno de temps en temps
1935	50	101	24	32	8	9	71	—
1934	86	109	22	30	5	5	67	—
1933	91	108	25	20	4	2	62	7
1932	107	107	27	20	5	3	64	5

**45 Učešće pojedinih stranih preduzeća sa više od 5 filmova**  
**45 Participation de diverses entreprises étrangères avec plus de 5 films**

Preduzeća Entreprises	Prema sadržini bilo je filmova Répartition des films d'après leur sujet						
	zabavnih (program- skih) od 1.500 m. pa na više - de diver- tisement à partir de 1.500 m. et plus	zabavnih kraćih od 1.000 m. dužine de divertissement moins de 1.000 m.	žurnala aktualiteta journaux d'actua- lité	kulturne sadržine de culture intellec- tuelle	reklamne sadržine de propagande	ukupno filmova total des films	ukupno metara métrage total des films
„Ufa“ film, Berlin - „Ufa“ Film, Berlin . . .	17	3	22	11	12	65	55.386
Foks film, Njujork - Fox Corporation, New-York	25	11	53	11	25	125	85.634
Paramunt film, Njujork - Paramunt Film, New-York	27	24	58	4	4	117	86.083
Metro Goldvin Majer, Njujork - Metro Goldwyn- Mayer, New-York . . .	32	28	—	2	12	74	85.884
Junajted Artist, Njujork - United Artists, New-York	8	25	—	—	2	35	22.296
Univerzal film, Njujork - Universal Film, New-York	8	—	—	—	—	8	14.642
Varner Bros, Njujork - Warner Bros, New-York	25	27	—	—	7	59	65.045
R. K. O., Njujork - Radio-Corp., New-York .	6	1	—	—	3	10	16.409
Univerzal film, Berlin - Universal Film, Berlin .	5	—	—	—	2	7	11.610
Sine Alians, Berlin - Ciné Allianz, Berlin . .	6	2	—	—	4	12	16.716
Komedia film, Berlin - Komödie-Film, Berlin .	—	5	—	3	—	8	2.060
Itala film, Berlin - Itala Film, Berlin . . . .	3	—	—	—	3	6	7.954
Stiria film, Beč - Styria Film, Vienne . . . .	5	—	—	—	4	9	12.853
Belgijski državni trgovački ured, Brisel - Office commercial d'Etat de Belgique, Bruxelles . .	—	—	—	6	—	6	1.381
Bavaria film, Minhen - Bavaria Film, Munich .	4	—	—	—	2	6	11.900
Svega — Total 1935	171	126	133	37	80	547	495.853
„Ufa“ film, Berlin - Universum Film A. G., Berlin . . . . .	15	1	10	9	—	35	45.625
Foks film, Njujork - Fox Corporation - New-York	30	17	56	14	19	136	90.594
Paramunt film, Njujork - Paramunt Film, New- York . . . . .	33	24	55	13	3	128	97.487
Metro Goldvin Majer, Njujork - Metro Goldwyn- Mayer, New-York . . . . .	27	21	—	10	24	82	77.426
Junajted Artist, Njujork - United Artists, New-York	9	34	—	3	2	48	27.728
Univerzal film, Njujork - Universal Film, New-York	7	—	—	—	—	7	14.750
Varner Bros, Njujork - Warner Bros, New-York	18	22	—	3	3	46	45.563
Univerzal film, Berlin - Universal Film, Berlin	9	2	—	1	1	13	20.715
Sine Alians, Berlin - Ciné Allianz, Berlin . .	7	1	—	—	6	14	17.540
Ekler, Pariz - Eclair, Paris . . . . .	—	—	8	2	—	10	2.245
Svega - Total 1934 . . .	155	122	129	55	58	519	439.673
„ „ 1933 . . .	112	83	140	51	8	394	364.049
„ „ 1932 . . .	91	39	110	74	2	316	272.369

## 46 Filmovi po poreklu — 46 Films d'après leur origine

DRŽAVE ETATS	Preduzeća *) Entreprises	Filmovi Films	Ukupna dužina filmova u metrima Métrage total des films
Amerika — Amérique . . . . .	12	436	394.270
Nemačka — Allemagne . . . . .	29	144	174.403
Francuska — France . . . . .	18	27	49.556
Austrija — Autriche . . . . .	12	30	48.396
Engleska — Angleterre . . . . .	6	14	31.974
Č. S. R. — Tchécoslovaquie . . . . .	5	7	15.204
S. S. S. R. — U. R. S. S. . . . . .	4	4	9.272
Rumunija — Roumanie . . . . .	1	1	92
Norveška — Norvège . . . . .	1	1	2.136
Palestina — Palestine . . . . .	1	1	1.540
Poljska — Pologne . . . . .	1	1	2.230
Mađarska — Hongrie . . . . .	1	1	2.308
Belgija — Belgique . . . . .	1	6	1.381
Holandija — Pays-Bas . . . . .	1	3	405
Italija — Italie . . . . .	1	2	2.571
Ukupno — Total 1935 . . . . .	94	678	735.738
U. S. A. — États-Unis . . . . .	12	453	356.302
Nemačka — Allemagne . . . . .	30	107	159.169
Č. S. R. — Tchécoslovaquie . . . . .	7	11	20.242
Engleska — Angleterre . . . . .	6	10	18.383
Francuska — France . . . . .	7	18	16.316
Austrija — Autriche . . . . .	6	16	16.007
S. S. S. R. — U. R. S. S. . . . . .	3	5	9.649
Poljska — Pologne . . . . .	1	1	2.358
Holandija — Pays-Bas . . . . .	1	2	925
Ukupno — Total 1934 . . . . .	73	623	599.351
„ „ 1933 . . . . .	81	527	635.623
„ „ 1932 . . . . .	81	440	540.152

\*) U 1935 godini dozvoljeno je stranim preduzećima snimanje 6 filmova  
u 1934 godini 9 filmova, 1933 god. 6 filmova, a u 1932, 11 filmova.

\*) Les entreprises étrangères ont reçu la permission de tourner des films à  
savoir: en 1935 — six, en 1934 — neuf, en 1933 — six et en 1932 — onze.

## 47 Strani filmovi po sadržini — 47 Films étrangers d'après leur sujet

Godina Année	Zabavni (pro- gramski) od 1.500 m. pa na više De divertissement à partir de 1.500 mètres et plus	Zabavni od 1000 m. dužine De divertissement jusqu'à 1000 mètres	Žurnala aktualiteta Journaux d'actualité	Kulturne sadržine De culture intellectuelle	Reklamne sadržine De pro- pagande	Ukupno Total
Ukupno — Total 1935	261	128	134	47	108	678
„ 1934	230	124	129	75	81	639
„ 1933	235	77	140	58	17	527
„ 1932	203	43	116	72	6	440





## B. ZDRAVSTVENE PRILIKE — B. ETAT SANITAIRE

### Izvori:

#### Socijalno-medicinske ustanove

*Štampani*: Centralni higijenski zavod: „Socijalno-medicinski pregled“.

*Neštampani*: Centralni higijenski zavod: Rukopisi spremljeni za štampu.

#### Zdravstvene zadruge

*Štampani*: Savez zdravstvenih zadruga i Jugoslovensko društvo za čuvanje narodnog zdravlja: „Zdravstveni pokret — Zdravlje“.

*Neštampani*: Zvanični podaci Saveza zdravstvenih zadruga.

### Sources:

#### Institutions médico-sociales

*Imprimées*: Institut central d'hygiène: „Revue médico-sociale“.

*Non imprimées*: Institut central d'hygiène: Matériel préparé à mettre sous presse.

#### Coopératives sanitaires

*Imprimées*: Union des coopératives sanitaires et Société yougoslave de protection de la santé publique: „Mouvement sanitaire — Santé“.

*Non imprimées*: Renseignements de l'Union des coopératives sanitaires.



a) SOCIJALNO-MEDICINSKE USTANOVE —  
I Bolnice i sanatorijumi u 1934 godini —

Banovina — Banovine	Bolnica Hôpitaux			Kreveta — Lits			Lekara — Médecins			
	državne i samoupravne ustanove — établissements de l'Etat et des corps autonomes	privatne bolnice hôpitaux privés	državni i privatni sanatorijumi sanatoriiums de l'Etat et privés	državne i samoupravne ustanove — établissements de l'Etat et des corps autonomes	privatne bolnice hôpitaux privés	državni i privatni sanatorijumi sanatoriiums de l'Etat et privés	državne i samoupravne ustanove — établissements de l'Etat et des corps autonomes	privatne bolnice hôpitaux privés	državni i privatni sanatorijumi sanatoriiums de l'Etat et privés	
Dravska .....	11	10	8	3.836	470	595	98	15	21	1
Drinska .....	22	7	5	2.388	143	282	89	7	10	2
Dunavska .....	20	2	15	3.293	61	211	81	2	19	3
Moravska .....	23	1	3	2.131	42	83	51	3	3	4
Primorska .....	6	—	2	1.148	—	18	35	—	2	5
Savska .....	23	1	8	5.582	928	635	145	50	31	6
Vardarska .....	15	6	1	1.087	85	85	35	9	3	7
Vrbaska .....	8	2	—	336	60	—	12	2	—	8
Zetska .....	18	—	1	943	—	108	29	—	1	9
Beograd .....	4	2	5	2.039	496	170	99	15	22	10
Ukupno — Total 1934	150	31	48	22.783	2.285	2.187	674	103	112	11

2 Socijalno-medicinske ustanove —

Banovina — Banovine	Njihova odeljenja —													
	Higijenski zavodi Instituts d'hygiène	Domovi narodnog zdravlja Foyers de santé publique	ukupno — total	bakteriološko-serološko bactériolo-gi-que)	za zaštitu školske dece de protection des écoles	za zaštitu matera i dece - de pro- tection des mères et des enfants	antituberkulozno antituberculeuse	venerološko vénéérienne	antitrahmatično antitrahmatéuse	socijalno-medicinsko mé-dico-social	sanitsko-tehničko technico-sanitaire	hemijsko — chimique	biološko-immunološko — de pro- duction des médicaments d'ori- gine biologique	
Dravska .....	1	2	15	3	3	3	2	1	—	1	1	1	—	1
Drinska .....	1	5	28	5	6	3	4	6	1	1	1	1	—	2
Dunavska .....	1	6	32	6	7	4	4	5	2	1	1	1	—	3
Moravska .....	1	5	19	3	5	2	—	6	—	1	1	1	—	4
Primorska .....	1	3	21	2	4	2	1	3	—	1	1	1	—	5
Savska .....	1	7	42	6	8	3	4	7	5	1	1	1	1	6
Vardarska .....	1	11	56	10	12	12	2	4	—	1	1	1	—	7
Vrbaska .....	1	2	17	3	3	1	2	2	—	—	1	1	—	8
Zetska .....	1	7	35	5	8	3	3	6	—	1	1	1	—	9
Beograd .....	1	—	11	1	1	1	1	1	—	1	1	1	1	10
Ukupno — Total 1934	10	48	276	44	57	34	23	41	8	9	10	10	2	11
„ „ 1933	10	48	274	44	57	34	23	40	8	9	10	10	2	12
„ „ 1932	10	50	287	43	60	34	23	41	6	10	10	23	2	13
„ „ 1931	10	47	272	44	56	30	25	41	5	10	12	19	2	14
„ „ 1930	10	44	260	44	52	25	27	38	7	10	12	18	2	15

1) Antirabična odeljenja ne postoje, već se cepljenje vrši kod higijenskih zavoda, domova narodnog zdravlja i u bolnicama.

### a) INSTITUTIONS MÉDICO-SOCIALES

#### I Hôpitaux et sanatoriums en 1934

	Sestara — Infirmières			Drugog osoblja Autre personnel			Bolesnika — Malades		
	državne i samoupravne ustanove — établissements de l'Etat et des corps autonomes	privatne bolnice hôpitaux privés	državni i privatni sanatorijumi sanatoriums de l'Etat et privés	državne i samoupravne ustanove — établissements de l'Etat et des corps autonomes	privatne bolnice hôpitaux privés	državni i privatni sanatorijumi sanatoriums de l'Etat et privés	državne i samoupravne ustanove — établissements de l'Etat et des corps autonomes	privatne bolnice hôpitaux privés	državni i privatni sanatorijumi sanatoriums de l'Etat et privés
1	378	56	78	458	45	123	59.637	7.138	1.746
2	150	7	8	395	20	47	31.450	2.971	2.190
3	167	5	27	380	12	41	30.460	839	1.333
4	48	2	2	345	10	13	25.397	907	116
5	110	—	6	130	—	4	15.610	—	177
6	336	80	106	723	100	118	60.360	9.223	5.753
7	33	15	2	177	25	12	16.045	726	348
8	31	3	—	30	6	—	5.873	1.124	—
9	32	—	2	166	—	17	10.468	—	121
10	214	64	32	525	75	73	29.635	7.076	2.343
11	1.499	232	263	3.329	293	448	284.935	30.004	14.127

### 2 Institutions médico-sociales

	Leurs sections					Zasebne ustanove — Institutions particulières								Ukupno socijalno-medicinskih ustanova — Total des institutions médico-sociales	
	parazitološko parasitologique	antimalarično antimalarique	veterinarsko vétérinaire	opšte générale	bolničkozarazne pour maladies infectieuses	školske poliklinike polycliniques scolaires	dispanzeri za zaštitu matera i odojčadi — dispensaires de protection des mères et des nourrissons	dispanzeri za tuberkulozu dispensaires antituberculeux	ambulatorije za kožne i venerične bolesti — ambulances pour maladies cutanées et vénériennes	ambulatorije za trahomu ambulances antitrahomateuses	zdravstvene stanice stations sanitaires	narodna kupatila bains publics	pomoćne stanice stations auxiliaires		lečilišta i oporavilišta sanatorijumi et maisons de convalescence.
1	—	—	—	—	—	2	1	—	—	—	7	—	—	2	15
2	—	—	—	—	—	1	—	1	—	—	5	—	—	1	15
3	—	—	—	—	1	11	2	2	—	2	14	—	—	2	41
4	—	—	—	—	—	5	—	—	—	—	6	3	—	2	22
5	1	2	1	2	—	1	—	1	—	—	21	3	10	1	42
6	1	3	—	—	1	11	—	2	4	13	18	2	2	4	64
7	1	9	1	2	—	—	—	—	—	—	31	—	—	3	46
8	—	—	1	3	—	4	—	—	—	—	6	1	—	1	15
9	—	4	—	3	—	1	—	1	3	—	13	—	2	4	32
10	1	—	—	—	1	2	—	1	—	—	2	—	—	2	8
11	4	18	3	10	3	38	3	8	10	15	123	9	14	22	300
12	4	18	2	10	3	37	3	10	8	14	120	10	15	21	296
13	4	17	1	10	3	37	1	9	15	10	114	9	15	20	290
14	5	16	1	4	2	33	3	10	20	12	119	9	15	20	298
15	5	16	1	1	2	29	2	11	27	11	111	10	19	20	294

1) On n'a pas de sections antirabiques, les vaccinations s'effectuant auprès des Instituts d'hygiène, des foyers de santé publique et des hôpitaux.

## 3 Stručno sanitetsko osoblje —

Banovina — Banovine	Lekari — Médecins									
	ukupno — total	od toga ženskih dont des femmes méde- cins	Specijaliste — Spécialistes							
			hirurgija i ortopedija chirurgie et orthopédie	ginekologija i primaj- stvo — gynécologie et l'art d'accouchement	kožne i venerične bole- sti — maladies cuta- nées et vénériennes	očne bolesti mal. des yeux	oto-rinolologija oto-rhinologie	zubari médecins-dentistes	higijenicari hygiénistes	
Dravska .....	588	32	23	16	12	15	11	62	8	1
Drinska .....	368	54	19	9	6	7	5	20	20	2
Dunavska .....	549	53	33	30	16	15	12	66	21	3
Moravska .....	448	42	26	7	8	—	4	11	11	4
Primorska .....	264	9	9	10	5	4	4	7	13	5
Savska .....	1.333	127	60	35	43	26	21	42	92	6
Vardarska .....	393	39	13	5	8	5	4	12	10	7
Vrbaska .....	121	9	5	—	—	1	—	7	13	8
Zetska .....	218	15	19	2	2	5	4	11	6	9
Beograd .....	848	185	28	33	34	8	10	45	5	10
Ukupno — Total 1934	5.130	565	235	147	134	86	75	283	199	11

## 4 Hemijski pregledi —

Banovina — Banovine	Krv — Sang	Mokraća — Urine	Želučani sok Suc gastrique	Dejekti — Excréments	Punktat — Sérosité	Razni hemijski pregledi Divers examens chimiques	Likvor Liquor cerebrospinalis	Životne namirnice —			
								meso i mlečni proizvodi viande et produits de la viande	mleko i mlečni proizvodi — lait et produits du lait	začini — apprêts	
Dravska .....	1	824	25	37	—	—	314	218	1.339	279	1
Drinska .....	6	1.570	26	25	—	—	23	—	7	17	2
Dunavska .....	226	1.499	347	33	1	—	398	16	821	4.051	3
Moravska .....	155	1.755	170	17	1	—	234	5	13	210	4
Primorska .....	129	1.216	—	25	1	—	78	11	67	289	5
Savska .....	798	3.723	197	38	—	—	54	6	392	399	6
Vardarska .....	99	2.182	16	21	7	—	100	—	38	129	7
Vrbaska .....	27	843	25	3	1	—	70	26	26	97	8
Zetska .....	26	936	7	14	2	—	4	132	1.408	248	9
Beograd .....	273	1.877	51	22	6	2	139	12	97	25	10
Ukupno — Total 1934	1.740	16.425	864	235	19	2	1.414	426	4.208	5.744	11
„ „ 1933	1.521	15.608	969	340	35	149	1.408	416	2.815	1.546	12
„ „ 1932	1.286	16.350	722	279	37	41	1.684	81	5.982	2.083	13
„ „ 1931	902	17.531	687	230	9	35	1.598	—	5.105	—	14
„ „ 1930	596	17.593	882	239	3	62	1.536	—	1.453	—	15

## 3 Personnel de santé spécial

	Dentisti Dentistes	Zubni tehničari Techniciens dentistes	Apotekari (samostalni, nameštenici i praktikanti) Pharmaciens indépendants, au service d'autrui et apprentis	Babice Sages-femmes		Sestre — Soeurs de charité						Drugo stručno pomoćno osoblje Autre personnel auxiliaire spécial	Ukupno sanitetskog osoblja Total du personnel de santé
				nameštene employées	privatne privés	u bolnicama i sanatorijama aux hôpitaux et sanatoriums			u drugim ustanovama aux autres établissements				
						konfesionalni redovi des religieuses	druge diplomirane autres diplômées	druge nediplomirane autres non diplômées	konfesionalni redovi des religieuses	druge diplomirane autres diplômées	druge nediplomirane autres non diplômées		
1	32	64	157	306	159	450	6	17	36	60	19	253	2.147
2	27	10	110	37	52	66	32	67	—	19	5	130	923
3	27	39	162	62	108	158	21	20	9	21	8	60	1.244
4	20	18	99	56	40	—	17	37	—	31	—	216	982
5	19	9	89	78	53	107	3	6	12	12	9	64	725
6	97	42	318	454	294	378	10	43	3	65	—	263	3.300
7	31	7	99	43	67	25	17	8	—	21	—	47	758
8	1	5	38	25	10	12	19	3	—	—	—	19	253
9	19	8	55	45	21	40	7	17	—	6	2	67	505
10	53	30	176	23	73	190	71	17	—	14	5	90	1.590
11	326	232	1.303	1.129	877	1.426	203	235	60	249	48	1.209	12.427

## 4 Examens chimiques

	Vivres				Voda — Eau				Farmaceutske analize Analyses pharmaceutiques	Toksi i druge sudske hemijske analize Toxiques et autres examens chimiques de médecine légale	Tehničke analize Analyses techniques	Mineralne vode Eaux minérales	Ukupno — Total général
	mast — graissé	brašno — farine	ostalo — autres	ukupno — total	ispravno — bonne	neispravno — mauvaise	nenaznačeno — non indiqué	ukupno — total					
1	27	14	477	2.354	93	65	9	167	—	7	147	46	3.922
2	—	5	17	46	20	5	2	27	77	17	3	5	1.825
3	26	6	593	5.513	415	144	149	708	26	3	91	7	8.852
4	—	4	90	322	200	12	—	212	—	—	9	—	2.875
5	48	10	391	816	127	100	20	247	54	3	18	—	2.587
6	10	6	961	1.774	163	89	81	333	28	97	34	—	7.076
7	5	80	276	528	85	58	1	144	20	—	60	4	3.181
8	7	154	133	443	8	5	—	13	—	37	31	—	1.493
9	4	80	767	2.639	222	182	22	426	9	1	29	2	4.095
10	27	194	421	776	41	50	23	114	1.664	372	187	6	5.489
11	154	553	4.126	15.211	1.374	710	307	2.391	1.878	537	609	70	41.395
12	149	327	2.186	7.439	1.307	696	57	2.060	2.018	296	414	33	32.290
13	91	519	1.468	10.224	832	670	45	1.547	1.580	364	578	8	34.700
14	120	1.137	3.822	10.184	783	581	3	1.370	1.200	330	441	—	34.517
15	77	317	1.109	2.956	869	477	192	1.538	764	383	526	—	27.078

## 5 Rad zdravstvenih stanica i opštih ambulanata —

Banovina Banovine	Tuberkuloza Tuberculose		Venerične bo- lesti Maladies vé- nériennes		Kožne bofesti Maladies cuta- nées		Bolesti ušiju, grla i nosa Maladies des oreilles, de la gorge et du nez		Bolesti očiju Maladies des yeux		Hirurška obo- ljevanja Cas chirurgi- caux		Unutrašnje bolesti Maladies internes		Malaria Paludisme	
	P r e g l e d a n o o s o b a —															
	m. - s. m.	ž. - s. f.	m. - s. m.	ž. - s. f.	m. - s. m.	ž. - s. f.	m. - s. m.	ž. - s. f.	m. - s. m.	ž. - s. f.	m. - s. m.	ž. - s. f.	m. - s. m.	ž. - s. f.	m. - s. m.	ž. - s. f.
Dravska	17	19	11	4	191	190	172	220	86	138	609	663	253	450	.	.
Drinska	76	77	68	46	177	252	82	66	53	66	323	150	642	736	.	.
Dunavska	75	65	30	18	464	413	252	248	230	237	436	329	614	601	.	.
Moravska	111	112	153	192	592	321	512	340	259	299	566	255	1.384	1.345	.	.
Primorska	413	456	448	339	1.310	954	798	623	627	559	2.276	1.125	4.197	3.552	.	.
Savska	364	412	211	130	1.257	1.218	480	442	926	1.054	2.058	1.184	3.037	2.809	.	.
Vardarska	209	290	86	82	874	620	567	428	426	387	1.015	537	1.570	1.724	.	.
Vrbaska	274	259	242	160	1.204	867	942	721	847	708	2.904	1.423	3.370	3.393	.	.
Zetska	179	180	212	151	1.142	790	690	501	653	511	1.384	731	3.089	2.676	.	.
Beograd	—	—	—	—	—	—	—	—	—	—	—	—	—	—	—	—
Ukupno —	—	—	—	—	—	—	—	—	—	—	—	—	—	—	—	—
Total 1934	1.723	1.870	1.461	1.122	7.211	5.628	4.504	3.589	4.107	3.959	11.571	6.397	18.156	17.276	—	—
" 1933	1.640	1.688	1.614	1.516	6.053	4.282	3.604	2.892	3.838	3.597	9.692	5.625	14.739	14.193	.	.
" 1932	1.639	1.702	1.760	1.382	5.344	3.921	3.481	2.859	4.169	3.823	10.017	5.432	14.949	13.466	.	.
" 1931	1.542	1.727	3.372	2.572	.	.	3.337	2.990	5.379	4.948	9.320	5.543	17.417	16.061	62.336	47.177
" 1930	5.816	5.519	2.205	1.767	.	.	1.662	1.452	4.653	4.566	5.748	3.650	9.867	10.144	46.496	38.011

## 6 Cepljenje protiv besnila —

Banovina — Banovine	Po polu Suivant le sexe			Po godinama starosti — Suivant l'âge													
	muških masculin	ženskih féminin	ukupno total	1 — 5		6 — 10		11 — 15		16 — 20		21 — 30		31 — 40		41 — 80	
				1	5	6	10	11	15	16	20	21	30	31	40	41	80
Dravska	229	134	363	19	48	63	31	65	66	71							
Drinska	845	425	1.270	110	252	247	85	198	189	189							
Dunavska	2.096	1.298	3.394	378	552	602	226	525	507	604							
Moravska	919	530	1.449	106	274	254	119	215	218	263							
Primorska	157	78	235	9	46	61	17	40	28	34							
Savska	1.748	1.080	2.828	248	427	424	214	526	497	492							
Vardarska	940	417	1.357	116	251	224	90	249	221	206							
Vrbaska	160	87	247	20	37	57	19	45	38	31							
Zetska	195	101	296	34	67	57	23	50	45	20							
Beograd	861	451	1.312	101	179	230	69	256	244	233							
Ukupno — Total 1934	8.150	4.601	12.751	1.141	2.133	2.219	893	2.169	2.053	2.143							
" " 1933	7.966	5.001	12.967	1.137	2.248	1.994	1.081	2.468	1.873	2.166							
" " 1932	7.253	4.472	11.725	1.063	2.057	1.649	984	2.140	1.814	2.018							
" " 1931	5.774	3.700	9.474	870	1.758	1.155	990	1.744	1.397	1.560							
" " 1930	6.105	3.922	10.027	907	1.827	1.153	1.097	1.833	1.451	1.759							
" " 1929	4.980	3.318	8.298	793	1.502	861	948	1.536	1.178	1.480							
" " 1928	5.530	3.337	8.867	799	1.480	936	915	1.667	1.285	1.507							
" " 1927	5.439	3.400	8.839	787	1.480	972	835	1.632	1.253	1.563							

## 5 Activité des stations sanitaires et des ambulances générales

	Ostale bolesti Autres maladies		Bez bolesti Sans maladie		Ukupan broj Total général		Broj poseta radi saveta Nombre de visites pour demander conseil	OKUPANO — BAINS DONNÉES										POSETE VISITES	
	Personnes examinées							predškolske de- ce - aux enfants en bas âge	školske dece aux écoliers		ostali aux autres		nenaznačeno inconnu	ukupan broj nombre total	lekar - des médecins	sestara - des infirmières			
	m - s. m.	ž - s. f.	m - s. m.	ž - s. f.	svuga ensemble	izvršenih pregleda des examens effectués			m - s. m.	ž - s. f.	m - s. m.	ž - s. f.					m - s. m.	ž - s. f.	po kućama à domicile et à l'école
1	286	506	82	72	3.969	5.412	286	34	8	667	853	4.841	4.342	—	10.745	142	3.327		
2	237	295	84	44	3.474	4.625	1.374	290	272	2.024	843	1.505	1.169	—	6.103	187	652		
3	228	219	72	32	4.563	14.434	2.954	303	189	5.438	4.031	6.695	6.032	—	22.688	1.152	1.001		
4	319	418	45	51	7.264	8.871	4.004	842	564	5.047	3.869	12.560	5.118	—	28.000	392	4.295		
5	2.875	2.397	632	582	24.163	43.442	6.475	210	144	4.264	2.130	3.221	789	—	10.758	3.858	301		
6	1.396	1.500	335	367	19.180	69.523	2.330	1.106	1.132	26.232	22.997	18.425	15.529	—	85.421	2.184	12.452		
7	1.581	1.633	125	131	12.288	18.962	1.920	2.034	2.263	35.046	24.683	41.354	10.958	—	116.338	1.645	3.015		
8	1.805	1.898	730	333	22.085	39.675	2.782	2.657	1.264	7.644	2.505	5.098	1.357	—	20.525	217	2.211		
9	1.297	1.105	767	285	16.352	32.169	1.298	28	—	5.503	2.597	2.497	198	—	10.823	44	47		
10	—	—	—	—	—	—	—	—	—	—	—	—	—	—	—	—	—		
11	10.024	9.971	2.872	1.897	113.338	237.113	23.423	7.504	5.836	91.865	64.508	96.196	45.492	—	311.401	9.821	27.301		
12	7.797	8.024	2.006	1.690	94.490	212.594	31.307	7.300	4.808	96.987	66.791	93.769	37.495	9.105	316.255	9.219	25.659		
13	8.714	8.522	3.211	3.217	97.608	201.194	21.434	5.686	4.395	96.954	68.989	86.534	36.291	10.594	309.443	8.561	28.225		
14	9.773	9.567	—	—	203.061	261.462	28.383	—	—	—	—	—	—	—	294.725	9.187	38.746		
15	—	—	—	—	141.556	194.781	12.051	—	—	—	—	—	—	—	211.513	5.651	14.398		

## 6 Vaccination contre la rage

	Po mesecima — Par mois												Ko je naneo ozledu — Mordu par											
	januar janvier	februar fevrier	mart mars	april avril	maj mai	juni juin	juli juillet	avgust août	septembar septembre	oktobar octobre	novembar novembre	decembar décembre	psi chiens	mačke chats	svinje cochons	preživari ruminants	kopitari ongulés	divlje zveri animaux sauvages	glodari rongeurs	pernate i druge ži- votnje - volailles et autres animaux	majmuni singes	čovjek homme	nepoznato inconnu	
1	17	26	30	37	44	44	46	19	25	25	32	18	341	12	1	—	8	—	1	—	—	—	—	
2	81	68	163	109	127	110	121	123	113	75	77	103	1.100	92	23	37	6	—	6	—	—	—	—	
3	191	228	301	360	330	331	356	315	256	238	246	242	2.945	187	64	120	18	5	6	1	7	4	—	
4	86	103	140	114	163	118	183	137	97	99	111	98	1.291	50	20	57	7	1	—	2	20	—	—	
5	20	14	12	23	22	19	24	24	31	18	16	12	214	10	—	3	2	—	6	—	—	—	—	
6	201	161	246	309	295	314	244	234	171	165	172	2.493	192	31	60	15	5	4	—	4	24	—	—	
7	104	99	129	136	123	85	128	132	111	147	74	89	1.066	58	22	85	34	30	1	4	2	55	—	
8	17	24	15	18	15	14	42	33	20	17	12	20	229	10	—	2	5	—	—	—	—	—	—	
9	9	7	11	15	24	40	30	65	34	20	17	24	253	6	—	28	—	1	—	—	8	—	—	
10	83	74	109	146	132	129	169	150	106	82	62	70	1.099	174	13	3	10	—	9	2	2	—	—	
11	809	804	1.156	1.267	1.275	1.204	1.415	1.242	1.027	892	812	848	11.031	791	174	395	105	42	30	14	18	151	—	
12	971	861	1.000	1.032	1.354	1.363	1.359	1.288	1.029	917	993	800	10.873	783	195	372	72	20	27	8	18	599	—	
13	721	785	925	1.063	1.310	1.282	1.190	1.273	1.004	757	732	683	10.122	796	195	219	97	62	24	14	9	187	—	
14	630	621	759	806	986	949	1.061	896	749	756	651	610	8.323	578	150	206	61	11	24	6	13	102	—	
15	654	627	798	737	1.110	1.100	974	921	933	867	737	569	8.700	600	136	210	47	52	14	9	8	250	1	
16	534	514	678	683	825	898	913	803	697	680	517	556	7.263	462	128	200	36	18	10	2	9	170	—	
17	655	564	599	768	1.042	993	943	848	774	610	606	465	7.625	500	88	129	24	30	10	2	11	435	13	
18	501	517	737	804	913	925	856	780	802	701	768	535	7.826	559	63	164	30	50	17	4	1	125	—	



## 7 Rad na suzbijanju tuberkuloze —

Banovina Banovine	Broj pregledanih osoba; prvi pregled - Nombre de premiers examens			Ponovni pregled Examens réitérés	Ukupan broj pregleda Nombre total des examens	Broj konsultacija Nombre de consultations	Ukupan broj poseta lekara i sestara - Nombre total des visites des médecins et des infirmières	Upućeno — Envoyé			
	bez nalaza - sans diagnostic de tuberculose	sa dijagnozom - tbc avec diagnostic de tuberculose	sa drugom dijagno- zom - avec autre diagnostic					u bolnicu à l'hôpital	u oporavilište à la maison de convalescence	u lečilište au sanatorium	na more à la mer
Dravska .....	576	2.800	1.818	5.680	10.874	24.936	1.212	180	60	120	1
Drinska .....	992	2.259	3.554	9.261	16.066	37.116	2.249	230	503	44	2
Dunavska .....	849	1.924	1.096	5.413	9.282	29.934	1.175	187	64	43	3
Moravska .....	—	—	—	—	—	—	—	—	—	—	4
Primorska .....	1.211	741	187	2.531	4.670	14.769	1.434	63	1	40	5
Savska .....	2.768	1.638	2.441	8.473	15.320	25.551	4.581	1.047	225	351	6
Vardarska .....	1.253	934	175	1.911	4.273	5.705	1.250	32	23	25	7
Vrbaska .....	288	2.622	987	1.530	5.427	7.385	254	140	56	—	8
Zetska .....	149	427	526	703	1.805	3.741	293	45	—	1	9
Beograd .....	395	742	789	3.027	4.953	19.858	2.344	116	188	104	10
Ukupno — Total 1934	8.481	14.087	11.573	38.529	72.670	168.995	14.792	2.040	1.120	728	11
„ „ 1933	6.662	12.939	11.738	37.752	69.091	163.523	15.196	2.305	1.023	648	12
„ „ 1932	7.095	14.487	11.997	43.591	77.170	184.819	16.070	3.005	1.356	709	13
„ „ 1931	6.216	13.168	12.950	45.437	77.771	165.926	22.028	2.329	1.153	376	14
„ „ 1930	6.509	13.116	17.146	58.322	95.093	179.293	27.230	2.112	1.305	340	15

1) Nije naznačena vrednost za lekove u Zagrebu —

## 8 Školske poliklinike —

Banovina Banovine	Broj izvršenih pregleda — Nombre d'examens exécutés												Ukupan broj —		
	akutna infekcija infection aiguë	tuberkuloza tuberculose	malaria paludisme	druge unutrašnje autres maladies internes	sifilis — syphilis	bolesti usiju, nosa i grla maladies des oreilles, du nez et de la gorge	zuba — des dents	očiju — des yeux	hirurške cas chirurgicaux	crevojni paraziti parasites des intestins	kožne bolesti maladies cutanées	ostale bolesti autres maladies	izvršeni pregledi des examens effectués	pregledanih učenika des écoliers examinés	
Dravska .....	672	894	10	5.046	23	3.382	6.054	1.957	4.731	301	3.371	1.978	28.419	26.902	1
Drinska .....	1.689	1.175	23	3.518	9	2.992	6.034	5.544	4.916	927	3.400	4.394	34.621	17.951	2
Dunavska .....	2.286	1.286	201	9.243	44	6.197	8.618	17.558	5.607	176	8.310	2.754	62.280	35.233	3
Moravska .....	2.188	50	13	2.071	1	1.659	797	396	1.690	21	1.823	1.616	12.325	6.617	4
Primorska .....	385	130	66	4.486	72	1.729	6.278	1.154	8.642	219	6.073	1.506	30.740	16.546	5
Savska .....	4.973	3.788	510	22.093	269	8.036	22.562	29.325	20.929	1.734	14.001	7.570	135.790	63.106	6
Vardarska .....	3.871	1.055	5.038	9.088	9	7.089	4.699	3.663	8.313	772	10.578	6.373	60.548	37.455	7
Vrbaska .....	368	324	135	1.989	15	959	2.430	782	2.071	695	1.270	682	11.720	8.994	8
Zetska .....	1.043	410	901	7.347	32	2.811	6.624	3.385	8.995	472	7.731	2.416	42.167	19.706	9
Beograd .....	3.507	313	343	8.891	7	3.453	7.220	14.591	4.076	430	5.050	1.966	49.847	27.388	10
Ukupno															
Total 1934	20.982	9.425	7.240	73.772	481	38.307	71.316	78.355	69.970	5.747	61.607	31.255	468.457	259.898	11
„ 1933	18.995	9.179	9.950	57.638	740	30.149	63.732	81.245	61.819	3.708	48.402	26.890	412.447	222.899	12
„ 1932 <sup>1)</sup>	16.081	10.888	12.560	59.547	1.085	31.360	68.264	58.288	58.607	3.857	36.083	25.362	381.982	221.227	13
„ 1931	..	..	..	119.372	..	38.322	78.078	45.068	55.074	..	..	50.891	386.805	..	14
„ 1930	..	..	..	106.548	..	35.520	84.787	40.775	48.518	..	..	44.565	360.713	..	15
„ 1929	..	..	..	92.124	..	27.606	63.444	36.927	38.792	..	..	33.486	292.379	..	16
„ 1928	..	..	..	..	..	18.034	41.943	18.921	66.582	..	..	..	327.088	..	17
„ 1927	..	..	..	..	..	14.377	41.547	15.886	49.987	..	..	..	341.862	..	18
„ 1926	..	..	..	..	..	13.028	31.935	8.190	37.828	..	..	..	191.617	..	19

1) Bez podataka za Aleksinac, Kraljevo i Piro —



## 9 Цепљење и ревакцинација против великих богиња —

Banovina Banovine	C e p l j e n j e — V a c c i n a t i o n														
	broj dece koju je trebalo kalemiti nombre d'enfants à vacciner	prvi put cepljeno vacciné pour la première fois			svoga cepljeno vacciné au total	procent uspešno kalemijenih prema broju cepljenih -- pourcentage des vaccinés avec succès par rapport au nombre des vaccinés	utrošeno porcija animalne limfe nombre de doses de la lymphé animale utilisée	ostalo necepljeno resté sans vaccination							
		sa uspehom avec succès	bez uspeha sans succès	uspesh nepoznat résultat inconnu				zbog smrti à cause de décès	zbog oiseljennja à cause de démenagement	lekarski stalno oslobođeni étant dispensés par le médecin	zbog bolesti à cause de maladie	nepoznati uzroci pour causes inconnues	ostalo za cepljenje u idućoj godini resté à vacciner pendant l'année prochaine		
Dravska	32.661	26.223	391	821	27.435	95.6	28.988	748	1.017	163	2.186	1.112	3.296	1	
Drinska	63.743				55.812		56.567	2.390	497	214	2.157	2.673	4.830	2	
Dunavska	65.123	53.103	1.604	1.714	56.421	94.1	62.264	1.695	1.779	335	2.021	2.872	4.893	3	
Moravska	48.139	40.608	345	116	41.069	98.9	40.977	1.395	581	362	1.926	2.806	4.732	4	
Primorska	45.156	32.464	1.739	346	34.549	94.0	34.849	2.232	1.050	59	3.993	3.273	7.266	5	
Savska	80.937	66.381	645	665	67.691	98.1	67.691	2.706	2.828	460	3.217	4.035	7.252	6	
Vardarska	70.712	56.039	1.714	1.541	59.294	94.5	63.820	1.847	483	141	2.812	6.145	8.947	7	
Vrbaska	25.196	20.995	69	53	21.117	99.4	21.636	1.708	239	30	620	1.482	2.102	8	
Zetska														9	
Beograd	8.546	7.871	388	28	8.287	95.0	8.370	41	106	—	42	70	112	10	
Ukupno															
Total 1934 *)	440.213	303.684	6.895	5.284	371.675	81.7	385.162	14.762	8.580	1.764	18.964	24.468	43.432	11	
„ 1933	513.676	394.010	9.969	17.855	421.834	93.4	432.555	19.923	10.691	2.361	21.512	37.355	58.867	12	

\*) Bez podataka za Zetsku banovinu

## 10 Zaštita matera, odojčadi i male dece — pregledi —

Banovina Banovine	U savetovalištim — Aux établissements					
	prvi pregled - 1-er examen			ponovni pregled examen retéré	ukupan broj pregleda nombre total des examens	
	maјke mères	odojčad nourrissons	mala деца enfants en bas âge			
Dravska	1	2.109	891	9.226	12.227	1
Drinska	497	295	1.192	1.289	3.273	2
Dunavska	—	1.761	269	6.591	8.621	3
Moravska	—	757	464	1.963	3.184	4
Primorska	167	384	234	3.885	4.670	5
Savska	1.191	3.183	733	32.782	37.889	6
Vardarska	211	1.185	625	3.654	5.675	7
Vrbaska	59	179	34	453	725	8
Zetska	22	361	964	362	1.709	9
Beograd	187	2.033	425	15.340	17.985	10
Ukupno — Total						
1934	2.335	12.247	5.831	75.545	95.958	11
„ 1933	2.084	10.548	4.976	68.087	85.695	12
„ 1932	1.259	9.981	7.857	35.344	54.441	13
„ 1931	6.769	21.140	22.531	. 1)	50.440	14
„ 1930	7.660	19.614	22.958	. 1)	50.232	15
„ 1929	6.960	16.064	17.290	. 1)	40.314	16
„ 1928	5.879	12.918	13.308	. 1)	32.105	17
„ 1927	3.097	7.771	9.603	. 1)	20.471	18

\*) Ušlo u rubriku „prvi pregled“.

## 9 Vaccination et revaccination

Revakcinacija — Revaccination													
	svoga, je trebalo revakcinisati il fallut revacciner au total	revakcinisanih revacciné			svoga revakcinisano revacciné au total	procent uspeh no revakcinisanih prema broju revakcinisanih pourcentage des revaccinés avec succès par rapport au nombre des revaccinés	ultrašeno porcija animalne limfe nombre de doses de la lymphé animale utilisée	ostalo nerevakcinisano resté sans revaccination					
		sa uspehom avec succès	bez uspeha sans succès	uspeh nepoznat succès inconnu				zbog smrti à cause de décès	zbog otseļjenja à cause de déménagement	lekarški oslobođeni stalno étant dispensés par le médecin	zbog bolesti à cause de maladie	nepoznati uzroci pour causes inconnues	ostalo za revakcinaciju u idućoj godini — resté à revacciner pendant l'année prochaine
1	47.544	30.745	11.818	1.304	43.867	70.1	42.815	83	750	95	1.175	1.574	2.749
2	66.905				55.347		54.017	3.273	901	308	1.798	5.280	7.076
3	99.979	62.370	22.225	3.752	88.347	70.6	97.301	1.502	3.364	506	1.132	5.128	6.260
4	64.915	42.078	13.486	927	56.491	74.5	57.082	1.031	1.299	946	1.413	3.735	5.148
5	49.160	32.216	5.984	561	38.761	83.1	38.638	2.718	1.358	240	2.498	3.585	6.083
6	116.537	83.960	15.642	1.428	101.070	83.1	101.070	2.500	5.866	1.179	1.448	4.474	5.922
7	63.596	35.923	17.614	2.416	55.953	64.2	63.033	1.312	705	201	1.113	4.312	5.425
8	24.792	19.272	1.186	198	20.656	93.3	20.716	1.775	361	1.775	222	1.703	1.925
9													
10	1.659	961	361	—	1.322	72.7	1.513	—	35	—	2	300	302
11	535.087	307.525	88.356	10.586	461.814	66.6	476.185	14.194	14.639	5.250	10.799	30.091	40.890
12	578.317	378.152	89.098	27.174	494.424	76.5	501.632	18.014	15.594	3.406	10.303	36.576	46.879

1) Sans des données pour la banovine Zetska

## 10 Protection des mères, des nourrissons et des enfants en bas âge; examens

	de consultation		U poliklinici — A la polyclinique				
	broj konsultacija nombre de consultations	broj poseta lekara i sestara — nombre de visites des infirmières et des médecins	prvi pregled — 1-er examen			ponovni pregled examen réitéré	ukupno pregleda total des examens
			odojčad nourrissons	mala deca enfants en bas âge	školska deca écoliers		
1	1.098	8.769	2.205	3.741	1.139	10.285	17.370
2	7.182	806	1.742	3.919	37	7.712	13.410
3	1.634	847	2.785	2.472	—	12.630	17.887
4	—	166	1.030	887	—	680	2.597
5	2.195	426	1.773	2.055	532	10.038	14.398
6	4.547	827	1.200	3.872	667	15.399	21.138
7	826	2.881	8.904	20.573	402	25.527	55.406
8	3	137	812	2.058	—	1.938	4.808
9	1.783	346	1.178	3.475	449	7.526	12.628
10	—	2.161	2.522	2.530	697	15.971	21.720
11	19.268	17.366	24.151	45.582	3.923	107.706	181.362
12	18.112	14.587	22.989	32.199	6.031	104.974	166.193
13	14.938	15.246	.	.	.	.	.
14	227.199	14.442	.	.	.	.	.
15	217.138	13.766	.	.	.	.	.
16	170.017	12.643	.	.	.	.	.
17	125.881	12.389	.	.	.	.	.
18	72.270	11.560	.	.	.	.	.

1) Compris sous la rubrique „1-er examen“.

## II Zaštita matera, odojčadi i male dece — nađene bolesti pri pregledu —

Banovina — Banovine		U poliklinikama —									
		Zbog kojih su bolesti deca donošena u polikliniku —									
		porodajne povrede i anomalije anomalies et cas traumatiques d'accouchement	deblinost débilité	skorbut scorbut	rachitis rachitisme	drugi poremećaji ishrane i va- renja — autres désordres de l'alimentation et de la dige- stion	akutne bolesti respiraturnih organa — maladies aiguës des organes respiratoires	sifilis syphilis	tuberkuloza tuberculose	gonoreja gonorrhée	trahoma trachome
		<b>a) Odojčad —</b>									
Dravska	45	4	—	110	457	434	5	7	3	—	1
Drinska	2	1	—	109	665	321	6	33	3	—	2
Dunavska	9	32	3	121	915	680	24	14	7	—	3
Moravska	—	17	—	37	278	91	5	3	1	—	4
Primorska	8	21	—	41	500	432	—	10	9	—	5
Savska	21	13	4	36	128	201	4	11	6	—	6
Vardarska	16	89	2	112	2.985	1.594	13	58	13	1	7
Vrbaska	10	—	—	49	338	87	2	4	2	—	8
Zetska	—	2	—	55	441	155	6	2	10	—	9
Beograd	6	43	—	99	741	717	22	6	2	—	10
Svega — Ensemble	117	222	9	769	7.448	4.712	87	148	56	1	11
		<b>b) Mala deca —</b>									
Dravska	12	1	—	85	451	720	3	50	9	—	12
Drinska	1	9	—	219	741	714	16	174	1	—	13
Dunavska	—	8	—	49	413	831	18	34	2	1	14
Moravska	—	2	—	19	273	96	—	16	—	—	15
Primorska	2	11	—	55	439	443	—	10	6	—	16
Savska	2	3	3	280	364	1.003	98	399	5	—	17
Vardarska	5	74	8	239	3.082	3.824	12	255	10	8	18
Vrbaska	4	—	—	76	682	281	2	143	4	—	19
Zetska	—	—	—	96	669	476	4	31	—	—	20
Beograd	—	10	—	57	421	860	17	45	8	1	21
Svega — Ensemble	26	118	11	1.175	7.535	9.248	170	1.157	45	10	22
		<b>c) Školska deca —</b>									
Dravska	1	—	—	—	207	164	3	28	6	—	23
Drinska	—	—	—	—	—	6	—	1	—	—	24
Dunavska	—	—	—	—	—	—	—	—	—	—	25
Moravska	—	—	—	—	—	—	—	—	—	—	26
Primorska	—	7	—	—	13	68	—	2	—	—	27
Savska	—	—	—	7	44	150	1	87	—	1	28
Vardarska	—	1	—	—	9	30	—	11	—	—	29
Vrbaska	—	—	—	—	—	—	—	—	—	—	30
Zetska	—	—	—	2	51	49	—	16	—	—	31
Beograd	—	—	—	—	23	197	2	71	1	—	32
Svega — Ensemble	1	8	—	9	347	664	6	216	7	1	33
		<b>Odojčad mala deca i školska deca —</b>									
Dravska	58	5	—	195	1.115	1.318	11	85	18	—	34
Drinska	3	10	—	328	1.406	1.041	22	208	4	—	35
Dunavska	9	40	3	170	1.328	1.511	42	48	9	1	36
Moravska	—	19	—	56	551	187	5	19	1	—	37
Primorska	10	39	—	96	952	943	—	22	15	—	38
Savska	23	16	7	323	536	1.354	103	497	11	1	39
Vardarska	21	164	10	351	6.076	5.448	25	324	23	9	40
Vrbaska	14	—	—	125	1.020	368	4	147	6	—	41
Zetska	—	2	—	153	1.161	680	10	49	10	—	42
Beograd	6	53	—	156	1.185	1.774	41	122	11	1	43
Ukupno — Total 1934	144	348	20	1.953	15.330	14.624	263	1.521	108	12	44
„ „ 1933	130	296	229	1.667	9.803	8.642	193	1.048	81	8	45

### 11 Protection des mères, des nourrissons et des enfants en bas âge; maladies constatées par examens

Aux polycliniques															
La polyclinique fut visitée à cause de maladies															
	malarija paludisme	pertuisis coqueluche	morbili rougeole	skriel scarlatine	difterija diphterie	dizenterija dysenterie	druga infekciona bole- stif autres maladies infectieuses	bolesti očiju maladies des yeux	bolesti ušiju maladies des oreilles	bolesti kože maladies cutanées	bolesti živčanib sistema maladies du système nerveux	hiruški nesrečni slučajevi aide chirurgicale	druga bolesti autres maladies	ukupno bolesti total des maladies	zdrava deca enfants bien portants
<b>a) Nourrissons</b>															
1	—	30	4	—	1	—	22	96	58	268	6	48	521	2.119	86
2	—	15	11	—	4	1	5	29	35	237	—	21	192	1.690	52
3	—	38	7	—	1	—	98	45	20	229	30	135	253	2.661	124
4	—	31	2	—	1	2	9	11	8	97	—	22	239	854	176
5	—	1	—	—	3	—	14	128	145	262	—	23	176	1.773	—
6	2	34	1	—	4	—	4	32	27	179	3	34	161	906	294
7	721	121	40	6	15	19	168	175	439	1.177	17	186	713	8.680	224
8	—	4	—	—	2	—	10	28	27	153	—	52	35	803	9
9	22	4	4	—	1	—	6	42	52	282	—	10	62	1.156	22
10	1	46	6	—	1	1	16	32	25	287	6	8	179	2.244	278
11	746	324	75	7	33	23	352	618	836	3.171	62	539	2.531	22.886	1.265
<b>b) Enfants en bas âge</b>															
12	—	104	28	5	47	1	85	156	130	435	31	210	1.106	3.669	72
13	2	42	13	2	43	5	39	167	124	534	2	178	837	3.863	56
14	8	57	28	2	25	7	115	51	55	226	14	115	321	2.380	92
15	1	47	1	1	8	4	12	17	14	32	—	31	290	864	23
16	—	10	—	1	6	—	20	165	192	356	10	47	282	2.055	—
17	10	142	42	7	27	12	69	106	100	369	54	187	375	3.657	215
18	4.629	227	168	72	106	34	674	541	844	2.083	53	584	2.797	20.329	244
19	11	6	1	3	19	8	37	92	83	221	2	122	256	2.053	5
20	208	15	11	—	14	3	36	177	134	1.055	3	137	315	3.384	91
21	39	94	23	7	16	—	34	36	40	215	32	51	387	2.393	137
22	4.908	744	315	100	311	74	1.121	1.508	1.716	5.526	201	1.662	6.966	44.647	935
<b>c) Écoliers</b>															
23	—	13	1	3	14	1	26	39	39	46	12	28	485	1.116	23
24	—	11	—	—	1	—	11	—	1	7	—	14	5	37	—
25	—	—	—	—	—	—	—	—	—	—	—	—	—	—	—
26	—	—	—	—	—	—	—	—	—	—	—	—	—	—	—
27	—	2	1	1	—	—	6	11	24	124	—	49	220	528	4
28	5	11	3	2	5	1	10	29	22	79	11	46	114	628	39
29	122	—	—	—	—	2	39	11	10	43	—	33	90	401	1
30	—	—	—	—	—	—	—	—	—	—	—	—	—	—	—
31	101	1	—	—	1	3	4	32	18	122	2	2	45	449	—
32	16	9	2	—	5	—	20	6	12	44	24	14	199	645	52
33	244	37	7	6	26	7	106	128	126	465	49	186	1.158	3.804	119
<b>Nourrissons, enfants en bas âge et écoliers</b>															
34	—	147	33	8	62	2	133	291	227	749	49	286	2.112	6.904	181
35	2	58	24	2	48	6	45	196	160	778	2	213	1.034	5.590	108
36	8	95	35	2	26	7	213	96	75	455	44	250	574	5.041	216
37	1	78	3	1	9	6	21	28	22	129	—	53	529	1.718	199
38	—	13	1	2	9	—	40	304	361	742	10	119	678	4.356	4
39	17	187	46	10	36	13	83	167	149	627	68	267	650	5.191	548
40	5.472	348	208	78	121	55	881	727	1.293	3.303	70	803	3.600	29.410	469
41	11	10	11	3	21	8	47	120	110	374	2	174	291	2.856	14
42	331	20	15	—	16	6	46	251	204	1.459	5	149	422	4.989	113
43	56	149	31	7	22	1	70	74	77	546	62	73	765	5.282	467
44	5.898	1.105	397	113	370	104	1.579	2.254	2.678	9.162	312	2.367	10.656	71.337	2.319
45	5.386	1.399	246	162	280	117	1.188	1.903	2.183	6.613	275	1.979	7.937	50.765	2.141

## 12 Zarazne bolesti —

Banovina Banovine	Variola		Typhus exanth.		Typhus recurr.		Typhus abdomi- nalis		Para- typhus		Dysen- teria		Scarlatina		Morbilli		Diphtheria et croup	
	obolelo cas	umrlo decés	obolelo cas	umrlo decés	obolelo cas	umrlo decés	obolelo cas	umrlo decés	obolelo cas	umrlo decés	obolelo cas	umrlo decés	obolelo cas	umrlo decés	obolelo cas	umrlo decés	obolelo cas	umrlo decés
Dravska	—	—	—	—	—	—	123	12	72	6	560	70	475	4	1.024	4	1.725	119
Drinska	—	—	—	—	—	—	858	80	16	—	308	30	283	9	1.286	15	1.079	145
Dunavska	—	—	931	41	—	—	2.404	290	20	2	110	11	745	10	2.054	14	2.752	301
Moravska	—	—	85	5	—	—	762	56	35	—	358	52	297	6	518	—	1.098	119
Primorska	—	—	21	—	—	—	232	21	42	1	150	22	402	7	421	15	637	68
Savska	—	—	448	29	—	—	1.816	185	32	2	1.325	149	787	11	2.920	44	1.975	221
Vardarska	—	—	—	—	—	—	617	53	27	2	187	24	612	63	344	5	943	96
Vrbaska	—	—	257	29	—	—	439	52	5	1	49	8	68	6	3.119	208	249	48
Zetska	—	—	278	21	—	—	232	25	11	2	204	21	63	2	132	10	540	76
Beograd	—	—	190	21	—	—	322	6	11	—	142	—	558	1	22	—	608	9
Ukupno Total	1934	—	2.210	146	—	—	7.805	780	271	16	3.393	387	4.295	119	11.840	315	11.606	1.202
"	1933	—	825	59	—	—	4.063	470	193	14	1.739	169	3.947	204	7.128	117	8.819	1.098
"	1932	—	173	15	—	—	6.908	746	363	21	2.655	302	4.383	296	6.956	106	10.158	1.208
"	1931	—	128	12	1	—	3.699	460	114	7	1.763	234	6.559	689	10.928	220	8.875	1.188
"	1930	1	154	18	—	—	5.073	552	—	—	1.501	156	13.068	1.911	13.432	238	9.370	1.307
"	1929	—	101	11	2	—	4.576	517	—	—	1.893	248	16.625	2.674	11.875	255	5.053	844
"	1928	—	140	14	—	—	4.065	428	—	—	1.800	183	23.078	3.345	20.773	355	3.398	617
"	1927	3	137	14	2	—	4.819	511	—	—	1.494	152	9.511	1.393	16.500	202	2.244	395
"	1926	4	199	31	1	—	3.978	450	—	—	1.280	138	5.927	1.054	9.249	112	1.876	333
"	1925	14	388	53	15	—	4.224	498	—	—	1.311	153	8.743	1.788	15.568	263	1.569	237
"	1924	330	64	319	22	15	6.418	714	—	—	3.064	344	9.777	2.027	24.655	342	1.635	282

## 13 Kožne i venerične bolesti — 13 Maladies cutanées et vénériennes

Banovina — Banovine	Broj pregledanih osoba: Nombre de premiers examens				Ponovni pregled Examens réitérés	Ukupan broj pregleda Nombre total des examens	Broj konsultacija Nombre de consultations	Izlečeno Guéri	Uputeno u bolnicu Envoyé à l'hôpital	Prekinuto lečenje Traitement interrompu	Nadijen izvor zaraze Sources d'infection découvertes
	bez nalaza sans résultat	sa veneričnim obolje- njem - avec maladies vénériennes	sa kožnim oboljenjem avec maladies cutanées	sa drugom dijagnozom avec autre diagnostic							
Dravska	590	1.981	3.281	801	3.810	10.463	26.758	—	636	—	488
Drinska	3.985	4.490	2.659	1.217	28.228	40.579	120.472	—	413	—	915
Dunavska	932	3.063	997	543	7.675	13.210	37.990	—	197	—	118
Moravska	9.705	4.014	1.433	1.169	10.613	26.935	92.666	—	412	—	12
Primorska	476	786	524	165	3.746	5.697	13.704	—	313	—	82
Savska	2.346	2.978	2.464	855	6.825	15.468	73.252	—	718	—	234
Vardarska	426	747	2.518	625	3.135	7.451	20.970	—	111	—	130
Vrbaska	36	227	540	253	1.440	2.496	8.592	—	19	—	25
Zetska	1.768	1.802	3.003	4.682	6.164	17.419	46.512	—	227	—	14
Beograd	2.327	1.723	659	1.073	14.343	20.125	84.256	—	55	—	—
Ukupno — Total	1934	22.592	21.811	18.078	11.383	85.979	159.843	525.172	3.101	—	2.018
"	1933	16.684	21.321	14.204	5.513	102.827	160.549	512.192	3.639	—	2.192
"	1932	14.326	22.429	11.362	7.616	94.031	149.764	464.112	3.649	—	2.806
"	1931	19.237	20.007	11.655	7.400	50.414	108.713	472.002	9.405	—	2.594
"	1930	13.793	21.936	12.664	6.192	39.754	94.339	472.137	10.019	—	2.461
"	1929	8.929	26.776	10.639	5.972	81.314	133.630	478.905	9.912	—	3.692
"	1928	8.419	23.971	10.085	7.293	90.700	140.468	494.658	9.999	—	3.217
"	1927	14.186	23.820	10.510	6.130	64.440	119.086	454.234	11.580	—	3.237
"	1926	4.728	20.311	8.904	3.265	—	37.208	398.179	10.716	—	3.390

12 Maladies infectueuses

	Meningitis cerebrospinalis		Erysipelas		Malleus		Tetanus		Anthrax		Lyssa		Lepra		Encephalitis lethargica		Sepsis puerperalis		Polionyelitis acuta		Kalazar		Febris melitensis	
	obolelo cas	umrilo decés	obolelo cas	umrilo decés	obolelo cas	umrilo decés	obolelo cas	umrilo decés	obolelo cas	umrilo decés	obolelo cas	umrilo decés	obolelo cas	umrilo decés	obolelo cas	umrilo decés	obolelo cas	umrilo decés	obolelo cas	umrilo decés	obolelo cas	umrilo decés	obolelo cas	umrilo decés
1	7	4	251	15	—	—	43	18	13	1	—	—	—	—	—	—	49	22	9	1	—	—	—	—
2	5	1	179	15	—	—	29	18	54	7	1	1	—	—	—	5	1	3	1	—	—	—	—	—
3	25	13	314	25	—	—	165	73	80	11	2	2	—	—	—	4	3	13	5	4	—	—	—	—
4	9	3	241	9	—	—	38	17	116	10	1	1	—	—	—	—	—	—	1	—	—	—	—	—
5	9	3	149	13	1	1	22	15	52	4	—	—	1	1	3	3	24	14	3	1	7	—	1	1
6	25	11	359	22	—	—	108	44	94	8	5	5	—	—	5	3	9	3	23	2	—	—	—	—
7	12	5	242	13	—	—	24	10	106	9	3	3	—	—	2	2	7	2	—	—	—	—	—	—
8	3	1	70	—	—	—	14	10	155	14	1	1	—	—	1	—	4	3	—	—	—	—	—	—
9	4	3	75	3	—	—	14	5	43	3	2	2	—	—	4	—	5	1	2	—	11	—	3	1
10	23	—	254	4	—	—	7	1	5	—	—	—	—	—	—	—	8	4	4	—	—	—	—	—
11	122	44	2.134	119	1	1	464	211	718	67	15	15	1	6	14	11	124	55	49	5	18	—	4	2
12	126	65	2.086	102	—	—	456	213	727	82	24	24	3	2	8	4	121	52	46	14	38	3	—	—
13	122	56	1.949	115	3	3	386	205	829	120	20	20	2	10	5	4	131	58	201	22	—	—	—	—
14	131	73	2.226	129	1	1	336	172	825	101	12	12	7	8	13	7	90	42	15	2	—	—	—	—
15	133	73	2.174	101	5	5	332	174	722	78	18	18	7	3	7	4	53	20	18	3	—	—	—	—
16	155	94	1.932	105	5	5	274	136	827	112	11	11	13	4	12	8	—	—	14	3	—	—	—	—
17	125	52	2.005	99	1	1	278	242	1.086	131	13	13	7	5	10	6	—	—	6	2	—	—	—	—
18	86	40	1.525	75	—	—	255	118	715	54	7	7	6	2	22	11	—	—	10	—	—	—	—	—
19	113	55	1.316	44	13	12	255	140	408	61	25	25	5	1	15	9	—	—	—	—	—	—	—	—
20	120	48	1.173	46	6	5	254	130	501	69	14	14	9	1	38	12	—	—	—	—	—	—	—	—

14 Trahoma — 14 Trachome

Banovina — Banovine	Broj pregledanih osoba Nombre de personnes examinées					Broj konsultacija Nombre de consultations	Ukupni broj poseta lekara i sestara - Nombre total des visites des médecins et des infirmières	Bolesnici — Malades			
	prvi pregled 1-er examen		sa drugom dijagnozom avec autre diagnostic	ponovni pregled examens réitérés	ukupni broj pregleda nombre total des examens			izlećeni guéris	uspešni u bolnici envoyés à l'hôpital	prekinulo lečenje traitement interrompu	brojno stanje krajem godine - effectif à la fin de l'année
	bez nalaza sans diagnostic de trachome	sa dijagnozom trachome - avec diagnostic de trachome									
Dravska .....	23.976	1.086	409	1.146	26.617	113.993	1.385	94	—	—	4.807
Drinska .....	1.542	248	1.412	726	3.928	13.630	—	65	29	37	231
Dunavska .....	25.000	2.198	5.019	24.888	57.105	144.508	1.004	371	190	675	3.361
Moravska .....	—	—	—	—	—	—	—	—	—	—	—
Primorska .....	—	—	—	—	—	—	—	—	—	—	—
Savska .....	8.002	2.379	3.811	24.266	38.458	150.892	924	813	295	1.280	7.673
Vardarska .....	—	—	—	—	—	—	—	—	—	—	—
Vrbaska .....	—	—	—	—	—	—	—	—	—	—	—
Zetska .....	—	—	—	—	—	—	—	—	—	—	—
Beograd .....	5.621	141	341	5.352	11.455	27.959	7.190	93	—	5	261
Ukupno — Total 1934	64.141	6.032	10.992	56.378	137.563	450.982	10.503	1.436	514	1.997	16.333
1933	21.250	4.448	8.783	35.894	70.375	308.138	3.300	1.319	1.039	2.751	14.143
1932	9.277	3.595	5.995	22.626	41.493	226.378	953	1.190	632	2.438	12.960
1931	24.461	4.904	5.254	17.054	51.673	241.847	408	1.146	782	680	—
1930	37.241	7.586	5.258	11.606	61.781	226.082	438	2.159	731	486	—
1929	11.615	4.094	4.390	9.780	29.879	158.146	1.341	2.085	672	471	—
1928	13.069	5.324	5.235	17.008	40.636	190.831	1.210	2.923	836	1.022	—
1927	16.471	5.405	7.661	20.647	50.184	161.443	3.432	3.487	719	1.318	—
1926	15.146	5.071	4.137	—	24.354	175.240	3.273	3.556	626	2.084	—



## 15 Rad na suzbijanju malarije — 15 Lutte contre le paludisme

Higijenski zavodi Instituts d'hygiène	Broj pregledanih lica Nombre de personnes examinées	od ovih pregledano — dont		mikroskopski examens microscopiques					klinički cliniques	Utrošeno grama kimina Dépense de quinine en grammes
		I	II	broj pozitivnih nombre d'examens positifs						
				mikroskopski examens microscopiques	klinički examens cliniques	tercijana tertiana	kvaršana quartana	tropika tropicque	mešoviti mixtes	broj negativnih nombre d'examens negatifs
NIŠ . . . . .	2.060	1.505	555	681	42	61	115	606	555	11.678
Split . . . . .	58.228	22.419	35.809	2.450	128	942	23	18.876	36.112	69.665
Zagreb . . . . .	9.565	9.349	216	2.669	3	286	13	6.378	242	27.090
Skoplje . . . . .	59.208	53.781	5.427	17.711	2.569	6.456	237	26.808	6.423	2.802
Banja Luka . . . . .	1.303	829	474	434	18	209	—	168	474	—
Cetinje . . . . .	18.591	12.748	5.843	3.525	611	276	82	8.254	5.914	101.518
Ukupno — Total 1934	148.955	100.631	48.324	27.470	3.371	8.230	470	61.090	49.720	212.753
„ „ 1933	182.973	115.774	67.199	36.289	3.984	9.170	491	65.840	28.204	681.898
„ „ 1932	186.102	118.196	67.906	38.860	3.140	13.819	484	61.893	41.533	393.638
„ „ 1931	310.672	156.823	.	39.658	1.840	14.962	380	.	95.307	1.024.643
„ „ 1930	254.374	130.173	.	28.246	1.111	12.771	421	.	89.220	1.078.339
„ „ 1929	194.326	129.888	.	24.376	959	15.776	365	.	73.513	835.548
„ „ 1928	219.341	137.277	.	19.074	1.126	13.047	526	.	75.716	1.018.690
„ „ 1927	143.582	98.111	.	7.161	2.454	19.222	201	.	37.682	489.163

## 17 Dezinfekcione kolone

Banovina Banovine	Kakve su dezinfekcije — Nature des désinfections						
	broj izvršenih de- zinfekcija nombre de désin- fections	u toku en cours	profilaktične prophylactiques	završene terminées	depdikulacije dépédiculations	dezinfekcije désinfections	
Dravska . . . . .	3.366	692	.	2.448	.	226	1
Drinska . . . . .	5.902	268	.	1.120	.	4.514	2
Dunavska . . . . .	6.763	1.676	.	4.198	.	889	3
Moravska . . . . .	162	29	.	123	.	10	4
Primorska . . . . .	399	150	.	244	.	5	5
Savska . . . . .	6.418	2.117	.	4.097	.	204	6
Vardarska . . . . .	4.582	2.384	.	1.295	.	903	7
Vrbaska . . . . .	526	143	.	371	.	12	8
Zetska . . . . .	1.059	461	.	358	.	240	9
Beograd . . . . .	2.182	5	.	1.647	.	530	10
Ukupno - Total 1934	31.359	7.925	.	15.901	.	7.533	11
„ „ 1933	23.194	6.217	.	14.284	.	2.693	12
„ „ 1932	25.923	7.331	.	16.431	.	2.161	13
„ „ 1931	21.037	6.733	.	11.192	.	3.112	14
„ „ 1930	27.941	9.751	2.237	12.960	2.339	654	15
„ „ 1929	23.087	8.223	1.904	10.869	1.351	740	16
„ „ 1928	25.939	8.929	1.938	12.301	1.769	1.002	17
„ „ 1927	16.754	4.886	1.487	7.325	2.632	424	18

## 16 Rad na imunizaciji — 16 Travaux sur l'immunisation

Banovina Banovine	Potpuno imunizovanih Immunisation absolue						Nepotpuno imunizovanih Immunisation partielle					Ukupno Total	
	difterija diphthérie	šarlah scarlatine	trbušni tifus i tifusne groznice - typhus - abdom. et fièvre typhoïde	dizenterija dysenterie	šarlah i difterija scarlatine et diphthérie	tuberkuloza tuberculose	difterija diphthérie	šarlah scarlatine	trbušni tifus i tifus, gro- znice - typhus abd., et fièvre typhoïde	dizenterija dysenterie	šarlah i difterija - scar- latine et diphthérie	potpuno absolue	nepotpuno partielle
Dravska .....	10.745	393	442	4.300	—	—	1.069	32	357	2.520	—	15.880	3.978
Drinska .....	4.664	35	1.522	—	—	2	10.479	55	12	—	—	6.223	10.546
Dunavska .....	675	79	4.724	—	—	—	342	2	2.690	—	—	5.478	3.034
Moravska .....	1.663	614	2.046	770	—	—	2.414	50	1.670	21	—	5.093	4.155
Primorska .....	—	—	—	—	—	—	—	—	—	—	—	—	—
Savska .....	691	56	20.716	2.832	—	—	503	39	2.672	633	—	24.295	3.847
Vardarska .....	1.843	4.780	3.498	227	—	—	3.637	1.919	461	161	—	10.348	6.178
Vrbaska .....	—	—	192	—	—	—	—	—	—	—	—	192	—
Zetska .....	2.823	1.816	2.085	670	—	—	760	63	354	111	—	7.394	1.288
Belgica .....	107	178	93	—	84	—	13	130	20	—	28	462	191
Ukupno - Total 1934	23.211	7.951	35.318	8.799	84	2	19.217	2.290	8.236	3.446	28	75.365	33.217
„ „ 1933	6.470	16.616	21.597	4.810	431	—	8.843	4.720	7.437	121	447	49.924	21.568
„ „ 1932	10.977	16.754	46.832	1.280	50	49	13.306	5.288	22.087	1.533	726	75.942	42.940

## 17 Equipes de desinfection

Protiv kojih su bolesti vršene dezinfekcije — Maladies après lesquelles on a désinfecté											
u toku — en cours						završene — terminées					
trbušni tifus i paratifus - ty- phus abdomina- lis et paratyphus	difterija diphthérie	šarlah scarlatine	dizenterija dysenterie	tuberkuloza tuberculose	ostale bolesti autres maladies	trbušni tifus i paratifus - typhus abdominalis et paratyphus	difterija diphthérie	šarlah scarlatine	dizenterija dysenterie	tuberkuloza tuberculose	ostale bolesti autres maladies
1 31	281	45	299	—	36	175	1.392	425	223	114	119
2 139	77	39	—	—	13	298	331	167	39	132	153
3 707	464	268	9	136	92	1.080	1.465	542	34	638	439
4 4	20	2	—	—	3	6	34	8	3	23	49
5 11	62	14	13	—	50	19	42	29	1	30	123
6 1.145	244	382	262	12	72	1.069	1.112	752	584	284	296
7 782	638	611	63	1	289	387	322	152	14	200	220
8 75	3	—	—	—	65	111	29	27	2	50	152
9 46	152	52	33	52	126	36	69	22	71	16	144
10 1	4	—	—	—	—	80	402	554	19	431	161
11 2.941	1.945	1.413	679	201	746	3.261	5.198	2.678	990	1.918	1.856
12 1.955	1.425	1.677	369	241	550	1.777	4.437	2.772	250	1.947	3.101
13 2.098	1.756	2.034	468	233	742	3.536	5.433	3.054	638	2.382	1.388
14 1.080	1.667	2.582	328	228	848	1.482	3.262	2.944	511	2.063	930
15 1.198	2.097	4.837	708	294	617	1.511	2.892	4.759	301	2.149	1.348
16 .	.	.	.	.	.	.	.	.	.	.	.
17 .	.	.	.	.	.	.	.	.	.	.	.
18 .	.	.	.	.	.	.	.	.	.	.	.

## 18 Popularna predavanja —

Banovina Banovine	Predmet predavanja —											
	sušica tuberculose		tifus i srdobolja typhus et dysenterie		polne bolesti maladies des or- ganes sexuels		malaria paludisme		trahoma trachome		besnilo rage	
	a	b	a	b	a	b	a	b	a	b	a	b
Dravska	26	4.066	5	245	7	283	3	83	2	94	3	77
Drinska	44	6.061	18	3.851	27	3.049	—	—	—	—	3	687
Dunavska	216	29.882	134	18.226	74	10.377	—	—	35	4.358	—	—
Moravska	5	720	—	—	2	442	—	—	—	—	—	—
Primorska	27	2.520	13	2.187	19	5.119	—	—	—	—	—	—
Savska	409	53.815	239	26.669	151	16.959	49	5.725	35	2.517	14	974
Vardarska	42	7.527	36	10.419	7	534	15	2.055	—	—	7	2.346
Vrbaska	11	662	8	638	19	1.286	1	45	—	—	—	—
Zetska	23	1.811	31	2.430	32	3.167	5	120	1	40	1	33
Beograd	92	—	—	—	88	—	—	—	—	—	—	—
Ukupno - Total 1934	895	—	484	—	426	—	73	—	73	—	28	—
" " 1933	1.107	168.904	148	13.915	207	9.285	130	11.386	92	9.440	87	7.307
" " 1932	533	76.366	135	17.357	164	12.859	135	7.298	127	10.451	17	1.091
" " 1931	400	35.402	—	—	—	—	—	—	115	13.894	—	—
" " 1930	543	39.131	—	—	—	—	—	—	168	25.279	—	—
" " 1929	562	34.472	—	—	—	—	—	—	98	14.216	—	—
" " 1928	393	24.259	—	—	—	—	—	—	201	22.739	—	—
" " 1927	174	14.729	—	—	—	—	—	—	64	5.706	—	—
" " 1926	195	15.508	—	—	—	—	—	—	89	4.530	—	—

(Nastavak)

(Suite)

Banovina Banovine	Predmet predavanja — Sujets des conférences —											
	poljoprivreda agriculture		veterina médecine vé- térinaire		ostale autres		zarazne bolesti maladies in- fectueuses		higijena hygiène		ukupno total	
	a	b	a	b	a	b	a	b	a	b	a	b
Dravska	—	—	2	55	44	3.965	—	—	24	1.833	243	18.720
Drinska	—	—	—	—	95	15.339	—	—	—	—	247	35.975
Dunavska	—	—	—	—	360	57.992	324	39.545	151	18.230	1.667	218.906
Moravska	—	—	—	—	20	3.293	1	160	—	—	50	6.340
Primorska	2	360	—	—	12	1.789	—	—	—	—	77	12.928
Savska	39	6.654	—	—	140	18.982	732	73.958	769	70.325	3.452	367.878
Vardarska	—	—	1	490	16	3.390	46	14.869	50	13.028	232	57.355
Vrbaska	19	1.223	1	120	43	2.381	16	1.076	26	844	175	10.436
Zetska	—	—	—	—	41	1.799	—	—	—	—	165	10.700
Beograd	—	—	—	—	2.956	—	—	—	176	—	3.312	76.580
Ukupno - Total 1934	60	—	4	—	3.727	—	1.119	—	1.196	—	9.620	815.818
" " 1933	615	14.939	3	166	969	85.171	1.858	176.359	1.293	95.487	9.345	848.833
" " 1932	86	12.754	8	325	436	58.273	775	60.687	501	43.693	3.933	390.673
" " 1931	—	—	—	—	—	—	—	—	—	—	—	—
" " 1930	—	—	—	—	—	—	—	—	—	—	—	—
" " 1929	—	—	—	—	—	—	—	—	—	—	—	—
" " 1928	—	—	—	—	—	—	—	—	—	—	—	—
" " 1927	—	—	—	—	—	—	—	—	—	—	—	—
" " 1926	—	—	—	—	—	—	—	—	—	—	—	—

a = broj predavanja; b = broj slušalaca —

1) Od toga 40 predavanja preko radija — 1) Dont 40 conférences par radio

## 18 Cours populaires

Sujets des conférences														
	prva pomoć premier secours		bolesti uma maladies mentales		alkoholizam alcoolisme		rak cancer		eugenika i gene- tika eugénique et génèse		negi odgojkađi i dčce soins aux nourris- sons et aux enfants		anatomija i fiziolo- gija anatomie et physi- ologie	
	a	b	a	b	a	b	a	b	a	b	a	b	a	b
1	30	1.762	1	35	31	2.610	3	76	22	1.530	26	1.073	14	933
2	4	128	—	—	26	4.238	—	—	3	44	16	1.693	11	885
3	62	4.279	—	—	61	10.151	17	2.690	14	1.498	187	19.914	32	1.764
4	—	—	—	—	4	700	—	—	—	—	18	1.025	—	—
5	1	361	—	—	2	576	—	—	—	—	—	—	1	16
6	280	17.274	—	—	156	21.197	10	674	56	6.555	240	34.220	133	11.380
7	—	—	—	—	3	955	—	—	—	—	9	1.742	—	—
8	5	163	—	—	7	933	1	63	1	98	13	592	4	312
9	11	250	—	—	7	805	—	—	—	—	13	245	—	—
10	—	—	—	—	—	—	—	—	—	—	—	—	—	—
11	393	—	1	—	297	—	31	—	96	—	522	—	195	—
12	527	33.042	7	608	456	59.810	158	8.091	93	9.631	907	71.314	688	17.758
13	147	7.479	6*	145	234	31.099	7	628	49	4.600	379	32.352	194	13.216
14	—	—	—	—	—	—	—	—	—	—	121	9.029	—	—
15	—	—	—	—	—	—	—	—	—	—	159	7.314	—	—
16	—	—	—	—	—	—	—	—	—	—	209	5.482	—	—
17	—	—	—	—	—	—	—	—	—	—	186	7.920	—	—
18	—	—	—	—	—	—	—	—	—	—	103	1.651	—	—
19	—	—	—	—	—	—	—	—	—	—	71	1.641	—	—

## 19 Propagandni rad — 19 Propagande

Banovina Banovine	Rastureno — Distribue										Održano tečajeva Cours tenus				Ukupno broj posetilaca higijenskih muzeja Nombre total des visiteurs aux musées d'hygiène
	filmova films	fotografija photographies	crteži — dessins	dijapozitiva diapositifs	popularnih knjiga livres populaires	brošura brochures	plakata affiches	letaka feuilles volantes	slika tableaux	mulaža — moulages	Br. p'jedemih izložbi (pokretnih nombre d'expositions ambulantes)	Ukupno broj posetilaca Nombre total des visiteurs			
Dravska	45	—	20	27	109	4.220	855	1.898	291	52	30	1	—		
Drinska	57	592	101	1.396	795	3.175	11.786	16.487	1.672	263	4	13	121		
Dunavska	—	—	—	—	8	268	110	861	—	—	—	—	—		
Moravska	28	—	—	—	786	1.545	770	7.300	47	21	—	—	1.546		
Primorska	268	—	—	50	756	4.989	1.204	7.474	171	—	—	—	—		
Savska	3.600	—	—	211	6.993	8.478	9.550	100.799	871	70	2	161.139			
Vardarska	1.600	78	51	—	123	4.057	4.995	18.689	106	22	6	14	1.322		
Vrbaska	10	—	—	17	180	1.225	175	3.004	109	—	—	—	—		
Zetska	—	—	—	—	5.133	6.385	2.127	15.857	66	—	—	—	—		
Beograd	13	—	—	—	1.340	34.837	1.695	—	—	—	—	—	—		
Ukupno	1934	5.621	670	1.701	16.223	69.179	33.267	172.369	3.333	428	40	30	—		
"	1933	695	539	301	2.730	14.102	91.039	50.635	306.423	3.255	195	94	187.286		
"	1932	273	2.492	—	1.546	24.593	110.371	54.972	145.770	8.413	36	65	39.567		

\* = nombre de conférences; b = nombre d'auditeurs

† Od toga 3 predavanja preko radija — †) Dont 3 conférences par radio

## b) ZDRAVSTVENE ZADRUGE — b) COOPERATIVES SANITAIRES

20 Kretanje zadruga, zadrugara i udela  
20 Mouvement des coopératives, des coopérateurs et des parts

Godina Année	Broj osnovanih zadruga Nombre de co- opératives fondées	Broj zadruga u radu Nombre de co- opératives en activité	Broj zadrugara Nombre de coopérateurs	Broj porodičnih članova Nombre de membres de famille	Broj udela Nombre de parts	Imovina saveza Avoir de l'Union
1935	108	69	56.506	.	61.064	7,778.430
1934	100	64	51.339	.	56.645	7,708.438
1933	90	85	43.874	.	48.375	7,387.714
1932	70	70	30.462	.	35.417	6,763.869
1931	67	46	17.598	105.588	21.167	6,500.966
1930	59	41	16.647	99.882	19.862	6,269.402
1929	53	38	13.372	92.232	18.119	5,512.039
1928	43	32	14.403	86.418	17.518	.
1927	30	22	11.650	70.050	14.527	.
1926	28	20	10.481	62.838	13.139	.
1925	21	16	8.386	50.316	10.476	.
1924	17	14	5.671	41.826	8.892	.

21 Kretanje bolesnika i promet sa lekovima  
21 Effectif des malades et trafic des médicaments

Godina Année	Broj pregleda Nombre d'exams	Broj ponovnih pregleda Nombre des exams réitérés	Svega lečenih bolesnika Total des ma- lades traités	Broj kućnih poseta Nombre de visites à domicile	Prodato lekova Médicaments vendus dinara — dinars
1935	41.822	22.404	63.226	.	1,473.835
1934	44.000	17.467	61.467	.	1,569.435
1933	43.824	14.753	58.577	4.022	1,200.000
1932	25.109	13.153	38.262	.	1,161.221
1931	27.251	8.929	36.180	2.112	1,208.419
1930	26.383	8.062	34.445	3.208	1,241.984
1929	26.782	6.460	33.242	3.090	1,232.676
1928	21.859	7.398	29.257	2.794	968.511
1927	15.613	3.694	19.307	1.958	739.883
1926	12.950	3.847	16.777	1.869	525.798
1925	11.099	3.080	14.179	1.268	370.553
1924	10.972	2.796	13.768	417	227.205

## 22 Socijalno-medicinske akcije — 22 Activité médico-sociale

Izvršeno pregleda: — Examens effectués des:	1928/29	1929/30	1930/31	1931/32	1932/33	1933/34	1934/35	1935/36
Školske dece — Ecoliers . . . . .	7.640	9.161	13.354	10.872	13.148	9.637	15.774	14.603
Odojčadi — Nourrissons . . . . .	658	618	2.932	858	1.459	1.641	2.091	2.348
Majki — Mères . . . . .	258	214	252	143	159	339	513	660
Izvršeno vakcinacija — Vaccinations effectuées	6.883	24.626	16.749	18.199	39.500	30.194	43.075	27.935
Izlazi lekara radi zaraze — Service médical pour épidémies . . . . .	167	234	313	317	127	237	376	281
Predavanja — Conférences . . . . .	117	271	889	217	1.368	1.874	3.404	783
Pregled domova i radnji — Examens des mai- sons et des magasins . . . . .	188	256	423	552	1.068	844	1.151	1.261
Nudiljske posete po kućama — Visites des infirmières à domicile . . . . .	2.794	3.090	3.208	1.584	.	2.556	1.520	6.678
Razni tečajevi — Cours divers . . . . .	—	12	30	26	.	60	57	71
Izrađeno asanacionih objekata — Objets d'as- sainissement construits . . . . .	—	37	79	40	.	8	1.192	1.780

c) Lekovite vode, klimatska i turistička mesta — vidi Godišnjak 1933.

c) Eaux médicinales, stations climatiques et centres de tourisme — voir Annuaire 1933.

## C. ZAŠTITA I OSIGURANJE RADNIKA C. PROTECTION ET ASSURANCE DES OUVRIERS

### Izvori:

#### Zaštita radnika

*Štampani:* Ministarstvo socijalne politike i narodnog zdravlja: „Izveštaj inspekcije rada i parnih kotlova“.

#### Obavezna osiguranja

*Štampani:* Središnji ured za osiguranje radnika: „Statistika radničkog osiguranja“.

*Neštampani:* Zvanični podaci Središnjeg ureda za osiguranje radnika.

#### Penzioni zavod za nameštenike u Ljubljani

*Štampani:* „Godišnji izveštaj“.

#### Osiguranje rudarskih radnika i osoblja

*Neštampani:* Zvanični podaci Glavnih bratinskih blagajni.

#### Bolesnički fondovi državnih saobraćajnih ustanova

*Štampani:* „Bolesnički fond državnog saobraćajnog osoblja“. „Godišnji izveštaj“.

*Neštampani:* Zvanični podaci Direkcije rečne plovidbe.

#### Javne berze rada

*Štampani:* Središnja uprava za posredovanje rada u Beogradu: „Izveštaj o poslovanju i završni račun ustanova javne službe posredovanja rada za 1934 godinu“.

### Sources:

#### Protection des ouvriers

*Imprimées:* Ministère de la Prévoyance sociale et de la Santé publique: „Rapports de l'Inspection du travail et des chaudières à vapeur“.

#### Assurances obligatoires

*Imprimées:* Office Central des assurances des ouvriers: „Statistique des assurances ouvrières“.

*Non imprimées:* Renseignements officiels de l'Office Central des assurances des ouvriers.

#### Caisse de retraites des employés de Ljubljana

*Imprimées:* „Rapport annuel“.

#### Assurance des mineurs et des employés des mines

*Non imprimées:* Renseignements officiels des Caisses centrales des mineurs.

#### Fonds de malades des institutions de communications de l'Etat

*Imprimées:* „Fonds de malades des employés du service des communications de l'Etat“. „Rapport annuel“.

*Non imprimées:* Renseignements officiels de la Direction de la navigation fluviale.

#### Bureaux publics de placement

*Imprimées:* Direction Centrale de placement à Belgrade: „Rapport de l'activité et bilan des institutions du service public de placement 1934.“

**a) ZAŠTITA RADNIKA --**  
**I Pregled preduzeća pod nadzorom --**  
 Po veličini preduzeća --

Industrijski razred Ressort industrie)	Naziv industrijskog razreda Nom du ressort industriel	Broj pregledanih preduzeća — Nombre d'entreprises contrôlées	Od ovih je bilo Dont il y avait				
			potpada pod osiguranje u nesrećnom slučaju — se rapportant à l'assurance contre les accidents	tvorničkog znaka — avec caractère de fabrique	sa ručnom snagom — avec travail à bras	sa motornom snagom — à moteurs	
I	Prvobitna produkcija — Matières premières industrielles	47	47	13	11	36	1
II	Metallurgijska preduzeća — Métallurgie	—	—	—	—	—	2
III	Industrija kamena, zemlje i t. d. — Industries des pierres et des terres	227	227	80	83	144	3
IV	Obrada metala (kovina) — Travail des métaux	359	359	62	135	220	4
V	Proizvodnja mašina — Fabrication des machines	181	181	35	79	102	5
VI	Industrija drveta — Industrie du bois	565	565	185	373	192	6
VII	Proizvod. predmeta iz kaučuka — Industrie du caoutchouc	16	16	8	13	3	7
VIII	Industrija kože — Industrie du cuir	115	115	28	32	83	8
IX	Tekstilna industrija — Industrie textile	262	262	175	219	43	9
X	Tapetarstvo — Tapisserie	10	10	—	2	8	10
XI	Industrija odeće — Industrie des vêtements	798	798	38	63	735	11
XII	Industrija papira — Industrie du papier	42	42	22	22	20	12
XIII	Industrija hrane i poslastica — Industrie de l'alimentation et des sucreries	1.512	1.512	352	782	730	13
XIV	Gostioničarstvo — Industrie hôtelière	130	130	—	4	126	14
XV	Hemijska industrija — Industrie chimique	214	214	101	117	97	15
XVI	Gradjevinarstvo — Industrie du bâtiment	143	143	3	6	137	16
XVII	Grafička industrija — Industrie graphique	89	89	27	54	35	17
XVIII	Centrale za proizvodnju mehaničke snage — Centrales de production de la force mécanique	132	132	88	127	5	18
XIX	Pokretna industrija — Industrie ambulante	—	—	—	—	—	19
XX	Trgovina robe — Commerce de marchandises	302	302	4	8	294	20
XXI	Pokretna trgovina — Commerce ambulante	—	—	—	—	—	21
XXII	Novčani kreditni i osiguravajući zavodi — Banques, établissements de crédit et d'assurances	7	7	—	—	7	22
XXIII	Trgovini služeći zanati — Métiers servant le commerce	6	6	—	—	6	23
XXIV	Saobraćaj — Communications	38	38	5	21	17	24
XXV	Ostalo — Autres	69	69	6	33	36	25
	Ukupno — Total 1934	5.264	5.264	1.232	2.188	3.076	26
	„ „ 1933	5.042	5.042	1.190	2.167	2.875	27
	„ „ 1932	5.804	5.804	1.408	2.610	3.194	28
	„ „ 1931	6.991	6.991	2.150	3.356	3.403	29
	„ „ 1930	7.149	7.149	1.534	3.486	2.241	30
	„ „ 1929	4.953	4.953	1.933	2.465	2.488	31
	„ „ 1928	5.532	4.582	2.085	2.687	2.841	32
	„ „ 1927	5.074	4.741	1.782	3.045	2.023	33
	„ „ 1926	5.662	4.637	1.691	3.403	2.285	34
	„ „ 1925	9.079	5.224	1.633	4.036	2.482	35
	„ „ 1924	8.146	6.291	1.793	5.308	2.586	36

## a) PROTECTION DES OUVRIERS

## I Aperçu des entreprises sous contrôle

D'après la grandeur de l'entreprise

	Pokretna snaga — Force motrice			Broj radnika po godinama starosti — Nombre d'ouvriers d'après l'âge						
	vodena hydraulique	kalorična calorique	električna électrique	muških — du sexe masculin			ženskih — du sexe féminin			Ukupno Total
				do 14 godina jusqu'à 14 ans	od 14—18 god. de 14—18 ans	preko 18 god. plus de 18 ans	do 14 godina jusqu'à 14 ans	od 14—18 god. de 14—18 ans	preko 18 god. plus de 18 ans	
1	30	811	0.90	5	273	12.030	—	—	43	12.351
2	—	—	—	—	—	—	—	—	—	—
3	1.733	15.889	16.066.50	13	282	6.414	7	212	793	7.721
4	3.040	4.451	2.651.75	3	869	5.776	—	26	701	7.375
5	168	3.426	1.945.75	—	377	2.022	—	9	265	2.673
6	642	22.044	2.395.65	55	1.051	14.743	—	127	1.281	17.257
7	—	140	134.60	—	64	245	—	—	140	449
8	30	2.086	534.50	1	100	1.497	—	19	379	1.996
9	3.910	15.105	4.836.71	—	695	10.501	—	1.916	13.099	26.211
10	—	—	0.05	—	7	15	—	—	—	22
11	—	293	737.25	32	576	2.222	11	319	2.165	5.325
12	1.200	2.057	1.836.10	—	92	781	—	97	632	1.602
13	3.307	46.934	11.157.50	4	506	13.753	—	187	3.283	17.733
14	—	76	21.50	—	15	298	—	1	169	483
15	11.000	9.824	5.509.75	1	115	5.147	—	39	960	6.262
16	—	181	20.00	—	49	7.248	—	1	49	7.347
17	—	36	1.053.85	7	147	1.108	5	50	145	1.462
18	184.554	50.852	21.508.00	—	86	4.344	—	—	42	4.472
19	—	—	—	—	—	—	—	—	—	—
20	—	177	204.30	1	86	1.086	—	163	698	2.034
21	—	—	—	—	—	—	—	—	—	—
22	—	—	—	—	—	155	—	—	24	179
23	—	—	—	—	—	112	—	—	1	113
24	—	7.179	566.50	—	85	5.930	—	—	24	6.039
25	—	527	634.75	—	37	131	—	—	44	212
26	209.614	182.088	71.815.91	122	5.512	95.558	23	3.166	24.937	129.318
27	211.626	194.558	66.216	102	6.168	90.900	13	3.122	25.798	126.103
28	220.632	202.556	50.389	155	7.027	94.307	10	3.889	24.764	130.152
29	224.053	281.236	69.693	118	10.016	120.388	46	6.357	31.405	168.330
30	139.099	143.258	59.521	258	11.473	97.734	221	5.601	24.059	139.346
31	77.703	205.674	123.493	1.191	13.119	134.902	871	5.695	26.390	182.168
32	95.947	207.669	146.136	456	12.618	122.875	111	7.246	24.088	167.394
33	98.732	182.729	54.114	89	12.077	99.543	123	7.075	18.584	137.491
34	103.929	183.371	18.377	721	14.334	109.136	113	5.548	19.452	149.304
35	33.031	184.287	52.728	663	18.856	101.066	91	6.502	19.542	146.720
36	137.265	201.941	39.296	1.373	15.694	132.904	130	5.538	19.968	175.607



## 1a Naredenja i preporuke inspektora rada u pogledu zdravlja, sigurnosti i dužine rada —

Industrijski razred Ressort industriel	Naziv industrijskog razreda Nom du ressort industriel	Broj Intervencija inspekcije rada zbog —										
		neispravne radne prostorije locaux impropres pour les ouvriers	nedovoljne radne prostorije locaux insuffisants pour les ouvriers	rdav vazduh — air confiné	nered i nečistoća désordre et saleté	rdavi stanovi — logements mauvais	nepravilni higijenski uvlovi insuffisance des conditions hygiéniques	nedostaci zaštitnih mera insuffisance des mesures de protection	neodgovarajuća mašinska od- nosno tehnička sredstva machines ou moyens techni- ques inconvénables	neisplani mašinisti machinistes non examinés	neisplani ložari chauffeurs non examinés	
I	Prvobitna produkcija — Matières premières in- dustrielles	3	2	2	—	2	6	9	—	—	—	1
II	Metalurzijska preduzeća — Métallurgie	—	—	—	—	—	—	—	—	—	—	2
III	Industrija kamena, zemlje itd. — Industrie des pierres, des terres etc.	17	6	1	17	11	48	76	8	—	—	3
IV	Obrada metala (kovina) — Travail des métaux	24	24	15	31	11	47	56	10	—	—	4
V	Proizvodnja mašina — Fabrication des ma- chines	9	19	3	9	1	16	30	3	—	—	5
VI	Industrija drveta — Industrie du bois	21	18	12	26	11	60	165	34	1	1	6
VII	Proizvodnja predmeta iz kaučuka — Industrie du caoutchouc	1	1	2	1	—	4	4	3	—	—	7
VIII	Industrija kože — Industrie du cuir	16	16	20	26	—	21	20	3	1	1	8
IX	Tekstilna industrija — Industrie textile	26	14	38	35	1	61	83	6	3	1	9
X	Tapetarstvo — Tapisserie	1	2	—	1	1	1	1	—	—	—	10
XI	Industrija odeće — Industrie des vêtements	22	30	21	44	11	32	21	3	1	—	11
XII	Industrija papira — Industrie du papier	4	1	—	2	—	5	5	1	1	—	12
XIII	Industrija hrane i poslastica — Industrie de l'alimentation et des sucreries	176	83	37	188	133	178	305	44	33	5	13
XIV	Gostioničarstvo — Industrie hôtelière	8	2	3	19	10	10	5	3	—	—	14
XV	Hemijska industrija — Industrie chimique	2	2	7	9	1	28	38	7	—	1	15
XVI	Građevinarstvo — Industrie du bâtiment	—	—	—	1	2	9	63	5	—	—	16
XVII	Grafička industrija — Industrie graphique	3	4	2	7	—	13	22	6	—	—	17
XVIII	Centrale za proizvodnju mehan. snage — Cen- trales produisant la force mécanique	6	2	1	6	—	18	31	2	2	—	18
XIX	Pokretna industrija — Industrie ambulante	—	—	—	—	—	—	—	—	—	—	19
XX	Trgovina robe — Commerce de marchandises	3	2	2	2	—	5	5	2	—	—	20
XXI	Pokretna trgovina — Commerce ambulante	—	—	—	—	—	—	—	—	—	—	21
XXII	Novčani kreditni i osiguravajući zavodi — Ban- ques, établissements de crédit et d'assurances	1	—	—	—	—	—	—	—	—	—	22
XXIII	Trgovini služeći obrti - Métiers servant le commerce	—	—	—	—	—	—	—	—	—	—	23
XXIV	Saobraćaj — Communications	1	1	—	4	—	2	8	—	—	—	24
XXV	Ostalo — Autres	4	2	7	13	1	3	8	1	1	—	25
	Ukupno — Total 1934 . . .	348	231	173	440	196	567	955	141	43	9	26
	„ „ 1933 . . .	293	189	143	320	93	615	853	77	32	15	27
	„ „ 1932 . . .	404	218	179	337	154	716	1.200	180	29	12	28
	„ „ 1931 . . .	637	308	255	505	227	1.358	2.292	360	49	33	29
	„ „ 1930 . . .	640	153	265	716	301	1.543	1.946	272	42	—	30
	„ „ 1929 . . .	263	102	82	208	152	1.147	1.377	216	40	—	31
	„ „ 1928 . . .	255	160	111	277	183	1.290	1.195	209	63	—	32
	„ „ 1927 . . .	243	118	116	256	150	1.639	1.185	148	64	—	33
	„ „ 1926 . . .	297	175	173	351	244	1.425	1.169	120	84	—	34
	„ „ 1925 . . .	634	410	354	595	644	1.417	1.242	150	119	—	35
	„ „ 1924 . . .	1.070	415	658	944	244	1.798	1.396	242	339	—	36

## 1a Injonctions et recommandations des inspecteurs du travail concernant l'hygiène, la sécurité et la durée du travail

Nombre d'interventions de l'inspection du travail à cause de

	nepravilno zaposlenje ženskih radnica — emploi irrégulier du travail des femmes	nepravilno zaposlenje muških radnika — emploi irrégulier du travail des hommes	nepravilno zaposlenje dece — emploi irrégulier du travail des enfants	zloupotreba šegrta — emploi abusif des apprentis	nedostatak poslovnog reda — manque de règlement du travail	nedostatak radničkih iskaza — manque de registres des ouvriers	nedostatak radničkih pogodaba sa šegrtima — manque de contrat du travail avec apprentis	rad bez dozvole vlasti — travail sans permission des autorités	nepravilno vođenje radničkih knjiga — tenue irrégulière des livres de l'entreprise	nepravilna bolesničkoj blagajni — manque de déclaration à la caisse de secours en cas de maladie	nepravilna nesrećnih slučajeva — manque de déclaration d'accidents	protivzakoniti noćni rad — travail de nuit illégal	duže radno vreme — temps du travail prolongé	nedostatak radničkog odmora — insuffisance du repos des ouvriers	protivzakoniti otkazi službe — renvoi illégal	zaključna u nadnicama — paiement irrégulier des salaires	neisplata prekovremenog rada — travail supplémentaire non payé	nedovoljne nagrade — salaires insuffisants	razno — divers	ukupno — total
1	—	—	—	—	—	—	—	3	—	—	—	—	—	1	1	—	—	—	—	29
2	—	—	—	—	—	—	—	—	—	—	—	—	—	—	—	—	—	—	—	—
3	—	1	6	1	3	3	—	13	2	—	1	9	2	1	1	2	1	—	—	230
4	2	—	1	2	15	1	—	9	12	4	3	—	12	11	11	—	1	10	2	314
5	—	—	—	—	5	—	—	8	7	—	2	—	1	6	6	—	2	6	—	133
6	—	—	3	3	23	6	3	9	18	1	4	—	8	23	22	1	5	25	3	506
7	1	—	—	—	—	—	—	1	—	—	—	—	—	—	—	—	—	—	—	18
8	—	—	—	1	3	2	—	5	2	—	1	—	1	3	2	—	—	3	1	148
9	4	2	—	—	9	3	5	13	2	1	2	15	3	1	—	3	5	1	—	338
10	—	—	—	—	—	—	—	2	2	—	—	—	—	—	—	—	—	—	—	8
11	—	8	2	2	39	4	18	7	15	—	11	12	77	75	—	3	69	11	—	538
12	—	—	—	—	1	1	—	—	—	—	—	—	—	—	—	—	—	—	—	21
13	—	3	1	1	25	7	1	40	22	1	4	1	216	59	64	1	1	54	7	1.690
14	1	—	—	—	—	—	—	—	—	1	—	—	18	—	—	—	—	—	—	80
15	—	—	—	—	—	—	—	4	1	—	—	—	1	—	—	—	—	—	—	101
16	—	—	—	—	1	—	—	1	1	—	—	1	33	1	2	1	4	—	—	125
17	—	—	2	—	—	—	—	1	—	—	—	—	—	—	—	—	—	—	—	60
18	—	2	—	—	20	—	—	3	—	—	—	1	2	3	1	—	1	—	—	101
19	—	—	—	—	—	—	—	—	—	—	—	—	—	—	—	—	—	—	—	—
20	—	—	—	—	5	—	—	—	2	1	3	11	27	27	—	1	27	—	—	125
21	—	—	—	—	—	—	—	—	—	—	—	—	—	—	—	—	—	—	—	—
22	—	—	—	—	—	—	—	—	—	—	—	—	—	—	—	—	—	—	—	1
23	—	—	—	—	—	—	—	—	—	—	—	—	—	—	—	—	—	—	—	—
24	—	—	1	1	1	1	—	—	—	—	—	2	1	1	—	—	—	1	1	25
25	—	—	4	—	—	—	—	—	1	—	—	—	—	1	—	16	—	—	—	62
26	8	16	16	15	150	28	27	117	87	9	30	5	341	218	213	4	38	202	26	4.653
27	8	16	101	18	83	22	75	67	58	5	44	179	322	99	21	81	89	11	6	3.935
28	2	28	26	326	78	21	18	229	13	131	9	88	754	627	60	92	451	242	23	6.647
29	19	79	242	107	140	50	108	190	51	34	58	349	578	87	83	359	235	41	—	8.834
30	22	118	41	218	127	140	198	381	32	318	11	66	671	435	32	100	355	192	117	9.452
31	15	18	48	197	114	52	55	147	16	20	4	68	514	293	18	40	266	202	31	5.705
32	11	41	73	251	356	104	53	240	33	74	18	70	631	375	28	98	331	336	47	6.913
33	12	54	44	170	690	520	21	275	144	16	1	83	506	264	23	53	195	203	32	7.225
34	20	88	128	196	968	278	73	276	422	50	18	64	814	201	54	51	256	309	38	8.342
35	85	269	301	290	863	679	438	699	267	491	581	40	908	424	209	232	174	227	168	12.910
36	25	86	595	602	940	377	494	741	1.047	841	50	258	1.238	174	372	159	150	445	—	15.700

## 2 Parni kotlovi —

Industrijski razred Ressort industriel	Naziv Industrijskog razreda Nom du ressort industriel	Stabilni parni kotlovi Chaudières immobiliés	Parni polustabilni kotlovi Chaudières semi-mobiles	Lokomobilni parni kotlovi Chaudières locomobiles	
I	Prvobitna produkcija — Matières premières de l'industrie . . . .	207	106	6.973	1
II	Metalurzijska preduzeća — Métallurgie . . . . .	32	2	—	2
III	Industrija kamena, zemlje itd. — Industrie des pierres, des terres etc. . . . .	75	80	55	3
IV	Obrada metala (kovina) — Travail des métaux . . . . .	20	15	6	4
V	Proizvodnja mašina — Fabrication des machines . . . . .	19	8	7	5
VI	Industrija drveta — Industrie du bois . . . . .	216	327	104	6
VII	Proizvodnja predmeta iz kaučuka — Industrie du caoutchouc . . . .	6	6	1	7
VIII	Industrija kože — Industrie du cuir . . . . .	56	32	6	8
IX	Tekstilna industrija — Industrie textile . . . . .	171	45	19	9
X	Tapetarstvo — Tapissérie . . . . .	—	2	—	10
XI	Industrija odeće — Industrie des vêtements . . . . .	30	21	1	11
XII	Industrija papira — Industrie du papier . . . . .	37	9	1	12
XIII	Industrija hrane i poslastica — Industrie de l'alimentation et des sucreries . . . . .	680	220	156	13
XIV	Gostioničarstvo — Industrie hôtelière . . . . .	2	6	1	14
XV	Hemijska industrija — Industrie chimique . . . . .	201	40	15	15
XVI	Građevinarstvo — Industrie du bâtiment . . . . .	3	4	72	16
XVII	Grafička industrija — Industrie graphique . . . . .	2	—	—	17
XVIII	Centrale za proizvodnju mehaničke snage — Centrales produisant la force mécanique . . . . .	159	53	13	18
XIX	Pokretna industrija — Industrie ambulante . . . . .	—	—	—	19
XX	Trgovina robe — Commerce de marchandises . . . . .	—	—	—	20
XXI	Pokretna trgovina — Commerce ambulante . . . . .	—	—	—	21
XXII	Novčani kreditni i osig. zavodi — Banques, établissements de crédit et d'assurances . . . . .	—	—	—	22
XXIII	Trgovini služeći zanati — Métiers servant le commerce . . . . .	—	2	—	23
XXIV	Saobraćaj — Communications . . . . .	1	1	1	24
XXV	Ostalo — Autres . . . . .	80	14	18	25
	Ukupno — Total 1934 . . . . .	1.997	993	7.450	26
	„ „ 1933 . . . . .	1.996	1.007	7.435	27
	„ „ 1932 . . . . .	2.175	1.029	7.472	28
	„ „ 1931 . . . . .	2.185	1.070	7.830	29
	„ „ 1930 . . . . .	1.889	825	6.789	30
	„ „ 1929 . . . . .	1.913	911	6.246	31
	„ „ 1928 . . . . .	1.927	915	5.964	32
	„ „ 1927 . . . . .	1.872	923	6.149	33
	„ „ 1926 . . . . .	1.957	859	6.353	34
	„ „ 1925 . . . . .	2.049	785	6.608	35
	„ „ 1924 . . . . .	2.029	813	6.521	36

## 2 Chaudières à vapeur

	Celokupna ogreivna površina m <sup>2</sup> Surface totale de chauffe, m <sup>2</sup>	Pregledi — Inspections			Broj novih parnih kotlova Nombre de chaudières nouvelles	Broj obustavljenih parnih kotlova — Nombre de chaudières délaissées	Zabrana daljeg rada Interdiction du travail ultérieur	Eksplozija — Explosions	Broj ispitanih masinista Nombre de machinistes examinés	Broj ispitanih ložaca Nombre de chauffeurs examinés
		vodeni pritisak pression de l'eau	broj unutrašnjih revizija nombre d'examinés intérieurs	broj spoljnih revizija nombre d'examinés extérieurs						
1	108.947	976	772	508	127	221	61	—	—	—
2	4.495	4	16	9	—	10	—	—	—	—
3	12.472	39	40	57	3	29	—	—	—	—
4	3.235	4	6	9	1	3	—	—	—	—
5	2.071	7	4	—	2	5	—	—	—	—
6	30.313	119	124	171	14	129	4	—	—	—
7	198	2	1	5	4	2	—	—	—	—
8	3.726	16	28	23	4	17	—	—	—	—
9	16.194	80	68	55	18	12	2	—	—	—
10	18	—	—	—	1	—	—	—	—	—
11	1.031	12	12	13	3	4	—	—	—	—
12	6.669	11	16	12	1	15	1	—	—	—
13	74.910	162	196	172	15	103	13	—	—	—
14	261	1	—	—	—	4	1	—	—	—
15	17.022	46	54	66	11	28	2	—	—	—
16	885	14	9	12	2	11	1	—	—	—
17	59	1	1	—	—	—	—	—	—	—
18	25.255	35	47	84	3	26	3	—	—	—
19	—	—	—	—	—	—	—	—	—	—
20	—	—	—	—	—	—	—	—	—	—
21	—	—	—	—	—	—	—	—	—	—
22	—	—	—	—	—	—	—	—	—	—
23	21	—	—	—	—	—	2	—	—	—
24	47	2	1	—	—	—	—	—	—	—
25	3.648	20	28	30	4	15	—	—	101	352
26	311.477	1.551	1.423	1.226	213	634	90	1	101	352
27	315.771	1.653	1.119	1.082	117	537	124	—	81	660
28	322.721	1.999	977	1.075	103	572	105	1	277	149
29	332.861	2.382	1.262	1.665	785	540	131	—	157	60
30	298.573	1.297	698	973	164	363	34	—	—	—
31	149.670	—	900	1.227	414	279	109	3	—	—
32	238.977	—	562	656	391	245	50	4	—	—
33	277.686	—	633	770	526	322	63	—	263	59
34	332.144	—	619	751	514	247	31	1	405	137
35	281.928	—	542	1.013	243	219	20	2	186	410
36	279.585	—	698	1.609	236	133	15	1	203	321

## 3 Pregled nesrećnih slučajeva — 3 Aperçu des accidents

Industrijski razred Ressort industriel	Naziv industrijskog razreda Nom du ressort industriel	Broj nesrećnih slučajeva Nombre d'accidents	Od ovih je bilo — Dont il y avait				Posredovanje inspekcije Intervention de l'inspection
			smrtnih de mortels		nesmrtnih d'autres		
			pri mašinama auprès des machines	na polju dehors	pri mašinama auprès des machines	na polju dehors	
I	Prvobitna produkcija - Matières premières de l'industrie	1.539	2	17	88	1.432	1
II	Metalurškijska preduzeća — Métallurgie . . . . .	12	—	2	2	8	—
III	Industrija kamena, zemlje itd. — Industrie des pierres, des terres etc. . . . .	649	4	6	133	506	15
IV	Obrada metala (kovina) — Travail des métaux . . . . .	537	—	2	192	343	54
V	Proizvodnja mašina — Fabrication des machines . . . . .	295	2	1	178	114	2
VI	Industrija drveta — Industrie du bois . . . . .	1.721	6	10	564	1.141	147
VII	Proizvodnja predmeta iz kaučuka — Industrie du caoutchouc . . . . .	19	—	—	3	16	—
VIII	Industrija kože, čekinje, vlasti perja itd. Industrie du cuir, des soies, des cheveux, des plumes etc. . . . .	143	1	—	70	72	10
IX	Tekstilna industrija — Industrie textile . . . . .	694	1	2	298	393	88
X	Tapetarstvo — Tapisserie . . . . .	2	—	—	1	1	—
XI	Industrija odeće — Industrie des vêtements . . . . .	151	3	—	55	93	5
XII	Industrija papira — Industrie du papier . . . . .	93	1	—	43	49	12
XIII	Industrija hrane i poslastica — Industrie de l'alimentation et des sucreries . . . . .	632	1	4	208	419	19
XIV	Gostioničarstvo — Industrie hôtelière . . . . .	56	—	—	18	38	—
XV	Hemijska industrija — Industrie chimique . . . . .	542	—	13	95	434	20
XVI	Građevinarstvo — Industrie du bâtiment . . . . .	930	2	7	72	849	20
XVII	Grafička industrija — Industrie graphique . . . . .	41	—	—	22	19	1
XVIII	Centrale za proizvodnju mehan. snage — Centrales produisant la force mécanique . . . . .	179	1	1	32	145	3
XIX	Pokretna industrija — Industrie ambulante . . . . .	14	2	—	10	2	—
XX	Trgovina robe — Commerce de marchandises . . . . .	245	—	2	28	215	8
XXI	Pokretna trgovina — Commerce ambulante . . . . .	5	—	—	—	5	—
XXII	Novčani, kreditni i osiguravajući zavodi — Banques, établissements de crédit et d'assurances . . . . .	3	—	—	1	2	—
XXIII	Trgovinski službeći zanati — Métiers servant le commerce	97	1	—	10	86	1
XXIV	Saobraćaj — Communications . . . . .	411	8	7	128	268	8
XXV	Ostalo — Autres . . . . .	284	—	11	23	250	11
	Ukupno — Total 1934 . . . . .	9.294	35	85	2.274	6.900	425
	„ „ 1933 . . . . .	8.321	22	73	2.009	6.217	378
	„ „ 1932 . . . . .	8.076	24	80	1.884	6.088	.
	„ „ 1931 . . . . .	9.613	41	96	2.108	7.368	.
	„ „ 1930 . . . . .	9.869	25	123	1.771	7.950	.
	„ „ 1929 . . . . .	10.012	166	597	1.702	7.547	.
	„ „ 1928 . . . . .	8.483	29	144	1.571	6.739	.
	„ „ 1927 . . . . .	8.149	26	110	1.518	6.495	.
	„ „ 1926 . . . . .	7.058	17	100	1.454	5.487	.
	„ „ 1925 . . . . .	8.135	19	125	1.652	6.339	.
	„ „ 1924 . . . . .	7.297	33	111	1.394	5.759	.

## 4 Štrajkovi — 4 Grèves

Naziv industrijskog razreda Nom du ressort industriel	Broj radnika u štrajku Nombre d'ouvriers en grève	izgubljeno — Perdu		
		radnih dana des jours de travail	radnih časova des heures de travail	nadnica u dinarima des salaires en dinars
Industrija kamena, zemlje itd. — Industrie des pierres, des terres etc. . . . .	1.495	12.588	138.012	502.718
Obrada metala (kovina) — Travail des métaux . . . . .	77	154	1.232	4.229
Proizvodnja mašina — Fabrication des machines . . . . .	7	28	1.416	9.912
Industrija drveta — Industrie du bois . . . . .	1.536	19.721	107.295	274.767
Tekstilna industrija — Industrie textile . . . . .	2.407	5.842	46.740	186.270
Industrija odeće — Industrie des vêtements . . . . .	523	2.179	69.944	384.912
Trgovinski služeći zanati — Métiers servant le commerce . . . . .	730	11	37.280	24.000
Ukupno — Total 1934	6.775	40.523	401.919	1,386.808
1933	2.451	13.937	112.349	1,761.572
1932	1.370	4.074	33.048	446.445
1931	1.253	14.204	115.632	452.630
1930	4.879	48.528	377.374	1,460.876
1929	2.246	12.897	111.103	597.246
1928	5.618	117.471	1,003.226	5,815.007
1927	7.588	239.183	1,932.057	8,695.125
1926	10.979	157.485	1,287.818	7,578.741
1925	7.483	110.600	884.800	3,680.022
1924	5.155	76.337	622.914	3,860.929

## 5 Pregled radničkih pokreta — 5 Aperçu des conflits de travail

Industrijski razred — Ressort industriel	Naziv industrijskog razreda Nom du ressort industriel	Broj traženja povišice Nombre de demandes de hausse du salaire	Od ovih pokret je zahvatio Dont le mouvement a embrassé			Uspeh traženja povišice Succès de la demande de hausse du salaire			Broj zainteresovanih radnika Nombre d'ouvriers intéressés
			samo jedno preduzeće seulement une entreprise dans un seul endroit	više preduzeća u jednom mestu plusieurs entreprises dans un seul endroit	ukupno preduzeća total des entreprises	potpuno — plein	delimično — partiel	neuspeh — insuccès	
XIV	Gostioničarstvo — Industrie hôtelière	1	—	19	19	—	19	—	47
XXIV	Saobraćaj — Communications . . . . .	2	2	—	2	1	—	1	1.287
XXV	Ostalo — Autres . . . . .	—	—	—	—	—	—	—	—
	Ukupno — Total 1934	3	2	19	21	1	19	1	1.334
	1933	9	1	8	9	2	2	5	1.482
	1932	46	24	32	56	8	36	2	8.653
	1931	92	42	50	92	24	65	3	12.181
	1930	9	8	56	64	2	6	1	9.222
	1929	10	8	2	10	1	9	—	2.573
	1928	49	28	21	49	4	42	3	6.607
	1927	85	35	2,143	2,178	10	62	13	7.408
	1926	46	15	33	48	8	12	26	4.617
	1925	73	63	43	106	10	43	20	28.106
	1924	177	91	143	234	19	101	57	24.625

## b) OBAVEZNA OSIGURANJA —

## 6 Broj osiguranih članova Središnjeg ureda za osiguranje radnika po popisima 30-VI-1933, 30-VI-1934 i 30-VI-1935 god. —

Banovina — Banovine	30-VI-1933 godine A la date du 30-VI-1933			Na 1000 stanovnika dolazi osiguranih članova Nombre de membres assurés par 1000 habitants	
	muških du sexe masculin	ženskih du sexe féminin	ukupno total		
Dravska .....	53.930	31.759	85.689	73,68	1
Drinska .....	32.189	6.320	38.509	23,84	2
Dunavska .....	68.428	26.011	94.439	38,79	3
Moravska .....	16.846	3.378	20.224	13,54	4
Primorska .....	14.616	6.211	20.827	22,52	5
Savska .....	92.213	43.010	135.223	48,82	6
Vardarska .....	26.237	3.680	29.917	18,29	7
Vrbaska .....	17.561	1.871	19.432	17,93	8
Zetska .....	15.027	1.795	16.822	17,52	9
Beograd .....	42.993	15.347	58.340	180,34	10
Ukupno — Total	380.040	139.382	519.422	36,05	11

## 7 Prosečan broj obavezno osiguranih članova Središnjeg ureda za osiguranje radnika po industrijskim grupama —

Industrijske grupe. — Catégories industrielles	
Poljoprivreda — Agriculture	1
Javni saobraćaj — Communications publiques	2
Privatna saobraćajna preduzeća — Entreprises privées de transport	3
Rudarstvo — Mines	4
Industrija kamena i zemlje — Industrie des pierres et des terres	5
Metalna i mašinska industrija — Industrie des métaux et des machines	6
Građenje prevoznih sredstava — Construction des moyens de transport	7
Hemijska industrija — Industrie chimique	8
Centrale za proizvodnju snage i opskrbu vodom — Centrales pour production et distribution de force motrice et d'eau	9
Tekstilna industrija — Industrie textile	10
Industrija hartije — Industrie du papier	11
Industrija kože i gume — Industrie du cuir et du caoutchouc	12
Prerađevine kože i njenih surogata — Transformation du cuir et de ses équivalents	13
Šumsko-pilarska industrija — Industrie de l'abatage et du sciage des bois	14
Drvodeljska i rezbarska industrija — Industrie de la taille du bois	15
Industrija hrane i pića — Industrie de l'alimentation et des boissons	16
Industrija duvana — Industrie du tabac	17
Gostionice, kafane i svratišta — Restaurants, cafés et auberges	18
Industrija odeće i čišćenje — Industrie de l'habillement et du nettoyage	19
Građenje železničkih puteva i vodnih postrojenja — Construction des chemins de fer, des routes et constructions hydrotechniques	20
Građenja nad zemljom (visoka građenja) — Industrie du bâtiment	21
Grafička industrija — Industrie graphique	22
Higijena — Hygiène	23
Opštinski poslovi — Service communal	24
Trgovina — Commerce	25
Novčani i osiguravajući zavodi i samostalne kancelarije — Etablissements de crédit, d'assurance et bureaux indépendants	26
Pozorišta slobodne profesije i razno — Théâtres, professions libérales et divers	27
Kućna posluža — Service domestique	28
Ukupno — Total	1935 29

## b) ASSURANCES OBLIGATOIRES

## 6 Nombre de membres assurés de l'Office Central des assurances des ouvriers d'après les recensements du 30-VI-1933, 30-VI-1934 et 30-1935

30-VI-1934 godine A la date du 30-VI-1934			Na 1000 stanovnika dolazi osiguranih članova  Nombre de membres assurés par 1000 habitants	30-VI-1935 godine A la date du 30-VI-1935			Na 1000 stanovnika dolazi osiguranih članova  Nombre de membres assurés par 1000 habitants	
muških du sexe masculin	ženskih du sexe féminin	ukupno total		muških du sexe masculin	ženskih du sexe féminin	ukupno total		
1	56.593	33.865	90.458	77.23	55.017	34.546	90.563	76.77
2	33.493	6.499	39.992	24.16	34.752	7.093	41.845	24.70
3	69.312	26.714	96.026	39.09	74.825	28.549	103.374	41.72
4	19.164	3.260	22.424	14.75	20.389	3.693	24.082	15.57
5	14.668	5.413	20.081	21.48	15.891	5.908	21.799	23.05
6	100.926	47.619	148.545	53.06	102.189	48.864	151.053	53.38
7	26.275	2.932	29.207	17.55	23.888	4.162	28.050	16.57
8	21.657	2.167	23.824	21.56	17.842	2.124	19.966	17.72
9	15.026	2.623	17.649	18.09	17.786	2.653	20.439	20.61
10	42.931	18.088	61.019	179.86	46.091	18.346	64.437	181.40
11	400.045	149.180	549.225	37.56	409.670	155.938	565.608	38.11

## 7 Nombre moyen de membres obligatoirement assurés de l'Office Central d'assurance des ouvriers par catégories industrielles

Okružni uredi Offices d'arrondissement			Privatne društvene blagajne Caisses des sociétés privées			Ukupno — Total			
m. - s. m.	ž. - s. f.	svoga ensemble	m. - s. m.	ž. - s. f.	svoga ensemble	m. - s. m.	ž. - s. f.	svoga ensemble	
1	2.781	489	3.270	33	16	49	2.814	505	3.319
2	12.257	306	12.563	164	57	221	12.421	363	12.784
3	7.314	198	7.512	376	115	491	7.690	313	8.003
4	608	17	625	4	1	5	612	18	630
5	20.134	2.198	22.332	152	36	188	20.286	2.234	22.520
6	31.035	3.547	34.582	382	163	545	31.417	3.710	35.127
7	5.693	113	5.806	64	7	71	5.757	120	5.877
8	7.798	1.825	9.623	535	231	766	8.333	2.056	10.389
9	6.110	274	6.384	340	83	423	6.450	357	6.807
10	19.817	26.022	45.839	947	389	1.336	20.764	26.411	47.175
11	2.446	1.810	4.256	119	34	153	2.565	1.844	4.409
12	3.506	618	4.124	94	34	128	3.600	652	4.252
13	17.128	1.998	19.126	82	54	136	17.210	2.052	19.262
14	44.179	1.293	45.472	188	29	217	44.367	1.322	45.689
15	13.571	1.680	15.251	166	62	228	13.737	1.742	15.479
16	30.744	4.130	34.874	623	210	833	31.367	4.340	35.707
17	3.703	3.802	7.505	17	5	22	3.720	3.807	7.527
18	11.875	9.546	21.421	69	42	111	11.944	9.588	21.532
19	13.958	13.080	27.038	266	151	417	14.224	13.231	27.455
20	19.342	208	19.550	21	5	26	19.363	213	19.576
21	18.350	458	18.808	189	54	243	18.539	512	19.051
22	5.422	2.477	7.899	199	93	292	5.621	2.570	8.191
23	11.355	4.127	15.482	31	46	77	11.386	4.173	15.559
24	24.501	1.122	25.623	86	17	103	24.587	1.139	25.726
25	33.359	6.908	40.267	10.616	3.901	14.517	43.975	10.809	54.784
26	7.326	1.507	8.833	4.552	1.324	5.876	11.878	2.831	14.709
27	7.027	3.281	10.308	1.293	891	2.184	8.320	4.172	12.492
28	3.322	56.934	60.256	—	—	—	3.322	56.934	60.256
29	384.661	149.968	534.629	21.608	8.050	29.658	406.269	158.018	564.287



**8 Broj osiguranih članova središnjeg ureda za osiguranje radnika prema popisu od 30-VI-1934 g. po godinama starosti i nadničnim razredima —**

Godine starosti — Age	Nadnički razredi —						
	I	II	III	IV	V	VI	
—13	3.970	32	219	339	162	12	1
14—15	22.878	266	1.518	2.090	1.370	421	2
16—17	18.915	349	1.795	2.867	2.401	1.106	3
—18	6.246	251	1.228	2.174	1.9×3	1.304	4
19—22	10.402	1.184	7.440	13.128	15.138	12.311	5
23—27	2.744	802	6.250	11.060	16.081	15.311	6
28—32	1.287	455	3.822	6.967	10.509	10.605	7
33—37	776	273	2.676	4.640	6.873	7.518	8
38—42	495	155	1.717	2.923	4.087	4.572	9
43—47	359	109	1.161	1.961	2.755	3.112	10
48—52	256	77	853	1.411	1.798	1.974	11
53—57	194	56	566	898	1.021	1.236	12
58—62	156	34	363	563	672	727	13
63—67	104	20	210	276	290	352	14
68—72	52	16	112	148	160	203	15
73—77	32	8	42	75	65	74	16
78—82	12	3	13	14	15	21	17
83—87	5	—	5	6	3	7	18
Nepoznato — Inconnu . . . . .	126	4	42	132	206	111	19
Ukupno -- Total . . . . .	69.009	4.094	30.032	51.672	65.589	60.977	20
Na 100 osiguranika — Par 100 assurés . . . . .	12.56	0.75	5.47	9.41	11.94	11.10	21

**9 Osiguranje radnika — 9 Assurances des ouvriers**

Ustanove za osiguranje Institutions d'assurances	Broj članova — Nombre de membres		
	prijavljeno déclaré	odjavljeno retiré	na kraju godine à la fin de l'année
<b>a) Okružni uredi — a) Offices d'arrondissements</b>			
Banja Luka . . . . .	122.111	123.505	15.019
Beograd . . . . .	324.153	321.215	77.592
Dubrovnik . . . . .	39.894	37.285	18.123
Karlovac . . . . .	44.291	43.441	11.590
Ljubljana . . . . .	200.663	199.400	74.891
Niš . . . . .	83.911	80.966	25.798
Novi Sad . . . . .	120.010	118.591	25.755
Osijek . . . . .	248.777	246.482	47.271
Petrovgrad . . . . .	143.190	142.025	20.166
Sarajevo . . . . .	119.994	121.247	23.778
Skopje . . . . .	128.902	129.104	23.903
Sombor . . . . .	60.864	59.792	16.654
Split . . . . .	111.443	109.740	17.364
Subotica . . . . .	63.637	61.384	18.985
Sušak . . . . .	121.895	122.655	9.203
Tuzla . . . . .	176.292	177.227	12.339
Zagreb . . . . .	350.071	347.274	69.526
<b>b) Privatno-društvene blagajne b) Caisses des sociétés privées</b>			
„Merkur“, Zagreb — „Mercure“, Zagreb . . . . .	6.474	5.631	17.896
„Beogradska irgovačka omladina“, Beograd — „Jeunesse commerciale de Beograd“, Beograd . . . . .	3.425	2.874	5.132
„Trgovsko-bolniško in podporno društvo“, Ljubljana — „Société commerciale de secours aux malades et d'appui à Ljubljana“ . . . . .	3.026	2.468	7.700
Ukupno — Total 1935 . . . . .	2.473.023	2.452.306	538.685

**8 Nombre de membres assurés de l'Office central d'assurances des ouvriers d'après le recensement du 30 juin 1934, suivant l'âge et les classes de salaire**

C l a s s e s d e s a l a i r e						Ukupno Total	Na 100 osiguranika Par 100 assurés	
VII	VIII	IX	X	XI	XII			
1	12	7	9	3	1	1	4.767	0.87
2	156	86	122	31	10	45	28.993	5.28
3	582	375	270	80	30	97	28.867	5.26
4	848	478	352	112	46	74	15.096	2.75
5	7.912	6.475	5.185	2.961	1.415	1.641	85.192	15.51
6	11.619	11.499	10.524	8.838	4.883	9.165	108.776	19.81
7	9.054	9.484	9.202	8.447	5.238	14.923	89.993	16.39
8	6.097	7.036	6.730	6.579	4.031	15.061	68.290	12.43
9	3.778	4.497	4.165	4.087	2.479	10.515	43.470	7.91
10	2.585	2.937	2.885	2.742	1.671	6.967	29.244	5.32
11	1.631	1.914	1.974	1.675	1.125	4.653	19.341	3.52
12	1.053	1.107	1.285	1.142	650	2.870	12.078	2.20
13	579	732	771	725	397	1.668	7.387	1.35
14	324	373	383	364	263	737	3.696	0.67
15	165	173	175	172	98	302	1.776	0.32
16	37	68	62	55	28	93	639	0.12
17	12	24	13	11	11	34	183	0.03
18	2	6	10	2	2	7	55	0.01
19	108	100	137	101	77	238	1.382	0.25
20	46.554	47.371	44.254	38.127	22.455	69.091	549.225	100.00
21	8.48	8.62	8.06	6.94	4.09	12.58	100.00	

**9a Osiguranje radnika — 9a Assurances des ouvriers**

Ustanove za osiguranje — Institutions d'assurances	Broj članova — Nombre de membres		
	prijavljeno déclaré	odjavljeno retiré	na kraju godine à la fin de l'année
<b>a) Okružni uredi — a) Offices d'arrondissements</b>			
Banja Luka . . . . .	126.020	124.526	16.413
Beograd . . . . .	321.771	318.104	74.654
Dubrovnik . . . . .	33.227	33.884	15.514
Karlovac . . . . .	45.901	46.141	10.740
Ljubljana . . . . .	193.926	191.348	73.628
Niš . . . . .	74.345	72.136	22.853
Novi Sad . . . . .	97.381	95.818	24.336
Osijek . . . . .	132.318	131.032	19.001
Petrovgrad . . . . .	207.896	205.340	44.976
Sarajevo . . . . .	107.313	102.349	25.031
Skoplje . . . . .	125.205	123.503	24.105
Sombor . . . . .	49.112	47.669	15.582
Split . . . . .	81.909	80.922	15.661
Subotica . . . . .	56.182	55.418	16.732
Sušak . . . . .	128.514	127.145	9.963
Tuzla . . . . .	170.233	167.653	13.274
Zagreb . . . . .	329.009	326.700	66.729
<b>b) Privatno-društvene blagajne b) Caisses des sociétés privées</b>			
„Merkur“, Zagreb — „Mercure“, Zagreb . . . . .	5.789	5.678	17.053
„Bogradska trgovačka omiladina“, Beograd — „Jeunesse com- merciale de Beograd“, Beograd . . . . .	2.899	2.250	7.142
„Trgovsko-bolniško in podporno društvo“, Ljubljana — „Société commerciale de secours aux malades et d'appui à Ljubljana“, . . . . .	2.792	2.334	4.581
Ukupno — Total 1934 . . . . .	2,291.742	2,259.950	517.968
„ „ 1933 . . . . .	2,019.633	2,020.511	486.176
„ „ 1932 . . . . .	2,750.571	2,800.043	487.054
„ „ 1931 . . . . .	2,549.022	2,587.192	536.519

10 Kretanje prosečne obezbeđene nadnice članova Središnjeg ureda  
za osiguranje radnika

10 Mouvement des salaires moyens assurés des membres de l'Office central  
des assurances des ouvriers

Meseci — Mois	Godine — Années										
	1925	1926	1927	1928	1929	1930	1931	1932	1933	1934	1935
	u dinarima — en dinars										
Januar — Janvier . . . . .	22·79	23·06	24·48	25·08	25·64	26·09	25·97	25·31	23·67	22·71	21·84
Februar — Février . . . . .	22·75	23·07	24·41	25·02	25·59	26·05	25·91	25·20	23·51	22·42	21·78
Mart — Mars . . . . .	22·81	23·19	24·39	25·01	25·62	26·18	25·86	25·02	23·34	22·37	21·63
April — Avril . . . . .	22·99	23·17	24·53	25·24	25·79	26·35	26·02	24·62	23·59	22·33	21·57
Maj — Mai . . . . .	23·28	23·35	24·79	25·56	26·06	26·54	26·13	24·65	23·35	22·19	21·59
Juni — Juin . . . . .	23·49	23·43	25·03	25·72	26·26	26·59	26·27	24·60	23·27	22·21	21·56
Juli — Juillet . . . . .	23·43	24·32	25·39	26·12	26·69	26·87	26·60	24·60	23·07	22·27	21·72
August — Août . . . . .	23·75	25·07	25·50	26·48	26·93	26·94	26·77	24·58	23·34	22·29	21·72
Septembar — Septembre . . . . .	24·01	25·12	25·63	26·41	26·95	26·91	26·52	24·39	23·07	22·28	21·77
Oktoibar — Octobre . . . . .	23·92	25·29	25·55	26·48	26·87	26·93	26·38	24·32	23·06	22·10	21·72
Novembar — Novembre . . . . .	23·68	25·15	25·43	26·31	26·68	26·79	26·12	24·00	22·79	21·93	21·57
Decembar — Décembre . . . . .	23·34	24·73	25·08	26·02	26·39	26·42	25·67	23·77	22·69	21·81	21·48
Prosečno — En moyenne . . . . .	23·37	24·11	25·04	25·82	26·32	26·56	26·19	24·58	23·22	22·24	21·65

11 Prosečni brojevi Središnjeg ureda za osiguranje radnika  
11 Chiffres moyens de l'Office central d'assurance des ouvriers

Godina Année	Prosečni broj osiguranih članova Chiffre moyen des membres assurés	Prosečna obezbeđena nadnica Salaire moyen assuré	Prosečan prinos po 1 članu Contribution moyenne par membre					Ukupno Total
			za slučaj bolesti assurance maladie	za nesrećni slučaj assurance accidents	za iznemoglost starost i smrt assurance invalidité veillesse décès	za Berzu rada au Bureau de placement	za Radničku komoru à la Chambre de travail	
			d i n a r a — d i n a r s					
1935	564.287	21·65	448·74	104·84	—	38·99	18·50	611·07
1934	543.559	22·24	474·26	111·08	—	40·28	19·29	644·91
1933	520.980	23·22	496·32	113·84	—	41·69	22·79	674·64
1932	535.917	24·58	488·43	100·85	4·78	37·74	20·84	652·64
1931	609.190	26·19	481·98	118·02	—	22·29	21·60	643·89
1930	631.181	26·56	483·95	113·16	—	22·46	21·85	641·42
1929	605.065	26·32	489·83	115·97	—	22·22	21·45	649·47
1928	565.796	25·82	493·53	114·01	—	22·67	22·07	652·28
1927	511.493	25·04	464·30	110·03	—	22·95	22·71	619·99
1926	474.610	24·11	457·67	99·99	—	22·68	30·52	610·86
1925	466.629	23·37	441·69	101·90	—	22·08	35·62	601·29
1924	459.541	22·21	421·87	117·72	—	20·63	11·14	571·36

### 12 Ustanove za lečenje Središnjeg ureda za osiguranje radnika 12 Institutions de traitement de l'Office Central d'assurance des ouvriers

Godina Année	B r o j — N o m b r e							Broj kreveta u — Nombre de lits dans les					
	ambulanata d'ambulances	bolnica d'hôpitaux	oporavišta de maisons de convalescence	banjskih lečili- šta — de vi- lles d'eaux	sanatorjuma za tuberkulozu de sanatoriums pour poitri- naires	obdaništa d'asiles	ukupno total	bolnicama hôpitaux	oporavištima maisons de convalescence	banjskim lečili- štima — de vi- lles d'eaux	sanatorjumima sanatoriums	obdaništima asiles	ukupno total
1935	140	14	4	3	2	1	164	183	380	240	356	120	1,279
1934	130	12	4	3	2	1	152	184	380	191	356	120	1,231
1933	131	9	4	3	2	1	150	148	349	213	356	120	1,186
1932	131	9	4	3	2	1	150	148	349	213	356	120	1,186
1931	131	9	4	3	2	1	150	126	349	213	356	120	1,164
1930	106	9	3	2	2	1	123	185	292	204	356	120	1,157
1929	106	7	3	2	2	1	121	132	292	204	318	120	1,066
1928	106	7	3	1	2	1	120	132	292	51	318	120	913
1927	106	7	3	1	2	1	120	132	292	51	318	120	913
1926	106	7	3	1	2	1	120	152	292	51	318	120	933

### 13 Prijavljeni nesrećni slučajevi — 13 Accidents déclarés

Godina — Année	Okružni uredi Offices d'arrondis- sement	Privatna društvena blagajna „Merkur“ Caisse de la société privée „Mercure“	Privatna društvena blagajna „Trgovsko društvo“ Ljubljana „Société commerca- le privée de secours aux malades et d'ap- pui“ de Ljubljana	Privatna društvena blagaj. „Beogradska trgovačka omladina“ Caisse de la société privée „Jeunesse commerciale de Beograd“	Ukupno — Total
	broj nesrećnih slučajeva — nombre d'accidents				
1935 . . . . .	15.309	24	27	9	15.369
1934 . . . . .	15.289	18	18	7	15.332
1933 . . . . .	13.273	17	6	9	13.305
1932 . . . . .	11.986	28	9	5	12.028
1931 . . . . .	15.276	40	4	7	15.327
1930 . . . . .	17.231	37	1	2	17.271
1929 . . . . .	16.196	29	1	20	16.246
1928 . . . . .	14.610	17	1	30	14.658

### 14 Uživaoci rente za nesrećni slučaj od Središnjeg ureda za osiguranje radnika 14 Receveurs de rentes pour accidents de la part de l'Office Central d'assu- rances des ouvriers

Godina — Année	Unesrećena lica — Personnes sinistrées						Udovice Veuves		Siročad Orphelins		Ascendenti, braća i sestre Ascendants, frères et soeurs		Ukupno Total	
	muška - s. m.		ženska - s. f.		svaga - ensemble		broj osoba — nom- bre de personnes	godišnji iznos rente — mon- tant annuel de la rente	broj osoba — nom- bre de personnes	godišnji iznos rente — mon- tant annuel de la rente	broj osoba — nom- bre de personnes	godišnji iznos rente — mon- tant annuel de la rente	broj osoba — nom- bre de personnes	godišnji iznos rente — mon- tant annuel de la rente
	broj osoba nombre de personnes	godišnji iznos rente — mon- tant annuel de la rente	broj osoba nombre de personnes	godišnji iznos rente — mon- tant annuel de la rente	broj osoba nombre de personnes	godišnji iznos rente — mon- tant annuel de la rente								
1935	10.254	26,909	781	1,434	11.035	28,344	1,843	5,152	3,358	6,466	257	712	16,493	40,673
1934	9,439	25,211	704	1,381	10,143	26,592	1,718	4,840	3,144	6,167	242	671	15,247	38,270
1933	8,593	23,417	641	1,294	9,234	24,711	1,582	4,556	2,891	5,802	223	624	13,930	35,693
1932	7,894	22,310	571	1,153	8,465	23,463	1,478	4,287	2,701	5,472	212	594	12,856	33,816
1931	10,262	23,579	266	293	10,528	23,873	1,917	4,228	2,719	5,236	333	605	15,497	33,941
1930	9,574	22,026	561	737	10,135	22,762	1,782	3,783	2,401	4,528	317	495	14,635	31,568
1929	8,819	19,421	509	751	9,328	20,172	1,584	3,173	2,051	3,735	295	422	13,258	27,501
1928	7,998	16,106	456	595	8,454	16,701	1,380	2,578	1,684	2,917	263	329	11,781	22,524
1927	4,233	12,669	278	589	4,511	13,258	732	2,120	1,225	2,446	111	284	6,579	18,107

## 15 Smrtni slučajevi po uzrocima nesreće u 1935 g. —

Tekući broj — Numéro d'ordre	Industrijske grupe — Groupes industriels	Parni kotlovi, kotlovi, pod vanjskim ili unutarnjim pritiskom, plinski generatori, peći — Chaudières, chaudières, sous pression extérieure ou de moteurs, générateurs du gaz, poeles	Motori — Moteurs	Transmisije — Transmissions	Strojovi za preradu drva — Machines à travailler le bois	Strojovi za obradu metala — Machines à travailler les métaux	Opšti strojevi — Machines générales	Strojovi za preradu kamena i gline — Machines à travailler les pierres et la terre grasse	Poljoprivredni strojevi — Machines agricoles	Strojovi tekstilne industrije — Machines de l'industrie textile	
I	Poljoprivreda — Agriculture . . . . .	—	—	2	—	—	—	—	2	—	1
II	Javni saobraćaj — Communications . . . . .	—	—	—	—	—	—	—	—	—	2
III	Privatna saobraćajna preduzeća — Entreprises privées de communication . . . . .	—	—	—	—	—	—	—	—	—	3
IV	Rudarstvo — Mines . . . . .	—	—	—	—	—	—	—	—	—	4
V	Industrija kamena i zemlje — Industrie des pierres et des terres . . . . .	—	—	3	—	—	—	—	—	—	5
VI	Metalna i mašinska industrija — Industrie des métaux et des machines . . . . .	—	—	2	—	—	—	—	—	—	6
VII	Građenje prevoznih sredstava — Construction des moyens de transport . . . . .	—	—	—	—	—	—	—	—	—	7
VIII	Hemijska industrija — Industrie chimique . . . . .	—	—	—	—	—	—	—	—	—	8
IX	Centrale za proizvodnju snage i opskrbu vodom — Centrales produisant la force motrice et la distribution d'eau . . . . .	—	—	—	—	—	—	—	—	—	9
X	Tekstilna industrija — Industrie textile . . . . .	—	—	—	—	—	—	—	—	—	10
XI	Industrija papira — Industrie du papier . . . . .	—	—	—	—	—	—	—	—	—	11
XII	Industrija kože i gume — Industrie du cuir et du caoutchouc . . . . .	—	—	—	—	—	—	—	—	—	12
XIII	Prerađivanje kože i njenih surogata — Préparations du cuir et de ses équivalents . . . . .	—	—	1	—	—	—	—	—	—	13
XIV	Šumsko-pilarska industrija — Industrie forestière et du sciage . . . . .	—	—	1	1	—	—	—	—	—	14
XV	Drvodjeljska i rezbarska industrija — Industrie du bois et de la sculpture en bois . . . . .	—	—	—	—	—	—	—	—	—	15
XVI	Industrija hrane i pića — Industrie des aliments et des boissons . . . . .	—	—	2	1	—	—	—	—	—	16
XVII	Industrija duvana — Industrie du tabac . . . . .	—	—	—	—	—	—	—	—	—	17
XVIII	Gostionice, kavane i svratišta — Hôtels, cafés et auberges . . . . .	—	—	—	—	—	—	—	—	—	18
XIX	Industrija odeće i čišćenje — Industrie des vêtements et du nettoyage . . . . .	—	—	—	—	—	—	—	—	—	19
XX	Građenje željeznica, puteva i vodogradnje — Construction des chemins de fer, des chaussées et travaux hydrauliques . . . . .	—	—	—	—	—	—	—	—	—	20
XXI	Građenje nad zemljom — Industrie du bâtiment . . . . .	—	—	—	—	—	—	—	—	—	21
XXII	Grafička industrija — Industrie graphique . . . . .	—	—	—	—	—	—	—	—	—	22
XXIII	Higijena — Hygiène . . . . .	—	—	—	—	—	—	—	—	—	23
XXIV	Opštinski poslovi — Affaires municipales . . . . .	—	—	—	—	—	—	—	—	—	24
XXV	Trgovina — Commerce . . . . .	—	—	1	—	—	—	—	—	—	25
XXVI	Novčani i osiguravajući zavodi i samostalne kancelarije — Banques, sociétés d'assurances et bureaux privés . . . . .	—	—	—	—	—	—	—	—	—	26
XXVII	Pozorišta, slobodne profesije i razno — Théâtres, professions libérales et divers . . . . .	—	—	—	—	—	—	—	—	—	27
XXVIII	Kućna posluga — Service domestique . . . . .	—	—	—	—	—	—	—	—	—	28
	Ukupno — Total 1935 . . . . .	—	—	12	2	—	—	—	2	—	29



## 16 Smrtni slučajevi po uzrocima nesreće —

Tekući broj — Numéro d'ordre	Industrijske grupe — Groupes industriels	Parni kotlovi, kotlovi pod vanjskim ili unutarnjim pritiskom, plinski generatori peći Chaudières, chaudères sous pression extérieure ou de moteurs, générateurs de gaz, poêles		Motori — Moteurs	Transmisije — Transmissions	Strojovi za preradu drva — Machines à travailler le bois	Strojovi za obradu metala — Machines à travailler les métaux	Opšti strojevi — Machines générales	Strojovi za preradu kamena i gline Machines à travailler les pierres et la terre grasse	Poljoprivredni strojevi — Machines agricoles	Strojovi tekstilne industrije — Machines de l'industrie textile		
I	Poljoprivreda — Agriculture	—	—	—	1	—	—	—	—	4	—	1	
II	Javni saobraćaj — Communications publiques	—	—	—	—	—	—	—	—	—	—	2	
III	Privatna saobraćajna preduzeća — Entreprises privées de communication	—	—	—	—	—	—	—	—	—	—	3	
IV	Rudarstvo — Mines	—	—	—	—	—	—	—	—	—	—	4	
V	Industrija kamena i zemlje — Industrie des pierres et des terres	—	—	—	1	—	—	—	1	1	—	5	
VI	Metalna i mašinska industrija — Industrie des métaux et des machines	—	—	—	1	—	—	—	—	—	—	6	
VII	Gradnje prevoznih sredstava — Construction des moyens de transport	—	—	—	—	—	—	—	—	—	—	7	
VIII	Hemijska industrija — Industrie chimique	—	—	—	—	—	—	1	—	—	—	8	
IX	Centrale za proizvodnju snage i opskrbu vodom — Centrales produisant la force motrice et la distribution d'eau	—	—	—	—	—	—	—	—	—	—	9	
X	Tekstilna industrija — Industrie textile	—	—	—	1	—	—	—	—	—	—	10	
XI	Industrija papira — Industrie du papier	—	—	—	—	—	—	—	—	—	—	11	
XII	Industrija kože i gume — Industrie du cuir et du caoutchouc	—	—	—	—	—	—	—	—	—	—	12	
XIII	Preradivanje kože i njezinih surugata — Préparations du cuir et de ses équivalents	—	—	—	—	—	—	—	—	—	—	13	
XIV	Šumsko-pilarska industrija — Industrie forestière et du sciage	—	—	—	1	5	—	—	—	—	—	14	
XV	Drvodjeljska i rezbarska industrija — Industrie du bois et de la sculpture en bois	—	—	—	—	—	—	—	—	—	—	15	
XVI	Industrija hrane i pića — Industrie des aliments et des boissons	—	—	—	4	—	—	—	—	1	—	16	
XVII	Industrija duvana — Industrie du tabac	—	—	—	—	—	—	—	—	—	—	17	
XVIII	Gostionice, kavane i svratišta — Hôtels, cafés et auberges	—	—	—	—	—	—	—	—	—	—	18	
XIX	Industrija odeće i čišćenje — Industrie des vêtements et du nettoyage	—	—	—	—	—	—	—	—	—	—	19	
XX	Gradnje željeznica, puteva i vodogradnje — Construction des chemins de fer, des chaussées et travaux hydrauliques	—	—	—	—	—	—	—	—	—	—	20	
XXI	Gradnje nad zemljom — Industrie du bâtiment	—	—	—	1	—	—	—	—	—	—	21	
XXII	Grafička industrija — Industrie graphique	—	—	—	—	—	—	—	—	—	—	22	
XXIII	Higijena — Hygiène	—	—	—	—	—	—	—	—	—	—	23	
XXIV	Opštinski poslovi — Affaires municipales	—	—	—	—	—	—	—	—	—	—	24	
XXV	Trgovina — Commerce	—	—	—	—	—	—	—	—	—	—	25	
XXVI	Novčani i osiguravajući zavodi i samostalne kancelarije — Banques, sociétés d'assurances et bureaux privés	—	—	—	—	—	—	—	—	—	—	26	
XXVII	Pozorišta, slobodne profesije i razno — Théâtres, professions libérales et divers	—	—	—	—	—	—	—	—	—	—	27	
XXVIII	Kućna posluža — Service domestique	—	—	—	—	—	—	—	—	—	—	28	
	Ukupno — Total	1934	—	—	10	5	1	1	1	6	1	29	
	" " 1933	2	—	—	6	5	1	—	1	7	3	30	
	" " 1932	2	—	—	1	7	—	—	1	4	—	31	
	" " 1931	2	—	—	1	6	1	1	2	8	—	32	
	" " 1928—1930	4	—	—	3	28	28	5	4	2	40	4	33
	" " 1-VII-1922—31-XII-1927	10	—	—	5	69	44	5	7	3	24	7	34





## 17 Bolovanje članova Središnjeg ureda za osiguranje radnika —

Uzroci nesposobnosti za rad — Causes de l'incapacité de travailler	Okružni uredi - Offices d'arrondissement			
	m. - s. in.	ž. - ž.	svega ensemble	
Bolesti razvitka — Maladies du développement .....	476	254	730	1
Zarazne bolesti — Maladies infectieuses .....	10.957	3.590	14.547	2
Tuberkuloza pluća — Tuberculose pulmonaire .....	8.929	3.592	12.521	3
Tuberkuloza ostalih organa — Tuberculose d'autres organes .....	594	181	775	4
Influenca i grip — Influence et grippe .....	18.841	5.581	24.422	5
Venerične bolesti — Maladies vénériennes .....	1.542	491	2.033	6
Polne bolesti — Maladies des organes génitaux .....	1.007	2.325	3.332	7
Izraštaji — Neoplasmes (tumeurs) .....	508	391	899	8
Bolesti krvi — Maladies du sang .....	473	589	1.062	9
Bolesti mozga i živaca — Maladies du cerveau et des nerfs .....	1.871	847	2.718	10
Očne bolesti — Maladies des yeux .....	2.030	549	2.579	11
Bolesti uva — Maladies des oreilles .....	728	243	971	12
Bolesti organa za disanje — Maladies des organes respiratoires .....	8.316	2.122	10.438	13
Zapaljenje porebrice — Pleurésie .....	2.062	573	2.635	14
Bolesti krvotoka — Maladies de la circulation du sang .....	2.452	837	3.289	15
Bolesti organa za varenje — Maladies des organes digestifs .....	14.277	5.218	19.495	16
Bolesti mokraćnih organa — Maladies des organes urinaires .....	1.462	676	2.138	17
Kožne bolesti — Maladies cutanées .....	2.634	869	3.503	18
Kožni paraziti — Parasites de la peau .....	244	97	341	19
Potkožna gnojna zapaljenja — Inflammation purulente du tissu sous-cutané .....	13.180	3.341	16.521	20
Reumatizam — Rhumatisme .....	9.539	2.362	11.901	21
Ostale bolesti kostiju, zglobova i mišića — Autres maladies des os, des jointures et de la musculature .....	1.513	385	1.898	22
Ozlede — Blessures .....	32.637	3.608	36.245	23
Neodređeni uzroci — Causes mal éclaircies .....	766	377	1.143	24
Otrovanja — Empoisonnements .....	92	34	126	25
Bolesti zanimanja — Maladies professionnelles .....	54	2	56	26
Samoubistva — Suicides .....	37	71	108	27
Ubistva — Homicides .....	6	2	8	28
Porodaji i bolesti porođilje — Accouchement et accidents puerpéraux .....	—	3.741	3.741	29
Pobačaji — Avortements .....	—	990	990	30
Ostale bolesti — Autres maladies .....	89	15	104	31
Ukupno — Total 1933	137.316	43.953	181.269	32
1932	137.579	41.471	179.050	33

## 17 Maladies des membres de l'Office central d'assurance des ouvriers

	Privatne društvene blagajne Caisses des sociétés privées			Ukupno — Total		
	m. — s. m.	ž. — s. f.	svega ensemble	m. — s. m.	ž. — s. f.	svega ensemble
1	16	12	28	492	266	758
2	509	292	801	11.466	3.882	15.348
3	441	247	688	9.370	3.839	13.209
4	26	9	35	620	190	810
5	1.115	558	1.673	19.956	6.139	26.095
6	35	2	37	1.577	493	2.070
7	53	129	182	1.060	2.454	3.514
8	29	29	58	537	420	957
9	64	71	135	537	660	1.197
10	202	158	360	2.073	1.005	3.078
11	48	16	64	2.078	565	2.643
12	36	14	50	764	257	1.021
13	345	134	479	8.661	2.256	10.917
14	71	39	110	2.133	612	2.745
15	153	56	209	2.605	893	3.498
16	851	420	1.271	15.128	5.638	20.766
17	98	56	154	1.560	732	2.292
18	64	32	96	2.698	901	3.599
19	4	3	7	248	100	348
20	258	109	367	13.438	3.450	16.888
21	340	153	493	9.879	2.515	12.394
22	86	32	118	1.599	417	2.016
23	456	116	572	33.093	3.724	36.817
24	9	2	11	775	379	1.154
25	1	2	3	93	36	129
26	—	—	—	54	2	56
27	6	1	7	43	72	115
28	—	—	—	6	2	8
29	—	144	144	—	3.885	3.885
30	—	16	16	—	1.006	1.006
31	16	3	19	105	18	123
32	5.332	2.855	8.187	142.648	46.808	189.456
33	5.406	2.774	8.180	142.985	44.245	187.230

### 18 Prihodi i rashodi Središnjeg ureda za osiguranje radnika (grana osiguranja za slučaj bolesti)

Ustanove za osiguranje Institutions d'assurance	R a s h o d i —						I n a r a —
	hranarina aliments	potpore za porodaj secours d'accou- chement	pogrebne indemnités funé- raires	lekarski i apotekar- ski troškovi fruits médicaux et pharmaceutiques	bolnički i ambula- torijski troškovi fruits d'hospitali- sation et de pro- pries infirmes	troškovi kupališta i sanatorijuma fruits de bains et des sanatoria	
	I 0 0 0 d i n a r a —						
<b>a) Okružni uredi</b>							
<b>a) Offices d'arrondissement</b>							
Banja Luka . . . . .	1,298		72	1,813	1,070	393	1
Beograd . . . . .	11,392	1,189	352	11,955	4,633	3,551	2
Dubrovnik . . . . .	2,110	217	60	2,395	960	486	3
Karlovac . . . . .	1,325	418	51	1,677	928	251	4
Ljubljana . . . . .	11,016	2,239	276	8,960	4,791	3,483	5
Niš . . . . .	1,869	324	86	2,821	831	810	6
Novi Sad . . . . .	2,643	341	97	3,527	869	775	7
Osijek . . . . .	4,859	706	179	6,402	2,460	1,510	8
Petrovgrad . . . . .	1,222	163	57	2,588	747	614	9
Sarajevo . . . . .	2,352	540	123	3,448	1,696	1,454	10
Skoplje . . . . .	2,254	348	100	3,293	1,138	857	11
Sombor . . . . .	1,378	274	39	2,498	368	349	12
Split . . . . .	2,201	261	61	2,734	924	420	13
Subotica . . . . .	1,079	268	55	2,010	697	464	14
Sušak . . . . .	1,959	178	50	1,575	1,059	351	15
Tuzla . . . . .	1,196	246	45	1,607	818	362	16
Zagreb . . . . .	9,273	1,962	268	9,295	5,102	2,738	17
Svega — Ensemble . . . . .	59,425	9,952	1,971	68,600	29,091	18,869	18
<b>b) Privatne društvene blagajne</b>							
<b>b) Caisses des sociétés privées</b>							
„Mercur“, Zagreb — „Mercure“, Zagreb . . . . .	3,597	254	134	5,802	1,665	2,814	19
„Trgovsko bolniško in potporno društvo“, Ljub- ljana — „Société commerciale de secours et d'appui aux malades“, Ljubljana . . . . .	1,298	115	30	1,980	525	397	20
„Beogradska trgovačka omladina“, Beograd — „Jeunesse commerciale de Beograd“, Beograd . . . . .	508	42	17	1,130	230	313	21
Ukupno — Total 1935 . . . . .	64,829	10,363	2,152	77,513	31,510	22,393	22
<b>a) Okružni uredi</b>							
<b>a) Offices d'arrondissement</b>							
Banja Luka . . . . .	1,663	255	60	1,575	1,433	484	23
Beograd . . . . .	9,471	1,042	364	8,514	7,040	2,813	24
Dubrovnik . . . . .	1,651	211	73	1,970	1,134	401	25
Karlovac . . . . .	1,123	374	42	1,538	967	208	26
Ljubljana . . . . .	10,886	2,195	299	8,769	6,188	2,817	27
Niš . . . . .	1,479	280	84	2,413	917	666	28
Novi Sad . . . . .	2,668	311	84	3,105	1,350	732	29
Osijek . . . . .	3,941	745	172	5,399	3,079	1,387	30
Petrovgrad . . . . .	1,334	178	73	2,408	906	563	31
Sarajevo . . . . .	1,852	528	111	2,829	1,749	984	32
Skoplje . . . . .	2,908	361	87	3,560	1,878	816	33
Sombor . . . . .	1,260	315	46	2,055	649	506	34
Split . . . . .	1,917	283	62	2,387	1,407	326	35
Subotica . . . . .	1,166	250	61	1,877	928	364	36
Sušak . . . . .	2,115	156	56	1,595	851	272	37
Tuzla . . . . .	1,024	220	45	1,327	978	289	38
Zagreb . . . . .	9,199	1,818	261	7,333	6,412	2,798	39
Svega — Ensemble . . . . .	55,655	9,523	1,981	58,656	37,864	16,427	40
<b>b) Privatne društvene blagajne</b>							
<b>b) Caisses des sociétés privées</b>							
„Mercur“, Zagreb — „Mercure“, Zagreb . . . . .	3,180	322	129	5,677	1,526	2,402	41
„Trgovsko bolniško in potporno društvo“, Ljub- ljana — „Société commerciale de secours et d'appui aux malades“, Ljubljana . . . . .	950	129	39	2,055	469	119	42
„Beogradska trgovačka omladina“, Beograd — „Jeunesse commerciale de Beograd“, Beograd . . . . .	472	38	23	1,017	280	290	43
Ukupno — Total 1934 . . . . .	60,258	10,011	2,171	67,405	40,140	19,238	44

## 18 Recettes et dépenses de l'Office Central d'assurances des ouvriers (branche d'assurance pour cas de maladie)

	D é p e n s e s					P r i h o d i — R e c e t t e s						
	upravni troškovi frans d'administra- tion	kamate intérêts	razni troškovi i otpis — frais di- vers et amortisse- ment	poslovni manjak solde en perte	poslovni višak solde en bénéfice	ukupno total	prinosi cotisations	naknade suppléments	kamate intérêts	razno divers	poslovni manjak solde en perte	ukupno total
	I 0 0 0 d i n a r s											
1	1,574	25	220	—	—	6,744	6,562	27	79	—	76	6,744
2	6,155	1,187	597	—	393	41,403	40,861	182	314	46	—	41,403
3	1,576	381	209	—	—	8,394	7,874	65	124	—	331	8,394
4	898	130	113	—	—	5,792	5,100	26	40	—	625	5,792
5	6,324	244	1,105	—	725	39,164	38,496	274	391	3	—	39,164
6	2,124	125	129	—	739	9,860	9,615	71	101	73	—	9,860
7	2,305	123	207	—	—	10,886	10,675	105	88	5	13	10,886
8	3,518	268	297	—	—	20,201	18,408	42	111	25	1,614	20,201
9	1,810	142	180	—	—	7,522	7,311	31	30	10	140	7,522
10	2,305	393	439	—	—	12,750	12,170	65	176	19	321	12,750
11	2,756	516	211	—	—	11,473	9,142	53	337	3	1,939	11,473
12	1,418	109	165	—	236	6,834	6,722	30	82	—	—	6,834
13	1,607	267	312	—	—	8,787	8,263	21	118	—	384	8,787
14	1,330	105	273	—	203	6,483	6,348	41	95	—	—	6,483
15	800	30	87	—	167	6,256	6,214	10	32	—	—	6,256
16	1,106	254	184	—	—	5,818	4,829	90	75	—	823	5,818
17	5,285	614	840	—	786	36,162	35,706	180	162	114	—	36,162
18	42,888	4,914	5,568	—	3,249	244,528	234,296	1,311	2,357	297	6,267	244,528
19	1,002	—	133	—	1,023	16,424	16,329	14	80	1	—	16,424
20	410	7	34	—	—	4,796	4,714	—	56	—	26	4,796
21	445	30	58	—	94	2,868	2,832	18	17	1	—	2,868
22	44,746	4,951	5,792	—	4,366	268,617	258,171	1,342	2,510	299	6,293	268,617
23	1,682	48	119	—	20	7,340	7,148	37	155	—	—	7,340
24	7,017	1,212	812	—	3,930	42,216	41,732	230	255	—	—	42,216
25	1,947	439	520	—	37	8,382	8,179	53	150	—	—	8,382
26	1,046	118	63	—	—	5,478	5,309	19	43	16	90	5,478
27	7,342	265	282	—	1,000	40,042	39,315	328	399	—	—	40,042
28	2,369	210	63	—	608	9,087	8,678	51	196	162	—	9,087
29	2,697	155	219	—	50	11,370	11,130	77	163	—	—	11,370
30	3,849	288	148	—	124	19,133	18,937	19	150	28	—	19,133
31	1,952	115	189	—	—	7,718	7,105	34	30	1	548	7,718
32	2,773	467	147	—	—	11,441	11,112	36	86	—	207	11,441
33	3,028	438	737	—	—	13,814	10,674	48	203	—	2,888	13,814
34	1,507	104	30	—	—	6,473	6,336	15	55	—	67	6,473
35	1,717	324	189	—	—	8,612	8,019	—	110	120	364	8,612
36	1,630	106	457	—	—	6,838	6,591	62	82	29	74	6,838
37	1,004	55	46	—	243	6,392	6,351	—	41	—	—	6,392
38	1,287	272	435	—	—	5,877	5,439	32	55	—	351	5,877
39	6,243	641	398	—	660	35,762	35,243	193	234	92	—	35,762
40	49,090	5,256	4,854	—	6,671	245,977	237,298	1,234	2,407	448	4,590	245,977
41	1,335	—	27	—	1,462	16,060	15,914	27	119	1	—	16,060
42	439	1	7	—	284	4,492	4,427	—	66	—	—	4,492
43	380	34	16	—	—	2,549	2,303	12	25	1	208	2,549
44	51,245	5,291	4,904	—	8,418	269,079	259,941	1,273	2,616	450	4,799	269,079

**19 Bilansi svih mesnih organa središnjeg ureda za osiguranje radnika  
za 1934 godinu —**

Mesni organi Organes locaux	A k t i v a — A c t i f											
	gotovina — caisse	novčani zavodi — banques	hartije od vrednosti — portefeuilles de titres	inventar — mobilier	nepokretnosti — immeubles	poslodavci za neprocenite prinose employeurs pour les contributions dues	dužnici — débiteurs	neurošteni materijal — matériel non consommé	razno — divers	poslovni manjak — solde en perte	svega — ensemble	
	u 1 0 0 0 d i n a r a —											
Banja Luka . . . . .	104	93	13	901	—	3,662	865	107	819	—	6,565	1
Beograd . . . . .	96	865	9	3,074	—	54,709	2,649	134	10,951	—	72,486	2
Dubrovnik . . . . .	94	585	4	540	—	9,062	750	95	442	—	11,571	3
Karlovac . . . . .	45	220	—	200	—	2,323	222	83	198	90	3,382	4
Ljubljana . . . . .	28	2,209	135	2,583	92	16,923	1,947	348	5,355	—	29,621	5
Niš . . . . .	124	109	—	470	—	6,737	251	86	314	—	8,089	6
Novi Sad . . . . .	240	116	14	812	—	5,600	242	75	1,963	—	9,063	7
Osijek . . . . .	279	440	—	1,291	—	10,672	601	113	230	—	13,626	8
Petrovgrad . . . . .	150	62	11	550	—	3,065	269	139	271	548	5,065	9
Sarajevo . . . . .	227	890	91	1,222	—	8,082	1,021	234	476	207	12,368	10
Skoplje . . . . .	53	506	—	802	—	11,348	475	39	5,551	2,888	21,661	11
Sombor . . . . .	57	235	1	225	—	2,484	1,053	48	374	67	4,545	12
Split . . . . .	128	336	24	675	188	6,200	1,241	92	64	364	9,313	13
Subotica . . . . .	92	398	—	396	—	3,479	397	126	625	74	5,587	14
Sušak . . . . .	29	718	—	191	—	1,899	150	30	460	—	3,477	15
Tuzla . . . . .	28	435	4	607	—	4,915	361	42	651	351	7,334	16
Zagreb . . . . .	524	1,442	—	2,247	1,350	13,903	4,233	127	237	—	24,062	17
„Merkur“ Zagreb — „Mercure“, Zagreb	18	3,485	—	260	—	2,262	3,218	94	15	—	9,353	18
„Trgovsko bolniško in potpor- no društvo“ Ljubljana — „So- ciété commerciale de secours et d'appui aux malades“, Ljubljana . . . . .	24	843	—	83	—	845	868	—	147	—	2,811	19
„Beogradska trgovačka omladi- na“ Beograd — „Jeunesse com- merciale de Beograd“, Beograd	30	55	—	121	—	770	320	11	5	208	1,520	20
Ukupno — Total	2,369	14,043	223	17,252	1,630	168,938	21,073	2,021	129,150	4,799	261,498	21

## 19 Bilans de tous les Offices locaux de l'Office central des assurances des ouvriers au 31 décembre 1934

P a s i v a — P a s s i f												
poverioci — créditeurs	potraživanja središnjeg ureda za osiguranje radnika — créances de l'Office central des assurances ouvrières			na pritezima radničkih komora contributions à titre de Chambres de travail	Središnja uprava za posredovanje rada Bureau central de placement	vlasitna pričuva po § 239 statuta réserves prévues par l'art. 239 du Statut	zaklade za pružanje većih polpota réserves pour prestations plus élevées	razno — divers	dubiozni prinosi i pritezi contributions douteuses	prelazni računi — écritures transitoires	po-lovni višak — solde en bénéfice	svoga — ensemble
	iz osiguranja za slučaj provenant des assurances en cas		bolesti de maladie									
	nesreće d'accidents											
1	609	1,082	113	127	249	105	3,039	582	639	—	20	6,565
2	3,608	28,983	13,482	2,139	3,300	1,221	1,485	2,959	10,122	1,257	3,930	72,486
3	833	8,363	—	434	551	—	—	1,290	64	—	37	11,571
4	303	2,546	—	96	193	44	—	144	54	—	—	3,382
5	3,156	5,779	2,810	508	1,331	961	5,836	5,048	3,191	—	1,000	29,621
6	600	2,234	448	162	1,208	209	1,650	854	116	—	608	8,089
7	608	3,501	1,968	197	349	296	135	378	1,582	—	50	9,063
8	1,813	6,998	749	380	681	396	2,254	—	230	—	124	13,626
9	1,005	2,014	1,370	100	233	72	—	—	271	—	—	5,065
10	1,032	8,450	—	305	488	—	1,183	435	476	—	—	12,368
11	1,427	11,563	1,721	388	699	—	—	1,625	4,237	—	—	21,661
12	915	1,897	128	214	265	59	694	—	374	—	—	4,545
13	756	3,897	—	726	3,084	—	—	805	43	—	—	9,313
14	311	743	807	1,884	252	115	—	917	559	—	—	5,587
15	432	483	384	511	567	250	147	21	439	—	243	3,477
16	367	5,110	—	580	412	22	—	259	583	—	—	7,334
17	3,916	12,739	508	664	1,045	450	3,310	239	222	309	660	24,062
18	1,504	388	1,231	154	302	—	4,019	—	15	276	1,462	9,353
19	543	104	419	75	104	62	1,027	45	147	—	284	2,811
20	569	475	176	53	159	—	16	—	5	66	—	1,520
21	24,308	107,350	26,313	9,697	15,473	4,263	24,794	15,603	23,370	1,909	8,418	261,498

e n m i l l i e r s d e d i n a r s

**20 Bilans Središnjeg ureda za osiguranje radnika (za slučaj bolesti)**  
**20 Bilan de l'Office central d'assurance des ouvriers (maladie)**

Pozicije bilansa — Postes du bilan	Godina — Année	
	1935	1934
	1000 dinara — En 1000 dinars	
<b>Aktiva — Actif</b>		
Gotovina — Caisse .....	2,525	2,369
Ulozi kod novčanikih zavoda — Banques .....	11,148	14,043
Hartije od vrednosti — Portefeuille de titres .....	240	223
Inventar — Mobilijer .....	16,905	17,252
Neistrošeni materijal — Matériel non consommé .....	2,306	2,021
Nepokretnosti — Immeubles .....	1,512	1,630
Poslodavci za dužne prinose iz osiguranja za:		
bolest — l'assurance-maladie .....	118,008	126,230
nesreću — l'assurance-accidents .....	24,225	26,291
iznemoglost, starost i smrt — l'assurance-invalidité-vieillesse-décès .....	830	890
središnju upravu za posredovanje rada — Bureau central de placement .....	9,221	9,600
radničke komore — Chambres de travail .....	5,480	5,927
Dužnici — Débiteurs .....	17,555	21,073
Prelazni računi — Ecritures transitoires .....	279	—
Poslovni manjak — Solde en perte .....	3,025	—
Razlika na tečaju hartija od vrednosti — Différence de cours de titres .....	—	18
Ukupno — Total	213,258	227,567
<b>Pasiva — Passif</b>		
Poverioci — Créanciers .....	20,827	24,308
Središnja uprava za posredovanje rada za:		
Bureau central de placement pour:		
propisane prireze — contributions non réalisées .....	9,221	9,600
ubrane prireze — contributions réalisées .....	5,466	5,873
Radničke komore za: — Chambres de travail pour:		
propisane prireze — contributions non réalisées .....	5,480	5,927
ubrane prireze — contributions réalisées .....	2,283	3,770
Dug mesnih organa grani osiguranja za slučaj nesreće za:		
Dettes des offices régionaux à la branche d'assurance-accidents pour:		
propisane prinose nesreća — contributions non réalisées d'assurance-accidents .....	24,225	26,291
propisane prinose iznemoglosti, starosti i smrti — contributions non réalisées d'assurance-invalidité-vieillesse-décès .....	830	890
ubrane prinose nesreća — contributions réalisées d'assurance-accidents .....	63,778	66,908
ubrane prinose iznemoglosti, starosti i smrti — contributions réalisées d'assurance-invalidité-vieillesse-décès .....	1,102	2,334
ubrane globe po § 200 Z. O. R. — amendes d'après l'art. 200 de la Loi .....	51	105
predjmove po § 140 Z. O. R. — prêts d'après l'art. 140 de la Loi .....	9,518	—
zajmovi — prêts .....	—	3,251
razno — divers .....	10,395	7,570
Grana osiguranja za slučaj nesreće — Branche d'assurance-accidents .....	15,386	18,832
Vlastite pričuve mesnih organa, po § 239 statuta — Réserves des offices régionaux d'après l'art. 239 du Statut .....	7,297	4,263
Zaklade mesnih organa za pružanje većih potpora — Réserves des offices régionaux pour prestations plus élevées .....	21,043	24,794
Likvidaciona imovina po § 202 Z. O. R. — Propriété des caisses liquidées d'après l'art. 202 de la Loi .....	7,582	8,296
Zaklada po § 26 Z. O. R. — Réserve d'après l'art. 26 de la Loi .....	1,981	—
Rezervni fondovi sanatorijuma — Fonds de réserve des sanatoria .....	—	1,545
Zaklada centrale po § 241 statuta — Réserve d'après l'art. 241 du Statut .....	3,251	3,104
Zaklada po § 200 Z. O. R. — Réserve d'après l'art. 200 de la Loi .....	13	141
Prelazni računi — Ecritures transitoires .....	3,531	1,909
Poslovni višak — Solde en bénéfice .....	—	7,854
Ukupno — Total	213,258	227,567

21 Račun gubitka i dobitka Središnjeg ureda za osiguranje radnika  
(za slučaj bolesti)

21 Compte pertes et profits de l'Office central d'assurance des ouvriers (maladie)

Pozicije računa gubitka i dobitka — Postes du compte pertes et profits	Godine — Année	
	1935	1934
	dinara 1000 — en 1000 de dinars	
<b>Rashod — Dépenses</b>		
Ihranarina — Allocations en argent	64,829	60,258
Potpore za slučaj porođaja — Secours en cas de maternité	10,363	10,011
Pogrebine — Frais funéraires	2,152	2,171
Lekarski troškovi — Frais pour médecins	33,836	31,636
Apotekarski troškovi — Frais pharmaceutiques	33,611	31,765
Bolnički troškovi — Frais d'hospitalisation	31,510	30,396
Troškovi kupališta i sanatorija — Frais de bains et de sanatoria	18,366	19,238
Zubna nega — Soins dentaires	4,027	4,004
Troškovi izdržavanja ambulacija — Frais d'entretien de dispensaires	10,066	9,743
Upravni troškovi — Frais généraux	44,746	43,919
Troškovi samouprave — Frais d'administration	967	1,010
Troškovi laičke kontrole bolesnika — Frais de contrôle de malades	2,226	2,081
Otpis inventara — Amortissement du mobilier	2,217	2,104
Otpis prinosa — Annulation des contributions	3,041	2,154
Kamata — Intérêts payés	6,050	5,291
Razno — Divers	382	645
Poslovni višak — Bénéfice	—	7,854
Ukupno — Total	268,389	264,281
<b>Príhod — Recettes</b>		
Prinosi — Contributions	261,212	259,941
Naknade — Dédommagements	1,342	1,273
Kamate — Intérêts reçus	2,510	2,616
Razno — Divers	299	450
Poslovni manjak — Solde en perte	3,025	—
Ukupno — Total	268,389	264,281

22 Bilans Središnjeg ureda za osiguranje radnika (za iznemoglost, starost i smrt)

22 Bilan de l'Office central d'assurance des ouvriers (invalidité-vieillesse-décès)

Pozicije bilansa — Postes du bilan	Godina — Année	
	1935	1934
	1000 dinara — En 1000 de dinars	
<b>Aktiva — Actif</b>		
Grane osiguranja za slučaj nesreće — Branche d'assurance-accidents	27,832	26,365
Ukupno — Total	27,832	26,365
<b>Pasiva — Passif</b>		
Rezervni fond — Fonds de réserve	26,365	24,864
Ostatak za rezervni fond — Reste pour le fonds de réserve	1,467	1,501
Ukupno — Total	27,832	26,365

23 Račun gubitka i dobitka Središnjeg ureda za osiguranje radnika (za iznemoglost, starost i smrt)

23 Compte pertes et profits de l'Office central d'assurance des ouvriers (invalidité-vieillesse-décès)

Pozicije računa odbitka i dobitka Postes du compte pertes et profits	Godina — Année	
	1935	1934
	1000 dinara — En 1000 de dinars	
<b>Rashod — Dépenses</b>		
Invalidske rente — Rentes d'invalides	12	2
Dečije rente — Rentes d'enfants	9	—
Udovičke potpore i potpore srodnicima — Rentes de veuves et secours aux parents	1	—
Otpisani prinosi — Annulation des contributions	51	62
Ostatak za rezervni fond — Reste pour le fonds de réserve	1,467	1,501
Ukupno — Total	1,540	1,565
<b>Príhod — Recettes</b>		
Prinosi — Contributions	183	319
Kamate — Intérêts	1,357	1,247
Ukupno — Total	1,540	1,565



## 24 Bilans Središnjeg ureda za osiguranje radnika (za slučaj nesreće) —

Pozicije bilansa — Postes du bilan	Godina — Année	
	1935	1934
	1000 dinara - 1000 de dinars	
<b>Aktiva — Actif</b>		
Gotovina — Caisse .....	482	510
Novčani zavodi — Banques .....	78,562	88,312
Hartije od vrednosti — Portefeuille de titres .....	50,464	13,301
Inventar — Mobilier .....	1,108	1,162
Neurošeni materijal — Matériel non consommé .....	91	116
Nepokretnosti — Immeubles .....	205,611	207,510
Novogradnja u građenju — Immeubles en construction .....	3,527	—
Investicije — Fonds investis .....	1,031	—
Knjižnica — Bibliothèque .....	96	92
Materijal za propagandu higijene rada — Matériel à propager l'hygiène du travail .....	25	21
Dug mesnih organa za: Dette des offices régionaux pour:		
propisane prinose nesreće — contributions non réalisées d'as- surance-accidents .....	24,225	26,291
propisane prinose iznemoglosti, starosti i smrti — contribu- tions non réalisées d'assurance-invalidité-vieillesse-décès .....	830	890
ubrane prinose nesreće — contributions réalisées d'assurance- accidents .....	63,778	66,908
ubrane prinose iznemoglosti, starosti i smrti — contributions réalisées d'assurance-invalidité-vieillesse-décès .....	1,102	2,334
ubrane globe po § 200 Z. O. R. — amendes d'après l'art. 200 de la Loi .....	51	105
predujmove po § 140 Z. O. R. — prêts d'après l'art. 140 de la Loi .....	9,518	3,251
razno — divers .....	10,395	7,570
propisane prireze Središnje uprave za posredovanje rada — contributions non réalisées du Bureau central de placement .....	9,221	9,600
ubrane prireze Središnje uprave za posredovanje rada — contributions réalisées du Bureau central de placement .....	5,466	5,873
propisane prireze Radničkih komora — contributions non réalisées des Chambres de travail .....	5,480	5,927
ubrane prireze Radničkih komora — contributions réalisées des Chambres de travail .....	2,283	3,770
Zajmovi — Emprunts .....	3,188	3,303
Dužnici: — Débiteurs		
zavodska lečilišta za obrtni kapital — fonds de roulement des sanatoria .....	6,877	8,993
razni zavodi — autres institutions de prévoyance sociale .....	1,209	1,595
ostali dužnici — débiteurs divers .....	738	1,823
Bratinske blagajne za propisane prireze radničkih komora — Caisses des mineurs pour contributions non réalisées des Chambres de travail .....	25	28
za ubrane prireze Radničkih komora — pour contributions non réalisées des Chambres de travail .....	—	33
Fond Viteškog Kralja Aleksandra I Ujedinitelja — Fonds du Roi- Chevalier Alexandre I l'Unificateur .....	200	200
Grana osiguranja za slučaj bolesti — Branche d'assurance-maladie .....	15,386	18,832
Prelazni računi — Ecritures transitoires .....	1,904	1,626
Manjak iz ranijih godina — Pertes des exercices précédents .....	50,079	41,165
Radnička zaštita — Protection ouvrière .....	—	104
Poslovni manjak — Solde en perte .....	9,219	8,914
Ukupno — Total	562,168	530,159

## 24 Bilan de l'Office central d'assurance—accidents des ouvriers

Pozicije bilansa — Postes du bilan	Godina — Année	
	1935	1934
	1000 dinara - En 1000 de dinars	
<b>Pasiva — Passif</b>		
Središnja uprava za posredovanje rada za: — Bureau central de placement pour:		
propisane prireze — contributions non réalisées .....	9,221	9,600
ubrane prireze — contributions réalisées .....	5,466	5,873
Radničke komore za: — Chambres de travail pour:		
propisane prireze — contributions non réalisées .....	5,480	5,927
propisane prireze po Bratinskiim blagajnama — contributions non réalisées par les Caisses de mineurs .....	25	28
ubrane prireze i fondove — contributions et fonds réalisés .....	2,614	858
Poverioci: — Créditeurs:		
razni zavodi — autres institutions de prévoyance sociale .....	1,387	1,209
ostali poverioci — créiteurs divers .....	1,231	1,523
Fond Viteškog Kralja Aleksandra I Ujedinitelja — Fonds du Roi-Chevalier Alexandre I l'Unificateur .....	200	200
Likvidacija imovine pokrajine Slovenije i Dalmacije — Propriétés des caisses liquidées en Slovénie et Dalmatie .....	2,385	2,397
Penzioni fond službenika Središnjeg ureda za osiguranje radnika — Fonds de retraites des employés de l'Office central d'assurance des ouvriers .....	123,312	113,900
Zaklada grane osiguranja u iznemoglosti starosti i smrti — Fonds de la branche d'assurance-invalidité-vieillesse-décès .....	27,832	26,365
Zaklada po § 200 Z. o. r. — Fonds d'après l'art. 200 de la Loi .....	601	791
Zaklada za pokriće kursnih razlika vrednosnih papira — Fonds pour amortissement de pertes au change des titres .....	909	287
Prelazni računi — Ecritures transitoires .....	197	—
Glavnično pokriće rente po Z. o. r. — Capitaux de couverture des rentes d'après la Loi .....	372,273	351,806
Glavnično pokriće rente po § 204 Z. o. r. — Capitaux de couverture des rentes d'après l'art. 204 de la Loi .....	1,516	1,639
Glavnično pokriće starih renta — Capitaux de couverture des anciennes rentes .....	7,523	7,755
Ukupno — Total	562,169	530,159

**25 Račun gubitka i dobitka Središnjeg ureda za osiguranje radnika  
(za slučaj nesreće)**

**25 Compte pertes et profits de l'Office central d'assurance-accidents des ouvriers**

Pozicije računa gubitka i dobitka — Poste du compte pertes et profits	Godina — Année	
	1935	1934
	1000 dinara - en 1000 de dinars	
<b>Rashodi — Dépenses</b>		
Privremene rente po Z. O. R. — Rentes temporaires .....	8,652	8,599
Stalne rente po Z. O. R. — Rentes viagères en cours .....	32,231	30,200
Rente po §-u 204 Z. O. R. — Rentes d'après l'art. 204 de la Loi .....	177	183
Stare rente — Rentes anciennes .....	916	802
Dodaci na skupoću rente po §-u 204 Z. O. R. — Allocations à cause de cherté aux rentes d'après l'art. 204 de la Loi .....	40	39
Dodaci na skupoću starih renta — Allocations à cause de cherté aux rentes anciennes .....	1,933	1,235
Otpravnine — Rachat de rentes .....	358	164
Hranarine — Allocations en argent .....	1,452	1,343
Pogrebne pomoći — Frais funéraires .....	98	108
Lekarski troškovi redovni — Frais réguliers pour médecins .....	123	124
Lekarski troškovi po §-u 241 statuta — Frais pour médecins d'après l'art. 241 du Statut .....	1,503	1,417
Apotekarski troškovi redovni — Frais pharmaceutiques réguliers .....	222	220
Apotekarski troškovi po §-u 241 statuta — Frais pharmaceutiques d'après l'art. 241 du Statut .....	695	654
Bolnički troškovi — Frais d'hospitalisation .....	858	999
Troškovi kupališta i sanatorijuma — Frais de bains et de sanatoria .....	197	279
Troškovi izdržavanja stanice za naknadno lečenje ozleđenih — Frais d'entretien de la station pour traitement après des accidents .....	221	217
Troškovi izdržavanja ambulatorija po §-u 241 statuta — Frais d'entretien des dispensaires d'après l'art. 241 du Statut .....	484	482
Troškovi oko izvidanja nesrećnih slučajeva — Frais des enquêtes d'accidents .....	153	192
Troškovi suda radničkog osiguranja — Frais des tribunaux d'assurance des ouvriers .....	849	881
Upravni troškovi redovni — Frais généraux réguliers .....	7,633	8,022
Upravni troškovi po §-u 242 statuta — Frais généraux d'après l'art. 242 du Statut .....	4,571	4,235
Troškovi samouprave — Frais pour le personnel des administrations autonomes .....	355	406
Izvanredni manipulativni troškovi — Frais extraordinaires des manipulations .....	1,524	1,120
Otpis i uzdržavanje inventara — Amortissement et entretien du mobilier .....	119	109
Otpis inventara po § 241 statuta — Amortissement du mobilier d'après l'art. 241 du Statut .....	108	97
Troškovi izdržavanja nepokretnosti — Frais d'entretien des immeubles .....	1,275	1,190
Otpis pripremnih troškova sanatorijuma Avale — Amortissement des frais préparatifs pour le sanatorium Avala .....	100	—
Amortizacija nepokretnosti — Amortissement des immeubles .....	614	552
Otpis prinosa — Annulation des contributions .....	2,936	3,934
Razno — Divers .....	1	96
Povišenje glavnickog pokriva rente — Augmentation des capitaux de couverture .....	20,111	22,794
Gubitak na tečaj vrednosnih papira — Perte en cours des titres .....	—	1,218
Dotacije fondu Viteškog Kralja Aleksandra I Ujedinitelja — Dotation au fonds du Roi-Chevalier Alexandre I l'Unificateur .....	—	143
<b>Ukupno — Total .....</b>	<b>90,508</b>	<b>92,053</b>
<b>Prihodi — Recettes</b>		
Prinosi — Contributions .....	62,094	64,313
Prinosi za lica uposlana na javnim radovima — Contributions pour les embauchés aux travaux publics .....	519	564
Kamata od uloga — Intérêts de dépôts .....	5,696	5,782
Kamata od vrednosnih papira — Intérêts des titres .....	2,020	875
Prihod od nepokretnosti — Revenu des immeubles .....	10,370	9,750
Naknade po § 196 Z. O. R. — Dédommagement visé par l'art. 196 de la Loi .....	—	158
Doprinosi za pokrivenje dodatka na skupoću starih renta — Contributions pour recouvrement des allocations à cause de cherté aux anciennes rentes .....	590	—
Poslovni manjak — Solde en perte .....	9,219	8,914
Posebna dotacija glavnickom pokriva — Dotation spéciale pour les capitaux de couverture .....	—	1,698
<b>Ukupno — Total .....</b>	<b>90,508</b>	<b>92,053</b>

26 Bilans penzionog fonda službenika Središnjeg ureda za osiguranje radnika  
26 Bilan du fonds de retraites des employés de l'Office central  
d'assurance des ouvriers

Pozicije bilansa — Postes du bilan	Godina — Année	
	1935	1934
	1000 dinara — en 1000 dinars	
<b>Aktiva — Actif</b>		
Središnji ured za osiguranje radnika — Office central d'assurance des ouvriers	123,312	113,900
Mesni organi za dužne prinose — Organes locaux pour les contributions dues	38	66
Prelazni računi — Ecritures transitoires	331	290
Manjak — Solde en perte	—	305
Nepokriveni manjak iz ranijih godina — Pertes des exercices précédents	18,445	18,140
Ukupno — Total	142,126	132,700
<b>Pasiva — Passif</b>		
Premijska rezerva — Réserve mathématique	141,762	132,700
Poslovni višak — Bénéfice	363	—
Ukupno — Total	142,126	132,700

27 Račun gubitka i dobitka penzionog fonda službenika Središnjeg ureda za osiguranje radnika

27 Compte pertes et profits du fonds de retraites des employés de l'Office central d'assurance des ouvriers

Pozicije računa gubitka i dobitka — Postes du compte pertes et profits	Godine — Année	
	1935	1934
	1000 dinara — en 1000 dinars	
<b>Rashodi — Dépenses</b>		
Penzije — Pensions de retraites	4,408	4,493
Otpusnine — Indemnités	56	78
Opravnine — Rachats de droit	—	19
Pogrebne — Frais funéraires	50	12
Izdaci po §u 100 i §u 110 službenog pravilnika — Dépenses d'après les art. 100 et 110 du Règlement	259	242
Putni troškovi — Frais de déplacement	4	13
Sudski troškovi — Frais d'intervention judiciaire	21	62
Razno — Divers	0	1
Izuržavanje i amortizacija nepokretnosti — Entretien et amortissement des immeubles	—	679
Povišenje premijske rezerve za službenike i lekarske činovnike — Augmentation de la réserve mathématique	9,063	8,519
Poslovni višak — Bénéfice	363	—
Gubitak na tečaju vrednosnih papira — Perte en change de titres	—	475
Ukupno — Total	14,224	14,594
<b>Prilohi — Recettes</b>		
Prinosi — Contributions	8,190	7,825
Globe — Amendes	45	64
Kamate — Intérêts	2,872	2,597
Ostali dohodak — Revenus divers	3,116	3,803
Poslovni manjak — Solde en perte	—	305
Ukupno — Total	14,224	14,594

c) PENZIONI ZAVOD ZA NAMEŠTENIKE U LJUBLJANI —  
28 Kretanje osiguranih članova  
28 Mouvement des membres assurés

Godina Année	Platni razredi — Classes des paiements														Ukupno Total
	I	II	III	IV	V	VI	VII	VIII	IX	X	XI	XII	XIII	XIV	
1935	379	442	1.271	1.420	1.268	1.848	957	682	688	522	343	565	324	990	11.699
1934	370	389	1.082	1.305	1.086	1.759	872	673	636	519	333	524	308	958	10.814
1933	317	375	948	1.246	1.045	1.687	862	609	606	550	317	474	331	915	10.282
1932	242	323	801	1.104	977	1.633	831	570	590	496	319	455	336	832	9.509
1931	206	261	758	1.011	952	1.728	850	593	698	513	440	486	383	926	9.815
1930	137	213	686	1.027	959	1.681	835	633	629	521	567	436	346	855	9.525
1929	157	212	730	1.055	934	1.679	816	503	639	432	1.847	.	.	.	9.004
1928	142	191	634	1.014	914	1.648	737	452	550	353	1.768	.	.	.	8.403
1927	38	114	189	236	469	401	604	890	2.187	1.095	1.568	.	.	.	7.791
1926	42	86	138	192	390	359	602	853	2.093	1.094	1.701	.	.	.	7.550
1925	13	41	149	218	251	506	473	695	859	3.966	.	.	.	.	7.171

d) OSIGURANJE RUDARSKIH RADNIKA —  
30 Prihodi i rashodi glavnih bratinskih blagajni —

Glavna bratinska blagajna Caisse centrale des mineurs	Prihodi — Recettes				Rashodi —			1 0 0 0 d i n a r a —
	uiozi — cotisations		ostali prihodi autres recettes	ukupno total	hranarina aliments	porodijska po- moć — se- cours d'ac- couchement	lekovi i zavojni materijal médicaments et matériel de pansement	
	članova des mem- bres	preduzeća des entre- prises						
Beograd . . . . .	8,252	10,938	3,605	22,795	2,946	261	1,405	1
Ljubljana . . . . .	10,783	13,108	12,050	35,942	2,275	203	1,422	2
Sarajevo . . . . .	5,424	7,321	1,365	14,110	1,859	474	646	3
Zagreb . . . . .	2,272	2,743	1,710	6,726	723	120	433	4
Split . . . . .	1,075	1,540	364	2,979	284	59	137	5
Ukupno — Total 1935	27,806	35,650	19,094	82,552	8,087	1,117	4,043	6
Beograd . . . . .	7,899	9,630	2,951	20,481	2,303	232	1,250	7
Ljubljana . . . . .	10,796	13,101	7,140	31,037	2,180	216	1,476	8
Sarajevo . . . . .	4,797	6,394	1,717	12,908	1,704	463	598	9
Zagreb . . . . .	2,382	2,734	1,652	6,768	568	128	363	10
Split . . . . .	807	1,105	391	2,303	164	48	113	11
Ukupno — Total 1934	26,681	32,964	13,853	73,497	6,920	1,088	3,799	12
„ „ 1933	25,854	30,911	9,424	66,189	7,182	1,607	3,780	13
„ „ 1932	26,140	30,660	26,961	83,762	5,349	2,820	3,517	14
„ „ 1931	27,615	32,431	9,741	69,787	5,607	3,075	4,189	15
„ „ 1930	27,704	33,307	9,578	70,589	4,968	3,402	4,691	16
„ „ 1929	27,694	32,931	8,388	69,013	8,143	3,034	4,783	17
„ „ 1928	24,979	28,199	7,065	60,243	6,197	3,032	4,012	18
„ „ 1927	22,645	26,305	6,555	55,504	6,887	2,624	3,972	19
„ „ 1926	21,090	25,238	6,937	53,266	6,755	2,794	4,043	20

Napomena: Podaci za 1926—1930 godine ne slažu se sa ranije objavljenim podacima zbog doznijih stiglih ispravaka.

## c) CAISSE DE RETRAITE DES EMPLOYES DE LJUBLJANA

29 Isplaćene rente, otpravnine i dodaci na skupoću  
29 Rentes payées, rachats de rentes et suppléments à cause de cherté

Godina — Année	Rente — Rentes								Opravnine Rachats de rentes din.	Dodaci na skupoću Suppléments à cause de cherté din.	Ukupno — Total din.
	invalidske des invalides		udovičke des veuves		dečlje des enfants		svega ensemble				
	broj nombre	iznos montant din.	broj nombre	iznos montant din.	broj nombre	iznos montant din.	broj nombre	iznos montant din.			
1935	1.022	3,636.038	592	739.744	404	343.741	2.018	4,719.523	133.215	8,418.285	13,271.023
1934	935	3,039.651	547	642.496	376	313.191	1.858	3,995.338	163.980	7,679.583	11,838.901
1933	790	2,011.544	480	441.954	358	234.953	1.628	2,688.451	178.869	6,751.406	9,618.726
1932	671	1,395.318	430	324.607	337	175.616	1.438	1,895.541	164.916	5,732.793	7,793.250
1931	568	936.881	382	241.255	330	132.083	1.280	1,310.219	102.905	4,931.376	6,344.500
1930	487	665.380	330	163.655	290	91.239	1.107	920.274	226.116	4,356.714	5,503.104
1929	416	480.862	293	120.334	273	69.028	982	670.224	190.260	3,859.276	4,719.760
1928	352	347.366	266	96.967	255	51.115	873	495.448	178.517	3,380.664	4,054.620
1927	310	254.953	238	53.756	251	30.346	799	339.055	172.066	3,128.657	3,639.778
1926	236	170.566	206	39.193	226	23.498	668	233.257	152.552	2,407.036	2,792.845
1925	179	82.962	192	32.477	240	18.112	611	133.551	234.720	1,269.396	1,637.667
1924	111	34.987	183	23.133	231	14.183	525	72.303	97.989	579.490	749.782

## d) ASSURANCE DES MINEURS

## 30 Recettes et dépenses des Caisses centrales

D é p e n s e s												
	lebarska pomoć aide sanitaire	bolnički troš- kovi — frais d'hôpitaux	banjsko i speci- jalno lečenje traitement aux villes d'eaux spécial	posrebline frais d'enterre- ment	otpravnine rachats de rentes	penzije pensions de retraités	invalidi soldes des invalides	ostalo autres	upravni troš- kovi — frais d'administra- tion	razni troškovi dépenses diverses	višak prihoda excédent des recettes	ukupno total
	1 0 0 0 d i n a r s											
1	996	1,960	571	200	98	3,838	2,457	2,536	802	1,069	3,655	22,795
2	2,001	1,226	535	127	64	16,493	2,568	1,846	930	78	6,172	35,942
3	893	804	187	246	108	4,896	2,134	323	898	254	386	14,110
4	406	435	97	41	95	1,496	570	678	601	145	888	6,726
5	113	294	29	21	19	859	399	136	110	58	462	2,979
6	4,409	4,719	1,419	635	384	27,582	8,128	5,519	3,341	1,604	11,563	82,552
7	993	1,091	613	147	65	3,773	2,051	3,503	857	150	3,452	20,481
8	2,079	1,160	497	134	55	13,900	2,497	4,784	1,072	502	484	31,037
9	880	800	275	338	83	4,452	1,815	269	960	161	110	12,908
10	385	336	75	50	83	1,274	506	611	608	133	1,646	6,768
11	84	240	31	25	15	809	317	28	113	71	244	2,303
12	4,421	3,627	1,492	693	302	24,210	7,185	9,197	3,610	1,018	5,936	73,497
13	4,504	3,719	1,012	580	253	23,133	6,507	4,414	3,562	1,433	4,502	66,189
14	5,140	5,934	1,074	631	141	22,739	6,707	1,911	2,798	5,757	19,244	83,762
15	5,376	5,567	1,223	679	174	21,185	6,188	436	2,649	4,353	9,088	69,787
16	3,656	6,258	1,279	662	229	18,625	5,566	366	3,175	3,315	14,397	70,589
17	4,504	3,854	945	758	67	15,728	4,390	503	3,702	2,316	16,287	69,013
18	4,285	3,025	751	637	63	14,401	3,863	490	3,445	1,839	14,201	60,243
19	4,077	2,619	809	648	66	13,776	3,113	519	3,293	2,511	10,592	55,504
20	3,722	2,368	657	1,234	49	12,312	2,127	443	4,904	2,977	8,883	53,266

Observation: Les données des années 1924—1930 ne correspondent pas aux données des Annaires antérieurs à cause des corrections qu'on a fait introduire plus tard.

### 31 Kretanje osiguranih rudarskih radnika i osoblja — 31 Effectif des mineurs et du personnel assurés

Glavna bratinska blagajna Caisse centrale des mineurs	Krajem godine bilo je članova Effectif de membres à la fin de l'année			
	aktivnih — actifs			porodičnih de familles
	muških du sexe m.	ženskih du sexe f.	svoga ensemble	
Beograd . . . . .	22.783	—	22.783	.
Ljubljana . . . . .	10.342	392	10.734	22.325
Sarajevo . . . . .	11.012	164	11.176	29.855
Zagreb . . . . .	5.685	76	5.761	12.192
Split . . . . .	1.848	82	1.930	3.140
Ukupno — Total 1935 . . . . .	51.670	714	52.384	67.512 <sup>1)</sup>
Beograd . . . . .	19.429	15	19.444	.
Ljubljana . . . . .	10.357	414	10.771	22.323
Sarajevo . . . . .	10.135	171	10.306	27.893
Zagreb . . . . .	6.128	71	6.199	13.161
Split . . . . .	1.278	87	1.365	2.152
Ukupno — Total 1934 . . . . .	47.327	758	48.085	65.529 <sup>1)</sup>
" " 1933 . . . . .	43.513	796 <sup>1)</sup>	44.309	62.244 <sup>1)</sup>
" " 1932 . . . . .	43.624	687 <sup>1)</sup>	44.311	60.280 <sup>1)</sup>
" " 1931 . . . . .	.	.	45.056	.
" " 1930 . . . . .	.	.	52.500	.
" " 1929 . . . . .	.	.	53.833	.
" " 1928 . . . . .	.	.	49.607	.
" " 1927 . . . . .	.	.	48.793	.
" " 1926 . . . . .	.	.	44.155	.

<sup>1)</sup> Bez podataka za Glavnu bratinsku blagajnu Beograd.

<sup>1)</sup> Sans des données pour la Caisse centrale des mineurs à Beograd

### 32 Brojno stanje penzionera, invalida, porodica i dece pomrlih članova 32 Nombre de retraités, d'invalides, de familles et d'enfants des membres décédés

Glavna bratinska blagajna Caisse centrale des mineurs	B r o j — N o m b r e								
	penzionera retraités	penzionerki retraitées	siročadi orphelins	ostalih srodnika autres parents	invalida invalides du s. m.	invalidkinja invalides du s. f.	siročadi orphelins	ostalih srodnika autres parents	Ukupno — Total
Beograd . . . . .	608	617	170	4	384	184	319	60	2.346
Ljubljana . . . . .	3.269	1.685	884	3	539	105	203	17	6.705
Sarajevo . . . . .	1.092	612	812	1	211	164	463	18	3.373
Zagreb . . . . .	275	142	23	146	104	46	12	74	822
Split . . . . .	185	145	80	.	49	36	77	8	580
Ukupno — Total 1935 . . . . .	5.429	3.201	1.969	154	1.287	535	1.074	177	13.826
Beograd . . . . .	570	606	167	4	328	136	242	68	2.121
Ljubljana . . . . .	3.211	1.625	840	4	505	101	191	16	6.493
Sarajevo . . . . .	978	558	701	2	189	166	452	18	3.066
Zagreb . . . . .	223	139	146	—	89	43	66	4	710
Split . . . . .	183	2	7	213	35	1	10	107	558
Ukupno — Total 1934 . . . . .	5.165	2.930	1.861	223	1.146	449	961	213	12.948
" " 1933 . . . . .	4.896	2.824	1.846	225	1.107	332	656	155	12.041
" " 1932 . . . . .	4.634	2.896	1.815	11	1.024	317	621	80	11.398
" " 1931 . . . . .	4.099	2.830	1.720	7	884	281	535	62	10.418
" " 1930 . . . . .	3.888	2.723	1.067	7	773	253	267	26	9.004

e) OSIGURANJE DRŽAVNOG SAOBRAČAJNOG OSOBLJA  
 e) ASSURANCE DU PERSONNEL DU SERVICE DES COMMUNICATIONS DE L'ETAT  
 33 Ostvareni prihodi i rashodi Bolesničkog fonda državnog saobraćajnog osoblja  
 33 Recettes et dépenses réalisées du fonds de malades du personnel du service  
 des communications de l'Etat

Imenovanje — Dénomination	Godine — Année				
	1933/34	1932/33	1931/32	1930/31	1929/30
	u 1000 dinara — en milliers de dinars				
<b>Prihodi — Recettes</b>					
Ulozi članova — Parts des membres	22,195	22,780	27,465	26,293	28,305
Ulozi Državnih saobraćajnih ustanova — Parts des institutions de communication de l'Etat	17,949	21,478	25,275	29,328	26,783
Prihodi od nepokretne imovine — Recettes des immeubles	73	80	68	21	73
Dobrotvorni prilazi i t. d. — Contributions de bien-faisance etc.	—	—	—	1,500	—
Kazne — Amendes	2,510	2,530	3,338	2,715	3,758
Različiti prihodi — Recettes diverses	2,094	3,405	1,598	1,235	945
Prihod od bolnice na Dedinju — Recettes de l'hôpital à Dedinje	834	—	—	—	—
Ukupno — Total	45,654	50,273	57,743	61,092	59,863
<b>Rashodi — Dépenses</b>					
Izdaci na lekare i osoblje fonda — Dépenses pour médecins et personnel du fonds	8,768	9,839	10,205	9,383	8,294
na lekove, zavojni materijal i drugo — pour médicaments, matériel de pansement et autres	10,001	10,470	10,121	10,798	10,823
na bolnicu (u državnim i samoupravnim bolnicama) — pour traitement aux hôpitaux d'Etat et de corps autonomes	4,807	6,015	5,666	4,989	4,783
na hranarinu — pour denrées alimentaires	5,443	5,402	6,753	7,208	6,897
na pogrebninu — pour frais d'enterrement	1,906	2,303	2,654	2,588	2,413
na troškove oko prenosa bolesnika — pour frais de transport des malades	97	125	117	125	145
na različite troškove — pour frais divers	225	240	379	383	174
na banjsko lečenje i ostala lečilišta — pour traitement dans des villes d'eaux et dans autres maisons de santé	2,372	2,054	2,199	1,606	1,224
na lekarsku, babičku i dojiljsku spremu — pour l'instruction de médecins, de sages-femmes et de nourrices	5,237	6,430	8,212	8,177	8,253
na održavanje nepokretnih imanja, kućnu i rublje — pour entretien des immeubles, des cuisines et de linge	174	499	485	461	343
Rezervni kredit i isplate obaveza iz ranijih godina — Crédit de réserve et paiements des obligations des années antérieures	103	783	1,256	937	5,916
Rente pomoći po čl. 18 st. Pr. B. F. — Rentes de secours d'après l'art. 18 du Règlement du fonds de malades	30	35	38	37	42
Bolnica na Dedinju — Hôpital à Dedinje	3,303	—	—	—	—
Leteci dug — Dette flottante	1,872	535	—	—	—
Ukupno — Total	44,338	44,729	48,086	46,693	49,306



## 34 Prihodi i rashodi bolesničkog fonda Direkcije rečne plovidbe —

Godina — Année	P r i h o d i — R e c e i t e s					
	ulozi — cotisations		ostali prihodi autres recettes	višak rashoda excédent des dépenses	ukupno — total	
	članova des membres	preduzeća des entreprises				
1 0 0 0 d i n a r a —						
1933/34 . . . . .	909	1,138	66	—	2,112	1
1932/33 . . . . .	903	1,103	90	—	2,096	2
1931/32 . . . . .	976	1,054	30	—	2,060	3
1930/31 . . . . .	1,004	1,004	44	130	2,181	4
1929/30 . . . . .	997	997	47	—	2,041	5
1928/29 . . . . .	952	952	—	—	1,904	6
1927/28 . . . . .	991	991	—	—	1,981	7
19-6/27 . . . . .	1,241	1,241	—	—	2,483	8

## 35 Članovi Bolesničkog fonda Direkcije rečne plovidbe

## 35 Membres du fonds de malades de la Direction de la navigation fluviale

Godina — Année	Krajem godine bilo je aktivnih članova Effectif des membres actifs à la fin de l'année		
	muških du sexe masc.	ženskih du sexe féminin	ukupno total
1935 . . . . .	2.281	81	2.362
1934 . . . . .	2.881	87	2.968
1933 . . . . .	2.669	87	2.756
1932 . . . . .	2.520	81	2.601
1931 . . . . .	2.433	80	2.513
1930 . . . . .	2.478	81	2.559
1929 . . . . .	2.769	107	2.876
1928 . . . . .	2.739	109	2.848
1927 . . . . .	2.294	83	2.377
1926 . . . . .	2.314	85	2.399

**34 Recettes et dépenses du fonds de malades du personnel de la Direction de la navigation fluviale**

	R a s h o d i — D é p e n s e s										
	lekarska pomoć i upravnih troškovi - assistance sanitaire et frais d'administration	lekovi i zavojni materijal - médicaments et matériel de pansement	bolnički troškovi - frais d'hospitalisation	hranarina - aliments	požrebina - indemnités funéraires	rente - rentes	opravka zuba - chirurgie dentaire	porodiljska pomoć - secours d'accouchement	razni troškovi - dépenses diverses	višak prihoda - excédent des recettes	ukupno - total
	c n l 0 0 0 d e d i n a r s										
1	558	323	161	192	16	20	60	42	100	639	2,112
2	537	295	163	212	16	—	60	53	102	656	2,096
3	531	328	183	238	19	—	69	124	98	470	2,060
4	603	354	269	371	22	130	—	162	87	183	2,181
5	539	370	278	329	26	—	—	159	87	253	2,041
6	600	341	271	328	18	—	—	145	70	131	1,904
7	597	384	275	305	15	—	—	134	85	186	1,981
8	444	320	184	421	25	—	—	137	44	909	2,483

**36 Penzioneri, invalidi, porodice i deca pomrlih članova Penzionog fonda Direkcije rečne plovidbe**
**36 Retraités, invalides, familles et enfants des membres décédés du Fonds de retraite de la Direction de la navigation fluviale**

Godina - Année	B r o j — N o m b r e						Ukupno Au total
	penzionera de retraités	penzionerki de retraitées	siročadi d'orphelins	invalida d'invalides du s. m.	invalidkinja d'invalides du s. f.	siročadi d'orphelins	
1935 . . . . .	132	76	62	4	2	2	278
1934 . . . . .	115	59	51	4	1	2	232
1933 . . . . .	96	52	43	4	3	2	200
1932 . . . . .	53	37	40	3	1	2	136
1931 . . . . .	38	28	34	3	2	3	109
1930 . . . . .	24	16	18	3	3	3	67
1929 . . . . .	13	11	12	2	2	2	42

**37 Ustanove za lečenje Bolesničkog fonda osoblja Direkcije rečne plovidbe**  
**37 Institutions sanitaires du Fonds de malades du personnel de la Direction de la navigation fluviale**

Godina — Année	Ambulante Ambulances	Kreveti u ambulantama Lits dans les ambulances	Lekari — Médecins		Bolničari Infirmiers	Ostalo sanitetsko osoblje Autre personnel sanitaire
			honorarni honoraires	sa plaćanjem od vizite payés par visite		
1935 . . . . .	3	15	29	19	3	1
1934 . . . . .	3	15	29	21	3	2
1933 . . . . .	3	15	29	21	3	1
1932 . . . . .	3	15	29	21	3	1
1931 . . . . .	3	15	29	21	3	1
1930 . . . . .	3	15	29	21	3	1
1929 . . . . .	3	15	27	22	3	1

## f) BERZE RADA — f) BUREAUX PUBLICS DE PLACEMENT

## 38 Poslovanje javnih berza rada — 38 Activité des bureaux publics de placement

Godine Années	M e s e c i — M o i s											
	januar janvier	februar février	mart mars	april avril	maj mai	juni juin	juli juillet	avgust août	septem- bar septem- bre	oktobar octobre	novem- bar novem- bre	decembar décembre
<b>Potražnja rada — Demande de main-d'oeuvre</b>												
1935	49.191	51.988	61.730	56.175	47.170	36.551	40.130	44.360	43.605	44.201	40.339	45.071
1934	47.745	50.849	55.183	47.567	41.015	32.671	30.993	33.743	34.946	36.100	38.618	37.511
1933	42.606	46.092	50.647	49.810	45.939	35.893	34.640	33.985	34.379	34.588	35.969	39.035
1932	33.674	39.479	41.524	48.294	42.705	30.974	30.868	31.848	34.693	34.646	32.118	34.337
<b>Ponuda rada — Offre de main-d'oeuvre</b>												
1935	1.523	1.613	2.738	4.120	4.219	2.369	2.918	2.128	2.650	3.653	1.903	1.657
1934	2.148	1.926	2.437	3.092	4.273	3.184	2.332	2.592	3.143	3.723	2.598	1.685
1933	2.472	2.567	3.616	5.415	4.389	2.956	3.347	3.782	4.092	3.607	3.813	2.782
1932	3.647	4.294	3.918	5.552	6.458	3.032	3.818	3.378	4.653	4.096	3.876	3.088
<b>Posredovanje rada — Placements effectués</b>												
1935	1.105	962	2.096	3.334	3.638	1.662	2.240	1.637	1.855	3.059	1.420	1.178
1934	1.706	1.498	1.887	2.467	3.523	2.295	1.695	1.917	2.388	3.012	1.919	1.285
1933	1.885	2.118	2.961	4.779	3.889	2.469	2.673	3.130	3.285	3.047	3.046	2.039
1932	2.634	2.977	2.491	4.525	5.723	2.333	3.047	2.776	3.762	3.343	2.865	2.441
<b>Broj osoba kojima je izdata pomoć — Nombre de personnes ayant reçu des subventions</b>												
1935	19.619	21.152	18.979	11.706	8.513	6.104	6.227	6.435	5.984	6.694	7.490	12.876
1934	17.787	21.082	15.477	8.973	7.175	6.745	6.658	7.552	6.237	6.782	9.524	10.895
1933	19.964	22.477	22.413	18.878	13.766	11.257	9.623	8.322	8.080	9.132	10.230	14.048
1932	14.809	18.887	21.506	14.562	11.566	10.869	10.075	8.760	7.853	8.367	8.534	11.881
<b>Izdata pomoć u dinarima — Subventions en dinars</b>												
1935	1,840.817	2,021.716	1,730.099	1,024.473	834.676	563.654	573.353	550.956	527.918	625.228	708.084	1,401.037
1934	1,472.719	1,896.551	1,480.905	844.176	648.536	580.037	586.162	677.963	546.171	589.478	903.278	1,097.923
1933	1,457.220	1,678.318	1,515.021	1,187.139	727.407	511.852	509.473	450.210	412.157	530.036	522.176	985.628
1932	1,053.722	1,533.782	1,574.941	929.006	635.824	640.147	648.348	598.409	528.935	606.209	648.000	921.950

39 Ostvareni prihodi i rashodi ustanova javne službe posredovanja rada u 1934 god.  
39 Recettes et dépenses réalisées des institutions du service public de placement en 1934

Naziv i ustanova Nom de l'institution	Prihodi Recettes		Rashodi — Dépenses							Uštede — Epargné		
	ukupno total	na osobije pour le per- sonnel	materijalni pour le maté- riel	nepredviđene potrebe desoins imprévus	pomoći secours	subvencije subventions	ukupno total	za prenos u re- zervni fond à transporter au fonds de réserve	za prenos u 1935 à transporter pour 1935.	ukupno total		
1000 dinara — 1000 dinars												
Javna berza rada - Bureau public de placement — Beograd	3,790	574	135	11	2,817	22	3,560	226	4	231		
„ „ Zagreb	5,130	725	110	106	3,867	45	4,853	277	—	277		
„ „ Ljubljana	2,257	529	91	8	1,306	16	1,950	307	—	307		
„ „ Split . . .	808	212	23	3	565	4	807	1	—	1		
„ „ Sarajevo	1,899	358	73	14	1,292	86	1,822	41	36	77		
„ „ Novi Sad	1,942	334	58	8	1,412	11	1,824	118	—	118		
Središnja uprava za posredovanje rada - Direction centrale de placement Beograd	1,346	576	145	93	—	—	814	532	—	532		
Radnička skloništa Javne berze rada - Asiles des ouvriers du Bureau public de placement Sarajevo	109	52	54	3	—	—	109	—	—	—		
Ukupno — Total	17,282	3,360	688	247	11,259	184	15,738	1,504	40	1,544		

## D. KRIMINALITET — D. CRIMINALITÉ

### Izvori:

#### Okružni i prvostepeni sudovi

*Neštampani:* Opšta državna statistika (prema individualnim statističkim listama za osuđene, popunjenim od strane okružnih i prvostepenih sudova).

#### Sreski (kotarski) sudovi

*Neštampani:* Opšta državna statistika (prema individualnim statističkim listama za osuđene, popunjenim od strane sreskih, odnosno kotarskih sudova).

#### Kazneni zavodi

*Neštampani:* Opšta državna statistika (prema individualnim statističkim listama za osuđenike otpuštene iz kaznenih zavoda i prema izveštajima kaznenih zavoda o broju osuđenika kod kaznenih zavoda).

### Sources:

#### Tribunaux collégiaux de 1<sup>e</sup> instance

*Non imprimées:* Statistique générale d'Etat (d'après les bulletins statistiques individuels pour condamnés, remplis de la part des tribunaux collégiaux de 1<sup>e</sup> instance).

#### Tribunaux d'arrondissements

*Non imprimées:* Statistique générale d'Etat (d'après les bulletins statistiques individuels pour condamnés, remplis de la part des tribunaux d'arrondissements).

#### Pénitenciers

*Non imprimées:* Statistique générale d'Etat (d'après les bulletins statistiques individuels pour condamnés mis en liberté des pénitenciers et d'après les rapports des pénitenciers sur le nombre de condamnés dans les pénitenciers).



a) OKRUŽNI I PRVOSTEPENI SUDOVI —  
I Osuđenici po vrstama krivičnih dela u 1926—1935 g. —

Godine — Années	Pol — Sexe	Protiv opština države i njenog ustavnog uređenja Contre l'Etat et son organisation politique	II Protiv javnog mira i reda Contre la paix publique						III Protiv morala Contre les mœurs					IV Protiv ličnosti —					
			Nastije protiv organa vlasti — Violences envers les dépositaires de l'autorité	Krivovorenje novca Contrefaçon de monnaie	Podmićivanje — Corruption active	Po zakonu o štampi D'après la loi sur la presse	Drugi slučajevi — Autres	Svega — Ensemble	Nasilna objuba — Viol	Protivprirodni blud - Pédérastie et sodomie	Bigamija (dvoženstvo) — Bigamie	Drugi slučajevi — Autres	Svega — Ensemble	Umiješeno lišenje života Assassinat et meurtre	Lišenje života iz nehata Homicide par imprudence	Lišenje života na zahtev ubijenog Meurtre commis sur demande du tué	Čedomorstvo — Infanticide	Isterrivanje ploda — Avortement	
1935	m. - s. m.	472	1.495	128	68	18	1.554	3.263	292	39	9	182	522	867	120	1	1	33	1
	ž. - s. f.	34	175	8	7	1	203	394	2	—	5	42	49	71	20	—	94	150	2
	sv. - ens.	506	1.670	136	75	19	1.757	3.657	294	39	14	224	571	938	140	1	95	183	3
1934	m. - s. m.	615	1.490	99	69	75	1.351	3.084	303	29	8	138	478	774	93	5	29	30	1
	ž. - s. f.	52	160	4	6	1	212	383	1	—	2	35	38	69	31	—	41	146	5
	sv. - ens.	667	1.650	103	75	76	1.563	3.467	304	29	10	173	516	843	124	5	70	176	6
1933	m. - s. m.	632	1.222	76	52	50	1.072	2.472	263	39	10	153	465	759	106	2	1	13	7
	ž. - s. f.	29	154	2	11	—	203	370	2	—	2	35	39	72	36	—	67	109	8
	sv. - ens.	661	1.376	78	63	50	1.275	2.842	265	39	12	188	504	831	142	2	68	122	9
1932	m. - s. m.	357	1.249	29	51	42	1.237	2.608	217	20	6	134	377	596	105	2	—	21	10
	ž. - s. f.	30	153	3	6	3	286	451	2	—	2	24	28	61	41	—	75	93	11
	sv. - ens.	387	1.402	32	57	45	1.523	3.059	219	20	8	158	405	657	146	2	75	114	12
1931	m. - s. m.	402	1.024	20	63	59	806	1.972	223	21	17	139	400	533	108	—	1	12	13
	ž. - s. f.	18	111	5	6	—	102	224	4	1	2	22	29	47	34	—	62	82	14
	sv. - ens.	420	1.135	25	69	59	908	2.196	227	22	19	161	429	580	142	—	63	94	15
1930	m. - s. m.	454	737	25	36	37	629	1.464	162	26	9	83	280	633	126	—	4	14	16
	ž. - s. f.	19	81	1	1	2	49	134	—	1	1	22	24	39	21	—	55	62	17
	sv. - ens.	473	818	26	37	39	678	1.598	162	27	10	105	304	672	147	—	59	76	18
1929	m. - s. m.	172	706	16	8	80	610	1.420	174	82	15	165	436	776	234	—	1	14	19
	ž. - s. f.	72	73	—	1	5	54	133	1	—	2	13	16	52	27	—	80	55	20
	sv. - ens.	244	779	16	9	85	664	1.553	175	82	17	178	452	828	261	—	81	69	21
1928	m. - s. m.	126	617	12	22	109	1.040	1.800	129	64	14	143	350	643	210	—	9	9	22
	ž. - s. f.	57	59	1	2	1	103	166	1	1	5	16	23	53	6	—	61	42	23
	sv. - ens.	183	676	13	24	110	1.143	1.966	130	65	19	159	373	696	216	—	70	51	24
1927	m. - s. m.	112	495	3	12	129	1.006	1.645	148	66	4	110	328	587	154	—	4	7	25
	ž. - s. f.	87	34	—	1	12	116	163	—	—	5	10	15	45	17	—	55	34	26
	sv. - ens.	199	529	3	13	141	1.122	1.808	148	66	9	120	343	632	171	—	59	41	27
1926	m. - s. m.	104	484	1	7	136	1.551	2.179	106	48	7	81	242	537	148	—	1	4	28
	ž. - s. f.	32	45	1	3	5	272	326	—	2	3	10	15	32	14	—	61	46	29
	sv. - ens.	136	529	2	10	141	1.823	2.505	106	50	10	91	257	569	162	—	62	50	30
Ukupno.. Total..	m. - s. m.	3.446	9.519	409	388	735	10.856	21.907	2.017	434	99	1.328	3.878	6.705	1.404	10	51	157	31
	ž. - s. f.	430	1.045	25	44	30	1.600	2.744	13	5	29	229	276	541	247	—	651	819	32
	sv. - ens.	3.876	10.564	434	432	765	12.456	24.651	2.030	439	128	1.557	4.154	7.246	1.651	10	702	976	33

## a) TRIBUNAUX DE DEPARTEMENTS

## 1 Condamnés d'après les catégories des infractions de 1926 à 1935

	IV Contre les personnes				V Protiv imovine — Contre les propriétés										VI Protiv službene dužnosti — Dans l'exercice des fonctions publiques			VII Protiv specijalnih zakona — Contre lois spéciales	Ukupno — Total
	Odvodenje ženske radi stupanja u brak Enlèvement d'une fille ou d'une femme	Teška telesna povreda — Blessures	Drugi slučajevi — Autres	Svega — Ensemble	Paljevina — Crime d'incendie	Kranda — Vol.	Utaja (pronevera) — Soustraction	Razbojništvo — Rapine	Prevara — Escroquerie	Bankrotstvo — Banqueroutes	Lihvarstvo — Le délit d'usure	Drugi slučajevi — Autres	Svega — Ensemble	Primanje mita — Corruption passive	Drugi slučajevi — Autres	Svega — Ensemble	Protiv specijalnih zakona — Contre lois spéciales		
1	105	2.836	2.428	6.391	94	4.409	671	188	346	49	15	723	6.495	39	271	310	35	17.488	
2	5	101	273	714	19	360	28	6	52	6	2	124	597	—	2	2	3	1.793	
3	110	2.937	2.701	7.105	113	4.769	699	194	398	55	17	847	7.092	39	273	312	38	19.281	
4	66	2.541	2.567	6.105	86	6.196	551	239	311	28	17	910	8.338	21	187	208	58	18.886	
5	4	102	398	791	21	408	24	13	53	4	1	111	635	1	3	4	6	1.909	
6	70	2.643	2.965	6.896	107	6.604	575	252	364	32	18	1.021	8.973	22	190	212	64	20.795	
7	67	2.640	2.489	6.077	106	5.658	547	292	305	51	17	791	7.767	28	157	185	92	17.690	
8	5	96	290	675	15	330	27	6	43	4	2	93	520	1	2	3	2	1.638	
9	72	2.736	2.779	6.752	121	5.988	574	298	348	55	19	884	8.287	29	159	188	94	19.328	
10	108	3.210	1.853	5.895	114	4.933	505	189	366	53	25	907	7.092	30	165	195	74	16.598	
11	1	214	370	855	23	305	30	3	49	8	2	102	522	—	1	1	6	1.893	
12	109	3.424	2.223	6.750	137	5.238	535	192	415	61	27	1.009	7.614	30	166	196	80	18.491	
13	97	3.971	3.756	8.478	85	7.660	578	177	451	38	13	1.060	10.062	32	154	186	50	21.550	
14	4	177	1.142	1.548	16	491	41	11	79	1	5	175	819	—	5	5	—	2.643	
15	101	4.148	4.898	10.026	101	8.151	619	188	530	39	18	1.235	10.881	32	159	191	50	24.193	
16	63	2.724	3.412	6.976	47	9.923	446	137	459	38	30	851	11.931	20	189	209	51	21.365	
17	2	155	954	1.288	17	498	26	2	69	2	4	119	737	—	—	—	—	2.202	
18	65	2.879	4.366	8.264	64	10.421	472	139	528	40	34	970	12.668	20	189	209	51	23.567	
19	82	2.646	3.502	7.255	71	6.001	367	146	577	378	2	5.234	12.776	25	263	288	261	22.608	
20	2	118	613	947	10	476	23	13	101	57	—	104	784	—	3	3	28	1.983	
21	84	2.764	4.115	8.202	81	6.477	390	159	678	435	2	5.338	13.560	25	266	291	289	24.591	
22	48	2.222	2.254	5.395	44	4.928	357	173	426	287	—	3.322	9.537	15	228	243	599	18.050	
23	2	95	362	621	8	516	18	6	86	32	—	97	763	—	5	5	28	1.663	
24	50	2.317	2.616	6.016	52	5.444	375	179	512	319	—	3.419	10.300	15	233	248	627	19.713	
25	45	1.689	1.795	4.281	33	3.817	239	98	384	234	3	3.089	7.897	10	173	183	659	15.105	
26	1	83	348	583	4	347	22	2	58	25	—	63	521	—	1	1	17	1.387	
27	46	1.772	2.143	4.864	37	4.164	261	100	442	259	3	3.152	8.418	10	174	184	676	16.492	
28	35	1.723	2.008	4.456	12	3.566	218	129	376	259	1	4.095	8.656	17	133	150	646	16.433	
29	3	60	382	598	7	432	22	2	49	33	—	123	668	1	5	6	27	1.672	
30	38	1.783	2.390	5.054	19	3.998	240	131	425	292	1	4.218	9.324	18	138	156	673	18.105	
31	716	26.202	26.064	61.309	692	57.091	4.479	1.768	4.001	1.415	123	20.982	90.551	237	1.920	2.157	2.525	185.773	
32	29	1.201	5.132	8.620	140	4.163	261	64	639	172	16	1.111	6.566	3	27	30	117	18.783	
33	745	27.403	31.196	69.929	832	61.254	4.740	1.832	4.640	1.587	139	22.093	97.117	240	1.947	2.187	2.642	204.556	

## 2 Osuđenici po područjima apelacionih sudova u 1931—1935 god. —

Područja Apelacionih sudova Compétence des cours d'appel	Godine — Années	II										III			IV			
		Protiv javnog mira i reda Contre la paix publique										Protiv morala Contre les mœurs			Protiv ličnosti			
		Nasilje protiv organa vlasti Violences envers les dépositaires de l'autorité	Krivovjerenje novca Contrefaçon de monnaie	Podmitivanje Corruption active	Po zakonu o štampi D'après la loi sur la presse	Drugi slučajevi Autres	Svega — Ensemble	Nasilna objuba Viol	Protivprirodni blud Pédérastie et sodomie	Bigamija (dvoženstvo) Bigamie	Drugi slučajevi Autres	Svega — Ensemble	Umisljeno lišenje života Assassinat et infanticide	Lišenje života iz nehata Homicide par imprudence	Lišenje života na zahtev ubijenog Meurtre commis sur demande du tué.	Cedomorstvo Infanticide		
Apelacioni sud u Beogradu Cour d'appel à Beograd	1935	104	38,3	18	14	6	373	794	62	6	4	43	115	290	33	—	18	1
	1934	125	392	10	20	20	320	762	64	6	4	22	96	269	29	—	10	2
	1933	172	368	10	12	30	222	642	56	5	5	25	91	256	33	—	16	3
	1932	124	340	3	3	18	159	523	23	7	2	11	43	209	33	—	12	4
	1931	136	152	1	2	13	94	262	22	1	4	12	39	176	21	—	6	5
Apelacioni sud u Skoplju Cour d'appel à Skopje	1935	26	328	6	19	—	158	511	47	8	2	23	75	293	22	—	27	6
	1934	11	205	5	4	2	106	322	25	7	3	3	38	181	10	—	16	7
	1933	19	120	—	8	1	79	208	25	3	2	11	41	202	11	—	10	8
	1932	16	168	4	9	1	126	308	23	4	—	9	36	169	15	—	13	9
	1931	10	98	—	8	14	74	194	8	4	5	5	22	134	14	—	8	10
Apelacioni sud u Novom Sadu Cour d'appel à Novi Sad	1935	32	73	16	7	—	149	245	33	—	—	15	49	68	16	—	3	11
	1934	29	86	15	7	12	203	323	36	—	—	28	64	62	10	—	4	12
	1933	27	98	13	17	6	229	363	46	8	3	34	91	73	14	—	5	13
	1932	30	118	1	11	10	427	567	38	1	1	24	64	68	19	—	5	14
	1931	55	120	6	8	7	102	243	40	—	2	14	59	71	16	—	3	15
Apelacioni sud u Zagrebu Cour d'appel à Zagreb	1935	159	466	49	14	3	438	970	71	14	6	57	148	133	43	—	14	16
	1934	158	339	28	21	16	369	773	90	6	2	45	143	144	42	—	17	17
	1933	150	361	9	15	4	319	708	61	4	1	47	113	125	47	—	12	18
	1932	78	359	2	17	2	343	723	54	4	—	48	106	97	47	—	16	19
	1931	111	401	2	29	6	184	622	93	5	6	61	165	95	62	—	13	20
Apelacioni sud u Ljubljani Cour d'appel à Ljubljana	1935	73	129	36	3	8	251	427	42	9	—	57	108	25	9	—	8	21
	1934	167	180	40	11	19	274	524	46	1	1	54	102	28	16	—	4	22
	1933	140	167	30	2	7	247	453	44	11	—	58	113	33	16	—	8	23
	1932	61	173	19	3	10	230	435	44	1	1	52	98	22	15	—	3	24
	1931	49	143	15	4	10	233	405	33	7	1	58	99	16	9	—	9	25
Apelacioni sud u Sarajevu Cour d'appel à Sarajevo	1935	30	147	11	14	1	264	437	21	1	1	16	39	105	13	—	18	26
	1934	40	280	3	8	—	166	457	25	7	—	9	41	103	13	—	13	27
	1933	31	107	5	8	—	102	222	17	4	1	7	29	89	12	—	10	28
	1932	28	87	—	10	2	142	241	19	3	3	7	32	63	12	—	13	29
	1931	25	63	—	14	—	100	177	17	2	1	2	22	48	10	—	12	30
Apelacioni sud u Splitu Cour d'appel à Split	1935	78	138	—	4	1	118	261	23	—	1	13	37	12	2	—	7	31
	1934	114	157	2	4	5	116	284	17	2	—	12	31	23	4	—	5	32
	1933	119	147	11	1	—	72	231	16	4	—	6	26	27	6	—	7	33
	1932	42	152	2	4	—	86	244	11	—	1	7	19	16	5	—	12	34
	1931	27	151	1	4	6	105	267	14	—	—	9	23	25	9	—	10	35
Veliki sud u Podgorici Haute cour à Podgorica	1935	4	5	—	—	—	6	12	—	—	—	—	—	12	2	—	—	36
	1934	23	11	—	—	2	9	22	1	—	—	—	1	33	—	—	1	37
	1933	3	8	—	—	2	5	15	—	—	—	—	—	26	3	—	—	38
	1932	8	5	1	—	2	10	18	7	—	—	—	7	13	—	—	1	39
	1931	7	7	—	—	3	16	26	—	—	—	—	—	15	1	—	2	40
Ukupno — Total	1935	506	1.670	136	75	19	1.757	3.657	294	39	14	224	571	938	140	—	95	41
	1934	667	1.650	103	75	76	1.563	3.467	304	29	10	173	516	843	124	—	70	42
	1933	661	1.376	78	63	50	1.275	2.842	265	39	12	188	504	831	142	—	68	43
	1932	387	1.402	32	57	45	1.523	3.059	219	20	8	158	405	657	146	—	75	44
	1931	420	1.135	25	69	59	908	2.196	227	22	19	161	429	580	142	—	63	45

## 2 Condamnés suivant la compétence des cours d'appel de 1931—1935

	IV Contre les personnes					V Protiv imovine Contre les propriétés										VI Protiv službene dužnosti Dans l'exercice des fon- ctions publiques			VII Protiv specijalnih zakona Contre lois spéciales	Ukupno — Total
	Isterivanje ploda Avortement	Odvodjenje ženske radi stupanja u brak Enlèvement d'une fille ou d'une femme	Teška telesna povreda Blessures	Drugi slučajevi Autres	Svega — Ensemble	Paljevina Crime d'incendie	Kradja Vol	Utaja (pronevera) Soustraction	Razbojništvo Rapine	Prevara Escroquerie	Bankrotstvo Banqueroutes	Lihvarstvo Le délit d'usure	Drugi slučajevi Autres	Svega — Ensemble	Primanje mita Corruption passive	Drugi slučajevi Autres	Svega — Ensemble			
1	21	33	407	390	1.192	37	685	248	62	66	5	2	198	1.303	17	131	148	5	3.661	
2	29	27	454	410	1.229	29	889	189	86	72	1	2	176	1.444	11	88	99	17	3.772	
3	27	32	389	360	1.113	22	1.048	142	100	58	9	4	122	1.505	8	56	64	60	3.647	
4	13	18	406	414	1.105	17	844	93	69	47	13	2	214	1.299	17	60	77	19	3.190	
5	10	7	231	871	1.322	18	1.286	88	73	23	4	1	253	1.746	4	43	47	14	3.566	
6	13	26	244	450	1.075	26	449	94	20	34	1	1	117	742	10	75	85	21	2.535	
7	5	14	166	907	1.299	16	1.977	62	22	22	2	3	306	2.410	3	29	32	33	4.145	
8	5	25	141	874	1.268	18	1.380	52	15	22	1	2	295	1.785	6	39	45	26	3.392	
9	6	21	508	329	1.061	25	1.260	72	18	14	5	2	222	1.618	7	51	58	39	3.136	
10	1	32	128	633	950	23	1.137	52	25	7	1	—	212	1.457	11	52	63	28	2.724	
11	16	9	157	148	417	9	497	53	23	46	3	—	30	661	1	4	5	—	1.409	
12	9	—	168	176	430	11	455	57	37	42	1	—	52	655	—	11	11	1	1.513	
13	23	3	223	154	495	11	564	77	45	60	4	—	42	803	6	15	21	—	1.800	
14	28	34	341	284	779	20	548	82	15	77	9	3	60	814	—	12	12	6	2.272	
15	21	24	337	399	871	9	549	60	35	75	6	1	49	784	—	27	27	3	2.042	
16	56	12	969	648	1.875	25	1.340	166	38	90	9	3	235	1.906	3	24	27	1	5.086	
17	55	11	872	505	1.646	31	1.260	145	39	85	5	4	195	1.764	6	23	29	2	4.515	
18	35	5	1.020	473	1.718	36	1.318	160	66	72	14	2	166	1.834	3	31	34	2	4.559	
19	38	8	1.063	340	1.611	26	1.136	130	37	83	7	2	253	1.674	4	16	20	6	4.218	
20	27	7	2.108	613	2.925	24	3.518	238	26	195	10	8	313	4.326	16	9	25	—	8.174	
21	66	—	307	254	670	6	979	41	21	106	8	2	136	1.299	3	9	12	6	2.595	
22	64	—	323	316	752	9	1.117	38	34	95	14	1	117	1.425	1	20	21	10	3.031	
23	32	—	425	347	862	23	1.029	61	45	92	8	2	148	1.408	1	6	7	3	2.986	
24	29	4	467	388	928	25	806	71	39	133	12	4	143	1.233	—	5	5	8	2.768	
25	27	—	884	1.518	2.463	12	1.053	90	30	161	12	—	261	1.619	—	7	7	2	4.644	
26	7	28	766	642	1.579	8	624	77	23	41	3	3	96	875	5	23	28	4	2.992	
27	11	14	563	475	1.194	5	649	50	27	25	—	1	112	869	—	10	10	1	2.612	
28	—	6	444	372	933	8	403	49	20	19	7	4	44	554	3	6	9	3	1.781	
29	—	15	497	264	864	17	420	46	10	34	—	4	51	582	—	11	11	1	1.759	
30	3	21	312	448	854	5	376	55	4	29	1	1	67	538	—	6	6	—	1.622	
31	4	2	77	143	247	2	190	16	7	15	25	6	32	293	—	6	6	1	923	
32	3	4	83	97	219	3	223	30	6	22	6	7	55	352	1	4	5	—	1.005	
33	—	—	79	92	211	2	221	24	6	25	12	5	43	338	2	3	5	—	930	
34	—	9	88	151	281	6	205	37	3	27	11	9	52	350	2	8	10	—	946	
35	3	10	134	305	496	6	195	31	1	38	5	7	73	356	—	9	9	3	1.181	
36	—	—	10	26	50	—	5	4	—	—	1	—	3	13	—	1	1	—	80	
37	—	—	14	79	127	3	34	4	1	1	3	—	8	54	—	5	5	—	232	
38	—	1	15	107	152	1	25	9	1	—	—	—	24	60	—	3	3	—	233	
39	—	—	54	53	121	1	19	4	1	—	4	1	14	44	—	3	3	1	202	
40	2	—	14	111	145	4	37	5	—	2	—	—	7	55	1	6	7	—	240	
41	183	110	2.937	2.701	7.105	113	4.769	699	194	398	55	17	847	7.092	39	273	312	38	19.281	
42	176	70	2.643	2.965	6.896	107	6.604	575	252	364	32	18	1.021	8.973	22	190	212	64	20.795	
43	122	72	2.736	2.779	6.752	121	5.988	574	298	348	55	19	884	8.287	29	159	188	94	19.328	
44	114	109	3.424	2.223	6.750	137	5.238	535	192	415	61	27	1.009	7.614	30	166	196	80	18.491	
45	94	101	4.148	4.898	10.026	101	8.151	619	188	530	39	18	1.235	10.881	32	159	191	50	24.193	



## 3 Osuđenici po područjima apelacionih sudova u 1934 god. —

	Krivično delo — Infraction	Apelacioni sud u Beogradu Cour d'appel à Beograd			Apelacioni sud u Skoplju Cour d'appel à Skopje			Apelacioni sud u Novom Sadu Cour d'appel à Novi Sad			
		m. s. m.	ž. s. f.	svuga ensemble	m. s. m.	ž. s. f.	svuga ensemble	m. s. m.	ž. s. f.	svuga ensemble	
I	Protiv opstanka države i njenog ustavnog uređenja — Contre l'Etat et son organisation constitutionnelle . . . . .	121	4	125	9	2	11	29	—	29	1
	<b>Protiv javnog mira i reda — Contre la paix publique</b>										
	Nasilje protiv organa vlasti — Violences envers les dépositaires de l'autorité . . . . .	350	42	392	186	19	205	72	14	86	2
II	Krivotvorenje novca — Contrefaçon de monnaie . . . . .	10	—	10	5	—	5	15	—	15	3
	Podmičivanje — Corruption active . . . . .	20	—	20	4	—	4	6	1	7	4
	Po zakonu o štampi — D'après la loi sur la presse . . . . .	20	—	20	2	—	2	12	—	12	5
	Drugi slučajevi — Autres . . . . .	300	20	320	95	11	106	137	66	203	6
	Svega — Ensemble	700	62	762	292	30	322	242	81	323	7
	<b>Protiv morala — Contre les mœurs</b>										
	Nasilna obljuba — Viol . . . . .	64	—	64	25	—	25	35	1	36	8
III	Protivprirodni blud — Pédérastie et sodomie . . . . .	6	—	6	7	—	7	—	—	—	9
	Bigamija (dvoženstvo) — Bigamie . . . . .	3	1	4	2	1	3	—	—	—	10
	Drugi slučajevi — Autres . . . . .	20	2	22	3	—	3	18	10	28	11
	Svega — Ensemble	93	3	96	37	1	38	53	11	64	12
	<b>Protiv ličnosti — Contre les personnes</b>										
	Umišljeno lišenje života — Assassinat et meurtre . . . . .	251	18	269	170	11	181	51	11	62	13
	Lišenje života iz nehata — Homicide par imprudence . . . . .	26	3	29	9	1	10	5	5	10	14
IV	Lišenje života na zahtev ubijenog — Meurtre commis sur demande du tué . . . . .	1	—	1	—	—	—	1	—	1	15
	Čedomorstvo — Infanticide . . . . .	—	10	10	16	—	16	—	4	4	16
	Isterivanje ploda — Avortement . . . . .	1	28	29	1	4	5	—	9	9	17
	Odvodjenje ženske radi stupanja u brak — Enlèvement d'une fille ou d'une femme . . . . .	27	—	27	11	3	14	—	—	—	18
	Teška telesna povreda — Blessures . . . . .	429	25	454	162	4	166	166	2	168	19
	Drugi slučajevi — Autres . . . . .	388	22	410	749	158	907	161	15	176	20
	Svega — Ensemble	1.123	106	1.229	1.118	181	1.299	384	46	430	21
	<b>Protiv imovine — Contre les propriétés</b>										
	Paljjevina — Crime d'incendie . . . . .	24	5	29	15	1	16	10	1	11	22
	Krađa — Vol . . . . .	823	66	889	1.958	19	1.977	403	52	455	23
	Utaja (pronevera) — Soustraction . . . . .	182	7	189	61	1	62	53	4	57	24
V	Razbojništvo — Rapine . . . . .	83	3	86	21	1	22	34	3	37	25
	Prevara — Escroquerie . . . . .	63	9	72	21	1	22	40	2	42	26
	Bankrotstvo — Banqueroutes . . . . .	1	—	1	2	—	2	1	—	1	27
	Lihvarstvo — Le délit d'usure . . . . .	2	—	2	3	—	3	—	—	—	28
	Drugi slučajevi — Autres . . . . .	164	12	176	288	18	306	41	11	52	29
	Svega — Ensemble	1.342	102	1.444	2.369	41	2.410	582	73	655	30
	<b>Protiv službene dužnosti — Dans l'exercice des fonctions publiques</b>										
VI	Primanje mita — Corruption passive . . . . .	11	—	11	3	—	3	—	—	—	31
	Drugi slučajevi — Autres . . . . .	87	1	88	28	1	29	11	—	11	32
	Svega — Ensemble	98	1	99	31	1	32	11	—	11	33
VII	Protiv specijalnih zakona — Contre lois spéciales . . . . .	17	—	17	32	1	33	—	1	1	34
	Ukupno — Total	3.494	278	3.772	3.888	257	4.145	1.301	212	1.513	35

## 3 Condamnés suivant la compétence des cours d'appel en 1394

	Apelacioni sud u Zagrebu Cour d'appel à Zagreb			Apelacioni sud u Ljubljani Cour d'appel à Ljubljana			Apelacioni sud u Sarajevu Cour d'appel à Sarajevo			Apelacioni sud u Splitu Cour d'appel à Split			Veliki sud u Podgorici Haute cour à Podgorica			Ukupno Total		
	m. s. m.	ž. s. f.	svęga ensemble	m. s. m.	ž. s. f.	svęga ensemble	m. s. m.	ž. s. f.	svęga ensemble	m. s. m.	ž. s. f.	svęga ensemble	m. s. m.	ž. s. f.	svęga ensemble	m. s. m.	ž. s. f.	svęga ensemble
1	144	14	158	143	24	167	36	4	40	110	4	114	23	—	23	615	52	667
2	302	37	339	162	18	180	268	12	280	139	18	157	11	—	11	1.490	160	1.650
3	28	—	28	37	3	40	3	—	3	1	1	2	—	—	—	99	4	103
4	18	3	21	10	1	11	7	1	8	4	—	4	—	—	—	69	6	75
5	15	1	16	19	—	19	—	—	—	5	—	5	2	—	2	75	1	76
6	318	51	369	228	46	274	160	6	166	105	11	116	8	1	9	1.351	212	1.563
7	681	92	773	456	68	524	438	19	457	254	30	284	21	1	22	3.084	183	3.467
8	90	—	90	46	—	46	25	—	25	17	—	17	1	—	1	303	1	304
9	6	—	6	1	—	1	7	—	7	2	—	2	—	—	—	29	—	29
10	2	—	2	1	—	1	—	—	—	—	—	—	—	—	—	8	2	10
11	39	6	45	41	13	54	8	1	9	9	3	12	—	—	—	138	35	173
12	137	6	143	89	13	102	40	1	41	28	3	31	1	—	1	478	38	516
13	135	9	144	21	7	28	97	6	103	17	6	23	32	1	33	774	69	843
14	22	20	42	15	1	16	13	—	13	3	1	4	—	—	—	93	31	124
15	—	—	—	1	—	1	2	—	2	—	—	—	—	—	—	5	—	5
16	—	17	17	1	3	4	12	1	13	—	5	5	—	1	1	29	41	70
17	7	48	55	18	46	64	3	8	11	—	3	3	—	—	—	30	146	176
18	11	—	11	—	—	—	13	1	14	4	—	4	—	—	—	66	4	70
19	831	41	872	312	11	323	549	14	563	80	3	83	12	2	14	2.541	102	2.643
20	440	65	505	255	61	316	431	44	475	81	16	97	62	17	79	2.567	398	2.965
21	1.446	200	1.646	623	129	752	1.120	74	1.194	185	34	219	106	21	127	6.105	791	6.896
22	23	8	31	7	2	9	4	1	5	1	2	3	2	1	3	86	21	107
23	1.157	103	1.260	983	134	1.117	638	11	649	206	17	223	28	6	34	6.196	408	6.604
24	139	6	145	35	3	38	48	2	50	29	1	30	4	—	4	551	24	575
25	36	3	39	32	2	34	26	1	27	6	—	6	1	—	1	239	13	252
26	70	15	85	79	16	95	20	5	25	17	5	22	1	—	1	311	53	364
27	4	1	5	11	3	14	—	—	—	6	—	6	3	—	3	28	4	32
28	3	1	4	1	—	1	1	—	1	7	—	7	—	—	—	17	1	18
29	160	35	195	99	18	117	104	8	112	47	8	55	7	1	8	910	111	1.021
30	1.592	172	1.764	1.247	178	1.425	841	28	869	319	33	352	46	8	54	8.338	635	8.973
31	5	1	6	1	—	1	—	—	—	1	—	1	—	—	—	21	1	22
32	23	—	23	19	1	20	10	—	10	4	—	4	5	—	5	187	3	190
33	28	1	29	20	1	21	10	—	10	5	—	5	5	—	5	208	4	212
34	2	—	2	6	4	10	1	—	1	—	—	—	—	—	—	58	6	64
35	4.030	485	4.515	2.584	417	3.001	2.486	126	2.612	901	104	1.005	202	30	232	18.886	1.909	20.795

## 4 Osuđenici po područjima apelacionih sudova u 1935 god. —

Krivično delo — Infraction		Apelacioni sud u Beogradu Cour d'appel à Beograd			Apelacioni sud u Skoplju Cour d'appel à Skoplje			Apelacioni sud u Novom Sadu Cour d'appel à Novi Sad			
		m. - s. m.	ž. - s. f.	svuga ensemble	m. - s. m.	ž. - s. f.	svuga ensemble	m. - s. m.	ž. - s. f.	svuga ensemble	
I	Protiv opstanka države i njenog ustavnog uređenja — Contre l'Etat et son organisation constitutionnelle . . . . .	99	5	104	25	1	26	32	—	32	1
	<b>Protiv javnog mira i reda — Contre la paix publique</b>										
	Nasilje protiv organa vlasti — Violences euvres les dépositaires de l'autorité . .	350	33	383	298	30	328	59	14	73	2
	Krivotvorenje novca — Contrefaçon de monnaie . . . . .	17	1	18	5	1	6	16	—	16	3
II	Podmičivanje — Corruption active . . .	13	1	14	19	—	19	6	1	7	4
	Po zakonu o štampi — D'après la loi sur la presse . . . . .	6	—	6	—	—	—	—	—	—	5
	Drugi slučajevi — Autres . . . . .	350	23	373	143	15	158	112	37	149	6
	Svega — Ensemble . . . . .	736	58	794	465	46	511	193	52	245	7
	<b>Protiv morala — Contre les mœurs</b>										
	Nasilna omljuba — Viol . . . . .	62	—	62	41	1	42	33	—	33	8
	Protivprirodni blud — Pédérastie et sodomie . . . . .	6	—	6	8	—	8	1	—	1	9
III	Bigamija (dvoženstvo) — Bigamie . . .	2	2	4	1	1	2	—	—	—	10
	Drugi slučajevi — Autres . . . . .	35	8	43	20	3	23	10	5	15	11
	Svega — Ensemble . . . . .	105	10	115	70	5	75	44	5	49	12
	<b>Protiv ličnosti - Contre les personnes</b>										
	Umisljeno lišenje života — Assassinat et meurtre . . . . .	268	22	290	279	14	293	64	4	68	13
	Lišenje života iz nehata — Homicide par imprudence . . . . .	31	2	33	21	1	22	15	1	16	14
IV	Lišenje života na zahtev ubijenog — Meurtre commis sur demande du tué . . . .	—	—	—	—	—	—	—	—	—	15
	Čedomorstvo — Infanticide . . . . .	—	18	18	1	26	27	—	3	3	16
	Isterivanje ploda — Avortement . . . .	—	21	21	1	12	13	—	16	16	17
	Odvodjenje ženske radi stupanja u brak — Enlèvement d'une fille ou d'une femme .	31	2	33	24	2	26	8	1	9	18
	Teška telesna povreda — Blessures graves	381	26	407	233	11	244	147	10	157	19
	Drugi slučajevi — Autres . . . . .	359	31	390	408	42	450	136	12	148	20
	Svega — Ensemble . . . . .	1.070	122	1.192	967	108	1.075	370	47	417	21
	<b>Protiv imovine - Contre les propriétés</b>										
	Paljevina — Crime d'incendie . . . . .	34	3	37	24	2	26	7	2	9	22
	Krađa — Vol . . . . .	646	39	685	443	6	449	446	51	497	23
	Utaja (pronevera) — Soustraction . . .	243	5	248	91	3	94	48	5	53	24
V	Razbojništvo — Rapine . . . . .	62	—	62	18	2	20	22	1	23	25
	Prevara — Escroquerie . . . . .	61	5	66	32	2	34	44	2	46	26
	Bankrotstvo — Banqueroutes . . . . .	5	—	5	1	—	1	2	1	3	27
	Lihvarstvo — Le délit d'usure . . . . .	2	—	2	1	—	1	—	—	—	28
	Drugi slučajevi — Autres . . . . .	180	18	198	113	4	117	18	12	30	29
	Svega — Ensemble . . . . .	1.233	70	1.303	723	19	742	587	74	661	30
	<b>Protiv službene dužnosti</b>										
	<b>Dans l'exercice des fonctions publiques</b>										
VI	Primanje mita — Corruption passive . .	17	—	17	10	—	10	1	—	1	31
	Drugi slučajevi — Autres . . . . .	130	1	131	75	—	75	4	—	4	32
	Svega — Ensemble . . . . .	147	1	148	85	—	85	5	—	5	33
VII	Protiv specijalnih zakona — Contre lois spéciales . . . . .	5	—	5	21	—	21	—	—	—	34
	Ukupno — Total . . . . .	3.395	266	3.661	2.356	179	2.535	1.231	178	1.409	35

## 4 Condamnés suivant la compétence des cours d'appel en 1935

	Apelacioni sud u Zagrebu Cour d'appel à Zagreb			Apelacioni sud u Ljubljani Cour d'appel à Ljubljana			Apelacioni sud u Sarajevu Cour d'appel à Sarajevo			Apelacioni sud u Splitu Cour d'appel à Split			Veliki sud u Podgorici Haute cour à Podgorica			Ukupno Total		
	m. - s. m.	ž. - s. f.	svega ensemble	m. - s. m.	ž. - s. f.	svega ensemble	m. - s. m.	ž. - s. f.	svega ensemble	m. - s. m.	ž. - s. f.	svega ensemble	m. - s. m.	ž. - s. f.	svega ensemble	m. - s. m.	ž. - s. f.	svega ensemble
1	150	9	159	63	10	73	30	—	30	69	9	78	4	—	4	472	34	506
2	419	47	466	111	18	129	136	11	147	116	22	138	6	—	6	1.495	175	1.670
3	46	3	49	34	2	36	10	1	11	—	—	—	—	—	—	128	8	136
4	10	4	14	3	—	3	13	1	14	4	—	4	—	—	—	68	7	75
5	3	—	3	7	1	8	1	—	1	1	—	1	—	—	—	18	1	19
6	393	45	438	202	49	251	247	17	264	101	17	118	6	—	6	1.554	203	1.757
7	871	99	970	357	70	427	407	30	437	222	39	261	12	—	12	3.263	394	3.657
8	71	—	71	41	1	42	21	—	21	23	—	23	—	—	—	292	2	294
9	14	—	14	9	—	9	1	—	1	—	—	—	—	—	—	39	—	39
10	4	2	6	—	—	—	1	—	1	1	—	1	—	—	—	9	5	14
11	48	9	57	52	5	57	10	6	16	7	6	13	—	—	—	182	42	224
12	137	11	148	102	6	108	33	6	39	31	6	37	—	—	—	522	49	571
13	111	22	133	21	4	25	102	3	105	12	—	12	10	2	12	867	71	938
14	29	14	43	8	1	9	12	1	13	2	—	2	2	—	2	120	20	140
15	—	—	—	1	—	1	—	—	—	—	—	—	—	—	—	1	—	1
16	—	14	14	—	8	8	—	18	18	—	7	7	—	—	—	1	94	95
17	2	54	56	30	36	66	—	7	7	—	4	4	—	—	—	33	150	183
18	12	—	12	—	—	—	28	—	28	2	—	2	—	—	—	105	5	110
19	935	34	969	299	8	307	756	10	766	75	2	77	10	—	10	2.836	101	2.937
20	569	79	648	202	52	254	608	34	642	126	17	143	20	6	26	2.428	273	2.701
21	1.658	217	1.875	561	109	670	1.506	73	1.579	217	30	247	42	8	50	6.391	714	7.105
22	18	7	25	5	1	6	4	4	8	2	—	2	—	—	—	94	19	113
23	1.211	129	1.340	884	95	979	598	26	624	177	13	190	4	1	5	4.409	360	4.769
24	158	8	166	38	3	41	74	3	77	15	1	16	4	—	4	671	28	699
25	35	3	38	21	—	21	23	—	23	7	—	7	—	—	—	188	6	194
26	70	20	90	85	21	106	39	2	41	15	—	15	—	—	—	346	52	398
27	8	1	9	5	3	8	3	—	3	24	1	25	1	—	1	49	6	55
28	3	—	3	1	1	2	3	—	3	5	1	6	—	—	—	15	2	17
29	176	59	235	114	22	136	92	4	96	28	4	32	2	1	3	723	124	847
30	1.679	227	1.906	1.153	146	1.299	836	39	875	273	20	293	11	2	13	6.495	597	7.092
31	3	—	3	3	—	3	5	—	5	—	—	—	—	—	—	39	—	39
32	24	—	24	9	—	9	22	1	23	6	—	6	1	—	1	271	2	273
33	27	—	27	12	—	12	27	1	28	6	—	6	1	—	1	310	2	312
34	1	—	1	3	3	6	4	—	4	1	—	1	—	—	—	35	3	38
35	4.523	563	5.086	2.251	344	2.595	2.843	149	2.992	819	104	923	70	10	80	17.488	1.793	19.281

5 Osuđenici po mestu izvršenog krivičnog dela  
5 Condamnés d'après le lieu de l'infraction commise

a) Apsolutni brojevi b) Relativni brojevi  
a) Nombres absolus b) Nombres relatifs

Krivično delo — Infraction		Mesto izvršenog dela — Lieu de l'infraction commise							
		selo village	varoš ville	nepoznato inconnu	ukupno total	selo village	varoš ville	nepoznato inconnu	ukupno total
I	Protiv opstanka države i njenog ustavnog uredjenja — Contre l'Etat et son organisation constitutionnelle	224	241	41	506	44·27	47·63	8·10	100·00
II	Protiv javnog mira i reda — Contre la paix publique	2.486	1.130	41	3.657	67·98	30·90	1·12	100·00
III	Protiv morala — Contre les moeurs	399	164	8	571	69·88	28·72	1·40	100·00
IV	Protiv ličnosti — Contre les personnes	6.066	1.004	35	7.105	85·38	14·13	0·49	100·00
V	Protiv imovine — Contre les propriétés	4.270	2.672	150	7.092	60·21	37·68	2·11	100·00
VI	Protiv službene dužnosti — Dans l'exercice de fonctions publiques	206	102	4	312	66·03	32·69	1·28	100·00
VII	Protiv specijalnih zakona — Contre lois spéciales	28	8	2	38	73·69	21·05	5·26	100·00
	Ukupno — Total 1935	13.679	5.321	281	19.281	70·94	27·60	1·46	100·00
I	Protiv opstanka države i njenog ustavnog uredjenja — Contre l'Etat et son organisation constitutionnelle	336	277	54	667	50·37	41·53	8·10	100·00
II	Protiv javnog mira i reda — Contre la paix publique	2.287	1.123	57	3.467	65·97	32·39	1·64	100·00
III	Protiv morala — Contre les moeurs	341	167	8	516	66·09	32·36	1·55	100·00
IV	Protiv ličnosti — Contre les personnes	5.681	1.156	59	6.896	82·38	16·76	0·86	100·00
V	Protiv imovine — Contre les propriétés	6.124	2.666	183	8.973	68·25	29·71	2·04	100·00
VI	Protiv službene dužnosti — Dans l'exercice de fonctions publiques	149	60	3	212	70·28	28·30	1·47	100·00
VII	Protiv specijalnih zakona — Contre lois spéciales	38	25	1	64	59·38	39·06	1·56	100·00
	Ukupno — Total 1931	14.956	5.474	365	20.795	71·92	26·32	1·76	100·00

6 Osuđenici po mestu stalnog stanovanja  
6 Condamnés suivant le lieu de la résidence habituelle

a) Apsolutni brojevi b) Relativni brojevi  
a) Nombres absolus b) Nombres relatifs

Krivično delo — Infraction		Mesto stalnog stanovanja Résidence				Mesto stalnog stanovanja Résidence			
		selo village	varoš ville	nepoznato inconnu	ukupno total	selo village	varoš ville	nepoznato inconnu	ukupno total
I	Protiv opstanka države i njenog ustavnog uredjenja — Contre l'Etat et son organisation constitutionnelle	275	218	13	506	54·35	43·08	2·57	100·00
II	Protiv javnog mira i reda — Contre la paix publique	3.076	562	19	3.657	84·11	15·37	0·52	100·00
III	Protiv morala — Contre les moeurs	392	169	10	571	68·65	29·60	1·75	100·00
IV	Protiv ličnosti — Contre les personnes	6.183	902	20	7.105	87·02	12·70	0·28	100·00
V	Protiv imovine — Contre les propriétés	4.650	2.171	271	7.092	65·57	30·61	3·82	100·00
VI	Protiv službene dužnosti — Dans l'exercice des fonctions publiques	215	97	—	312	68·91	31·09	—	100·00
VII	Protiv specijalnih zakona — Contre lois spéciales	30	8	—	38	78·95	21·05	—	100·00
	Ukupno — Total 1935	14.821	4.127	333	19.281	76·87	21·40	1·73	100·00
I	Protiv opstanka države i njenog ustavnog uredjenja — Contre l'Etat et son organisation constitutionnelle	416	242	9	667	62·37	36·28	1·35	100·00
II	Protiv javnog mira i reda — Contre la paix publique	2.737	705	24	3.467	78·95	20·36	0·69	100·00
III	Protiv morala — Contre les moeurs	341	166	9	516	66·09	32·17	1·74	100·00
IV	Protiv ličnosti — Contre les personnes	5.860	1.015	21	6.896	84·98	14·72	0·30	100·00
V	Protiv imovine — Contre les propriétés	6.323	2.459	191	8.973	70·47	27·40	2·13	100·00
VI	Protiv službene dužnosti — Dans l'exercice des fonctions publiques	149	62	1	212	70·28	29·25	0·47	100·00
VII	Protiv specijalnih zakona — Contre lois spéciales	38	26	—	64	59·38	40·62	—	100·00
	Ukupno — Total 1931	15.864	4.676	255	20.795	76·29	22·48	1·23	100·00

## 7 Osuđenici po bračnom stanju — 7 Condamnés d'après l'état matrimonial

a) Apsolutni brojevi  
a) Nombres absolusb) Relativni brojevi  
b) Nombres relatifs

Krivično delo — Infraction	Bračno stanje - Etat matrimonial						Bračno stanje - Etat matrimonial					
	neženjen celibataires	oženjen marié (mariée)	udovac veuf (veuve)	razveden divorcé (divorcée)	nepoznato inconnu	ukupno total	neženjen celibataires	oženjen marié (mariée)	udovac veuf (veuve)	razveden divorcé (divorcée)	nepoznato inconnu	ukupno total
I Protiv opstanka države i njenog ustavnog uređenja — Contre l'Etat et son organisation constitutionnelle	245	245	8	7	1	506	48.42	48.42	1.58	1.38	0.20	100.00
II Protiv javnog mira i reda — Contre la paix publique	877	2.612	132	24	12	3.657	23.98	71.42	3.61	0.66	0.33	100.00
III Protiv morala — Contre les mœurs	292	232	32	12	3	571	51.14	40.63	5.60	2.10	0.53	100.00
IV Protiv ličnosti — Contre les personnes	2.290	4.503	246	44	22	7.105	32.23	63.38	3.46	0.62	0.31	100.00
V Protiv imovine — Contre les propriétés	3.274	3.504	217	74	23	7.092	46.16	49.41	3.06	1.04	0.33	100.00
VI Protiv službene dužnosti — Dans l'exercice des fonctions publiques	27	281	2	2	—	312	8.65	90.07	0.64	0.64	—	100.00
VII Protiv specijalnih zakona — Contre lois spéciales	9	26	3	—	—	38	23.68	68.42	7.90	—	—	100.00
Ukupno — Total 1935	7.014	11.403	640	163	61	19.281	36.38	59.14	3.32	0.84	0.32	100.00
I Protiv opstanka države i njenog ustavnog uređenja — Contre l'Etat et son organisation constitutionnelle	328	312	16	6	5	667	49.17	46.78	2.40	0.90	0.75	100.00
II Protiv javnog mira i reda — Contre la paix publique	938	2.357	129	26	17	3.467	27.06	67.98	3.72	0.75	0.49	100.00
III Protiv morala — Contre les mœurs	278	190	33	14	1	516	53.88	36.82	6.40	2.71	0.19	100.00
IV Protiv ličnosti — Contre les personnes	2.217	4.403	226	25	25	6.896	32.15	63.85	3.28	0.36	0.36	100.00
V Protiv imovine — Contre les propriétés	3.917	4.715	238	67	36	8.973	43.65	52.55	2.65	0.75	0.40	100.00
VI Protiv službene dužnosti — Dans l'exercice des fonctions publiques	29	179	3	—	1	212	13.68	84.43	1.42	—	0.47	100.00
VII Protiv specijalnih zakona — Contre lois spéciales	5	56	2	—	1	64	7.81	87.50	3.13	—	1.56	100.00
Ukupno — Total 1934	7.712	12.212	647	138	86	20.795	37.09	58.73	3.11	0.66	0.41	100.00

## 8 Osuđenici po državljanstvu — 8 Condamnés d'après la nationalité politique

a) Apsolutni brojevi b) Relativni brojevi  
a) Nombres absolus b) Nombres relatifs

Krivično delo — Infraction	Državljanstvo Nationalité politique					Državljanstvo Nationalité politique				
	Jugoslavija Yougoslavie	strane drža- ve — états étrangers	nepoznato inconnu	ukupno total	Jugoslavija Yougoslavie	strane drža- ve — états étrangers	nepoznato inconnu	ukupno total		
I Protiv opstanka države i njenog ustavnog uređenja — Contre l'Etat et son organisation constitutionnelle	487	19	—	506	96.25	3.75	—	100.00		
II Protiv javnog mira i reda — Contre la paix publique	3.619	38	—	3.657	98.96	1.04	—	100.00		
III Protiv morala — Contre les mœurs	561	10	—	571	98.25	1.75	—	100.00		
IV Protiv ličnosti — Contre les personnes	7.075	28	2	7.105	99.58	0.39	0.03	100.00		
V Protiv imovine — Contre les propriétés	6.997	93	2	7.092	98.66	1.31	0.03	100.00		
VI Protiv službene dužnosti — Dans l'exercice des fonctions publiques	311	1	—	312	99.68	0.32	—	100.00		
VII Protiv specijalnih zakona — Contre lois spéciales	38	—	—	38	100.00	—	—	100.00		
Ukupno — Total 1935	19.088	189	4	19.281	99.00	0.98	0.02	100.00		
I Protiv opstanka države i njenog ustavnog uređenja — Contre l'Etat et son organisation constitutionnelle	644	22	1	667	96.55	3.30	0.15	100.00		
II Protiv javnog mira i reda — Contre la paix publique	3.435	31	1	3.467	99.08	0.89	0.03	100.00		
III Protiv morala — Contre les mœurs	508	7	1	516	98.45	1.36	0.19	100.00		
IV Protiv ličnosti — Contre les personnes	6.872	24	—	6.896	99.65	0.35	—	100.00		
V Protiv imovine — Contre les propriétés	8.841	129	3	8.973	98.53	1.44	0.03	100.00		
VI Protiv službene dužnosti — Dans l'exercice des fonctions publiques	212	—	—	212	100.00	—	—	100.00		
VII Protiv specijalnih zakona — Contre lois spéciales	64	—	—	64	100.00	—	—	100.00		
Ukupno — Total 1934	20.576	213	6	20.795	98.95	1.02	0.03	100.00		

### 9 Osuđenici po vremenu izvršenog krivičnog dela — 9 Condamnés d'après la saison de l'infraction commise

Krivično delo — Infraction		Vreme izvršenog dela - Saison de l'infraction commise						ukupno total
		u proleće au prin- temps	leli en été	u jesen en automne	zimi en hiver	ncpo- znato inconnu		
I	Protiv opstanka države i njenog ustavnog uređenja — Contre l'Etat et son organisation constitutionnelle . . .	94	70	103	83	156	506	
II	Protiv javnog mira i reda — Contre la paix publique . . .	885	818	829	846	279	3.657	
III	Protiv morala — Contre les mœurs . . . . .	132	155	118	100	66	571	
IV	Protiv ličnosti — Contre les personnes . . . . .	1.792	1.681	1.952	1.565	115	7.105	
V	Protiv imovine — Contre les propriétés . . . . .	1.470	1.410	1.540	1.604	1.068	7.092	
VI	Protiv službene dužnosti — Dans l'exercice des fonc- tions publiques . . . . .	80	51	50	50	81	312	
VII	Protiv specijalnih zakona — Contre lois spéciales . . .	5	3	13	7	10	38	
Ukupno — Total 1935		4.458	4.188	4.605	4.255	1.775	19.281	
I	Protiv opstanka države i njenog ustavnog uređenja — Contre l'Etat et son organisation constitutionnelle . . .	118	112	119	117	201	667	
II	Protiv javnog mira i reda — Contre la paix publique . . .	745	726	929	757	310	3.467	
III	Protiv morala — Contre les mœurs . . . . .	105	162	95	93	61	516	
IV	Protiv ličnosti — Contre les personnes . . . . .	1.665	1.744	1.858	1.497	132	6.896	
V	Protiv imovine — Contre les propriétés . . . . .	1.962	1.797	2.031	2.209	974	8.973	
VI	Protiv službene dužnosti — Dans l'exercice des fonc- tions publiques . . . . .	35	31	47	51	48	212	
VII	Protiv specijalnih zakona — Contre lois spéciales . . .	2	12	18	8	24	64	
Ukupno — Total 1934		4.632	4.584	5.097	4.732	1.750	20.795	

### 10 Osuđenici po pismenosti — 10 Condamnés d'après le degré d'instruction

Krivično delo — Infraction		Pismenost — Degré d'instruction							ukupno total	
		čita i piše sachant lire et écrite	niža škola école primaire	srednja škola école secondaire		viša škola école supérieure	svuga pismenih total des sachants lire et écrite	nepismeni illettrés		nepoznato inconnu
				opšta générale	specijalna spéciale					
I	Protiv opstanka države i njenog ustavnog uređenja — Contre l'Etat et son organisation constitutionnelle . . . . .	180	209	43	5	19	456	46	4	506
II	Protiv javnog mira i reda — Contre la paix publique . . . . .	1.045	1.573	9	10	10	2.647	987	23	3.657
III	Protiv morala — Contre les mœurs . . . . .	159	287	2	4	3	455	115	1	571
IV	Protiv ličnosti — Contre les personnes . . . . .	2.073	2.719	15	19	21	4.847	2.206	52	7.105
V	Protiv imovine — Contre les propriétés . . . . .	2.087	3.367	73	16	10	5.553	1.512	27	7.092
VI	Protiv službene dužnosti — Dans l'exercice des fonctions publiques . . . . .	99	176	4	9	5	293	18	1	312
VII	Protiv specijalnih zakona — Contre lois spé- ciales . . . . .	18	12	1	—	—	31	6	1	38
Ukupno — Total 1935		5.661	8.343	147	63	68	14.282	4.890	109	19.281
I	Protiv opstanka države i njenog ustavnog uređenja — Contre l'Etat et son organisation constitutionnelle . . . . .	202	336	40	7	29	614	50	3	667
II	Protiv javnog mira i reda — Contre la paix publique . . . . .	843	1.741	26	19	15	2.644	815	8	3.467
III	Protiv morala — Contre les mœurs . . . . .	126	280	2	2	—	410	103	3	516
IV	Protiv ličnosti — Contre les personnes . . . . .	1.825	2.842	26	16	25	4.734	2.118	44	6.896
V	Protiv imovine — Contre les propriétés . . . . .	2.302	3.812	47	13	10	6.184	2.699	90	8.973
VI	Protiv službene dužnosti — Dans l'exercice des fonctions publiques . . . . .	54	115	13	8	10	200	12	—	212
VII	Protiv specijalnih zakona — Contre lois spé- ciales . . . . .	19	33	—	—	1	53	11	—	64
Ukupno — Total 1934		5.371	9.159	154	65	90	14.839	5.808	148	20.795

## 11 Osuđenici po starosti — 11 Condamnés d'après l'âge

Krivično delo — Infraction		Godine starosti — Âge												
		ispod 14 g. au-dessous de 14 ans		od 14-16 g. de 14 à 16 ans		od 17-20 g. de 17 à 20 ans		21—30	31 — 40	41 — 50	51 — 60	preko 60 god. plus de 60 ans	nepoznato inconnu	ukupno — total
		m. - s. m.	ž. - s. f.	m. - s. m.	ž. - s. f.	m. - s. m.	ž. - s. f.							
I	Protiv opstanka države i njenog ustavnog uređenja Contre l'Etat et son organisation constitutionnelle	—	—	2	1	51	3	214	99	90	33	12	1	506
II	Protiv javnog mira i reda Contre la paix publique	—	—	18	1	191	31	1.277	958	633	341	199	8	3.657
III	Protiv morala — Contre les mœurs . . . . .	—	—	8	—	80	3	258	110	55	35	21	1	571
IV	Protiv ličnosti — Contre les personnes . . . . .	—	—	23	3	744	66	3.159	1.621	816	456	196	21	7.105
V	Protiv imovine — Contre les propriétés . . . . .	5	—	61	7	898	65	3.151	1.730	694	346	115	20	7.092
VI	Protiv službene dužnosti — Dans l'exercice des fonctions publiques	—	—	—	—	1	1	64	104	82	43	15	2	312
VII	Protiv specijalnih zakona — Contre lois spéciales . . . . .	—	—	—	—	—	—	9	12	7	9	1	—	38
	Ukupno — Total 1935	5	—	112	12	1.965	169	8.132	4.634	2.377	1.263	559	53	19.281
I	Protiv opstanka države i njenog ustavnog uređenja Contre l'Etat et son organisation constitutionnelle . . . . .	—	—	2	—	75	3	311	151	69	38	17	1	667
II	Protiv javnog mira i reda — Contre la paix publique . . . . .	—	—	10	1	247	24	1.233	857	567	329	187	12	3.467
III	Protiv morala — Contre les mœurs . . . . .	—	—	6	—	105	2	205	100	51	23	23	1	516
IV	Protiv ličnosti — Contre les personnes . . . . .	—	—	23	3	731	68	2.924	1.609	828	452	240	18	6.896
V	Protiv imovine — Contre les propriétés . . . . .	1	—	81	7	1.436	89	3.873	1.923	844	466	227	26	8.973
VI	Protiv službene dužnosti — Dans l'exercice des fonctions publiques	—	—	—	—	1	—	49	72	50	30	10	—	212
VII	Protiv specijalnih zakona — Contre lois spéciales . . . . .	—	—	—	—	—	—	10	19	14	18	3	—	64
	Ukupno — Total 1934	1	—	122	11	2.595	186	8.605	4.731	2.423	1.356	707	58	20.795
	1933	—	—	136	11	2.532	179	8.013	4.228	2.246	1.236	673	74	19.328
	1932	2	—	145	9	2.513	208	7.128	4.089	2.407	1.199	737	54	18.491
	1931	3	—	165	20	3.009	258	9.434	5.339	3.320	1.654	946	45	24.193
	1930	13	1	296	16	2.892	199	9.418	5.229	2.993	1.605	867	38	23.567



## 12 Osuđenici po zanimanju — 12 Condamnés d'après la profession

Krivično delo — Infraction		Zanimanje — Profession										
		poljoprivreda agriculture	industrija i zanat industries et métiers	trgovina i novčarstvo commerce et banques	saobraćaj communications	državna i samoupravna služba service d'Etat et de corps autonomes	slobodne profesije professions libérales	nadničari i kućna služinčad journaliers et dome- stiques	drugo zanimanje autre profession	bez zanimanja sans profession	nepoznato inconnu	ukupno total
I	Protiv opstanka države i njenog ustavnog uređenja — Contre l'Etat et son organisation constitutionnelle . . . . .	212	129	28	10	20	8	15	13	71	—	506
II	Protiv javnog mira i reda Contre la paix publique . . . . .	2.786	413	108	94	54	20	63	22	90	7	3.657
III	Protiv morala - Contre les moeurs	330	126	27	18	12	5	25	3	25	—	571
IV	Protiv ličnosti — Contre les personnes . . . . .	5.754	619	108	96	147	34	168	18	144	17	7.105
V	Protiv imovine — Contre les propriétés . . . . .	3.883	1.386	337	222	346	24	556	70	248	20	7.092
VI	Protiv službene dužnosti - Dans l'exercice des fonctions publiques . . . . .	103	7	5	16	175	2	2	—	2	—	312
VII	Protiv specijalnih zakona Contre lois spéciales . . . . .	18	10	2	—	7	—	—	—	1	—	38
	Ukupno — Total 1935	13.086	2.690	615	456	761	93	829	126	581	44	19.281
I	Protiv opstanka države i njenog ustavnog uređenja — Contre l'Etat et son organisation constitutionnelle . . . . .	278	196	42	13	27	12	13	14	66	6	667
II	Protiv javnog mira i reda Contre la paix publique . . . . .	2.494	430	140	80	52	40	83	35	99	14	3.467
III	Protiv morala - Contre les moeurs	295	107	19	11	13	5	37	4	21	4	516
IV	Protiv ličnosti — Contre les personnes . . . . .	5.501	634	134	102	127	32	153	17	175	21	6.896
V	Protiv imovine — Contre les propriétés . . . . .	5.620	1.420	382	182	278	32	666	78	296	19	8.973
VI	Protiv službene dužnosti - Dans l'exercice des fonctions publiques . . . . .	36	2	5	13	147	—	3	—	5	1	212
VII	Protiv specijalnih zakona Contre lois spéciales . . . . .	26	20	4	1	8	—	1	—	4	—	64
	Ukupno — Total 1934	14.250	2.809	726	402	652	121	956	148	666	65	20.795
	" " 1933	12.903	2.702	708	431	752	113	926	119	568	106	19.328
	" " 1932	12.417	2.573	750	447	602	145	810	140	556	51	18.491
	" " 1931	16.491	3.330	997	448	596	139	1.031	353	734	74	24.193
	" " 1930	16.756	2.917	776	434	532	124	935	327	679	87	23.567

## 13 Osuđenici po veroispovesti — 13 Condamnés d'après la confession

Krivično delo — Infraction		Veroispovest — Confession									
		Pravoslavna Orthodoxe	Rimokatolička Catholique romaine	Grkokatolička Catholique grecque	Evangelistička Protestantske	Muslimanska Musulmane	Izraelitička Israélite	druge autres	nepoznato inconnu	ukupno total	
I	Protiv opstanka države i njenog ustavnog uređenja — Contre l'Etat et son organisation constitutionnelle	120	332	1	12	34	7	—	—	506	
II	Protiv javnog mira i reda — Contre la paix publique	1.865	1.398	3	56	250	13	68	4	3.657	
III	Protiv morala — Contre les mœurs	240	291	1	5	31	3	—	—	571	
IV	Protiv ličnosti — Contre les personnes	3.330	2.740	20	65	934	8	2	6	7.105	
V	Protiv imovine — Contre les propriétés	2.972	3.370	15	71	617	44	—	3	7.092	
VI	Protiv službene dužnosti — Dans l'exercice des fonctions publiques	255	38	—	—	18	1	—	—	312	
VII	Protiv specijalnih zakona — Contre lois spéciales	25	8	—	—	5	—	—	—	38	
	Ukupno — Total 1935	8.807	8.177	40	209	1.889	76	70	13	19.281	
I	Protiv opstanka države i njenog ustavnog uređenja — Contre l'Etat et son organisation constitutionnelle	128	505	—	4	22	8	—	—	667	
II	Protiv javnog mira i reda — Contre la paix publique	1.649	1.455	6	27	197	10	119	4	3.467	
III	Protiv morala — Contre les mœurs	220	240	1	10	38	5	—	2	516	
IV	Protiv ličnosti — Contre les personnes	3.553	2.473	13	35	809	10	1	2	6.896	
V	Protiv imovine — Contre les propriétés	3.983	3.445	16	81	1.408	33	—	7	8.973	
VI	Protiv službene dužnosti — Dans l'exercice des fonctions publiques	157	40	1	1	12	1	—	—	212	
VII	Protiv specijalnih zakona — Contre lois spéciales	46	12	—	—	5	1	—	—	64	
	Ukupno — Total 1934	9.736	8.170	37	158	2.491	68	120	15	20.795	

## 14 Osuđenici po narodnosti — 14 Condamnés d'après la nationalité

Krivično delo — Infraction		Narodnost — Nationalité										
		jugosloveni yougoslaves	drugi slavni autres slaves	nemci allemands	mađari hongrois	rumuni roumains	grinuti grecs	turci turcs	egipci égyptiens	druge autres	nepoznato inconnu	ukupno total
I	Protiv opstanka države i njenog ustavnog uređenja — Contre l'Etat et son organisation constitutionnelle	446	2	3	36	—	8	1	1	5	4	506
II	Protiv javnog mira i reda — Contre la paix publique	3.357	47	33	51	15	57	48	5	5	39	3.657
III	Protiv morala — Contre les mœurs	506	8	18	12	2	5	8	—	1	11	571
IV	Protiv ličnosti — Contre les personnes	6.435	35	57	116	29	224	138	11	6	54	7.105
V	Protiv imovine — Contre les propriétés	6.331	53	113	205	37	79	113	40	29	92	7.092
VI	Protiv službene dužnosti — Dans l'exercice des fonctions publiques	298	2	—	—	—	4	8	—	—	—	312
VII	Protiv specijalnih zakona — Contre lois spéciales	33	—	—	—	—	1	4	—	—	—	38
	Ukupno — Total 1935	17.405	147	224	420	83	378	320	57	46	200	19.281
I	Protiv opstanka države i njenog ustavnog uređenja — Contre l'Etat et son organisation constitutionnelle	623	5	7	16	—	6	2	—	3	5	667
II	Protiv javnog mira i reda — Contre la paix publique	3.227	52	37	54	9	20	14	4	5	45	3.467
III	Protiv morala — Contre les mœurs	456	10	8	11	2	2	7	—	1	19	516
IV	Protiv ličnosti — Contre les personnes	6.287	15	52	108	21	181	117	18	6	91	6.896
V	Protiv imovine — Contre les propriétés	7.764	64	100	225	20	429	240	24	15	92	8.973
VI	Protiv službene dužnosti — Dans l'exercice des fonctions publiques	201	1	2	2	1	3	2	—	—	—	212
VII	Protiv specijalnih zakona — Contre lois spéciales	62	—	—	—	—	—	1	—	1	—	64
	Ukupno — Total 1934	18.620	147	206	416	53	641	383	46	31	252	20.795

## 15 Osuđenici po vrsti i veličini kazne —

		K a z n a												
		robija — travaux forcés				zatočenje-réclusion			Zatvor —					
		smrtna kazna — peine de mort	većita — à perpétuité	preko 10—20 g. — plus de 10 à 20 ans	preko 5—10 g. — plus de 5 à 10 ans	preko 1—5 g. — plus de 1 à 5 ans	preko 10—20 g. — plus de 10 à 20 ans	preko 5—10 g. — plus de 5 à 10 ans	preko 1—5 g. — plus de 1 à 5 ans	strogi sévère	obični ordinaire	strogi sévère	obični ordinaire	
										preko 1—5 god. plus de 1 à 5 ans	preko 6 mes. do 1 godine plus 6 mois à 1 an			
Krivično delo — Infraction														
I	Protiv opstanka države i njenog ustavnog uređenja — Contre l'Etat et son organisation constitutionnelle	1	4	18	19	62	—	—	—	27	—	68	16	1
II	Protiv javnog mira i reda — Contre la paix publique . . . . .	—	—	1	2	124	—	—	3	29	7	70	27	2
III	Protiv morala — Contre les mœurs	—	—	2	13	73	—	—	—	13	2	32	7	3
IV	Protiv ličnosti — Contre les personnes	4	53	207	268	478	1	3	52	203	57	274	168	4
V	Protiv imovine — Contre les propriétés	—	7	26	87	776	—	—	7	206	26	523	58	5
VI	Protiv službene dužnosti — Dans l'exercice des fonctions publiques	—	—	—	—	15	—	—	1	5	1	6	2	6
VII	Protiv specijalnih zakona — Contre lois spéciales . . . . .	—	—	—	—	—	—	—	—	—	—	1	—	7
	Ukupno — Total 1935 . . .	5	64	254	389	1.528	1	3	63	483	93	974	278	8
I	Protiv opstanka države i njenog ustavnog uređenja — Contre l'Etat et son organisation constitutionnelle	10	8	15	24	150	—	—	—	37	6	83	6	9
II	Protiv javnog mira i reda — Contre la paix publique . . . . .	—	—	—	1	106	—	—	2	31	4	114	34	10
III	Protiv morala — Contre les mœurs	—	—	1	10	82	—	—	—	15	1	32	5	11
IV	Protiv ličnosti — Contre les personnes	8	32	212	226	475	—	7	68	149	57	215	159	12
V	Protiv imovine — Contre les propriétés	—	3	31	99	809	—	—	3	183	19	497	63	13
VI	Protiv službene dužnosti — Dans l'exercice des fonctions publiques	—	—	—	1	4	—	—	—	5	—	14	3	14
VII	Protiv specijalnih zakona — Contre lois spéciales . . . . .	—	—	—	—	—	—	—	—	—	—	—	—	15
	Ukupno — Total 1934 . . .	18	43	259	361	1.626	—	7	73	420	87	955	270	16
	1933 . . .	7	47	242	358	1.605	2	7	83	482	76	790	232	17
	1932 . . .	7	38	158	315	1.341	2	6	83	301	42	657	147	18
	1931 . . .	16	31	157	215	1.820	—	7	90	233	55	603	158	19
	1930 . . .	4	21	174	274	2.404	—	9	253	192	124	393	248	20
	1929 . . .	22	180	206	3.123	38	84	6.055	217	435	21	435	21	21
	1928 . . .	19	151	151	2.588	41	75	5.166	223	297	22	297	22	22
	1927 . . .	7	191	102	2.186	34	44	3.999	165	248	23	248	23	23
	1926 . . .	17	169	136	2.085	27	64	3.560	193	237	24	237	24	24



b) SRESKI (KOTARSKI) SUDOVI —  
16 Osuđenici po područjima apelacionih sudova u 1934 g.

Krivično delo — Infraction	Apelacioni sud u Beogradu Cour d'appel à Beograd			Apelacioni sud u Skoplju Cour d'appel à Skoplje			Apelacioni sud u Novom Sadu - Cour d'appel à Novi Sad			
	m. - s. m.	ž. - s. f.	svuga ensemble	m. - s. m.	ž. - s. f.	svuga ensemble	m. - s. m.	ž. - s. f.	svuga ensemble	
I Protiv opstanka države i njenog ustavnog uređenja — Contre l'Etat et son organisation constitutionnelle . . . . .	5	—	5	—	—	—	33	46	79	1
II <b>Protiv javnog mira i reda</b> <b>Contre la paix publique</b>										
Nepokornost vlasti — Désobéissance aux autorités . . . . .	74	4	78	16	—	16	14	3	17	2
Skitnja i prosjačenje — Vagabondage et mendicité . . . . .	2	—	2	—	—	—	—	3	3	3
Pijanstvo u kome je učinjeno krivično delo — Etat d'ivresse en tant qu'il a entraîné une infraction . . . . .	6	—	6	2	—	2	7	—	7	4
Drugi slučajevi — Autres . . . . .	231	18	249	18	1	19	56	16	72	5
Svega — Ensemble . . . . .	313	22	335	36	1	37	77	22	99	6
III <b>Protiv morala — Contre les moeurs</b>										
Preljuba — Adultère . . . . .	14	12	26	1	1	2	3	—	3	7
Protivprirodni blud — Pédérastie et sodomie . . . . .	3	—	3	1	—	1	3	—	3	8
Drugi slučajevi — Autres . . . . .	5	1	6	1	1	2	2	—	2	9
Svega — Ensemble . . . . .	22	13	35	3	2	5	8	—	8	10
IV <b>Protiv ličnosti — Contre les personnes</b>										
Telesna povreda — Lésion corporelle . . . . .	3.709	652	4.361	662	135	797	771	98	869	11
Neovlašćeno lišenje slobode — Arrestation arbitraire . . . . .	1	—	1	—	—	—	—	—	—	12
Povreda nepovredivosti stana — Violation du domicile . . . . .	44	1	45	10	3	13	12	4	16	13
Uvreda — Injure . . . . .	3.889	1.173	5.062	768	223	991	672	284	956	14
Kleveta — Calomnie . . . . .	562	269	831	76	64	140	207	144	351	15
Drugi slučajevi — Autres . . . . .	883	86	969	91	12	103	218	13	231	16
Svega — Ensemble . . . . .	9.088	2.181	11.269	1.607	437	2.044	1.880	543	2.423	17
V <b>Protiv imovine — Contre les propriétés</b>										
Krađa — Vol . . . . .	3.958	267	4.225	875	23	898	600	95	695	18
Utaja — Soustraction . . . . .	160	30	190	23	5	28	57	8	65	19
Krađa i utaja iz nevolje životnih namirnica i predmeta za životne potrebe — Vol et soustraction des objets de première nécessité en état de misère . . . . .	3.135	159	3.294	546	7	553	572	26	598	20
Prevara — Escroquerie . . . . .	121	10	131	21	1	22	47	11	58	21
Drugi slučajevi — Autres . . . . .	3.733	328	4.061	947	76	1.023	329	61	390	22
Svega — Ensemble . . . . .	11.107	794	11.901	2.412	112	2.524	1.605	201	1.806	23
VI Protiv službene dužnosti — Dans l'exercice des fonctions publiques . . . . .	19	1	20	2	—	2	2	—	2	24
VII Protiv specijalnih zakona — Contre lois spéciales . . . . .	97	2	99	36	1	37	49	4	53	25
Ukupno — Total 1934 . . . . .	20.651	3.013	23.664	4.096	553	4.649	3.654	816	4.470	26

## b) TRIBUNAUX D'ARRONDISSEMENTS

## 16 Condamnés suivant la compétence des cours d'appel en 1934

	Apelacioni sud u Zagrebu — Cour d'appel à Zagreb			Apelacioni sud u Ljubljani — Cour d'appel à Ljubljana			Apelacioni sud u Sarajevu — Cour d'appel à Sarajevo			Apelacioni sud u Splitu — Cour d'appel à Split			V. sud u Podgorici-Haute cour à Podgorica			Ukupno — Total		
	m. - s. m.	ž. - s. f.	svega ensemble	m. - s. m.	ž. - s. f.	svega ensemble	m. - s. m.	ž. - s. f.	svega ensemble	m. - s. m.	ž. - s. f.	svega ensemble	m. - s. m.	ž. - s. f.	svega ensemble	m. - s. m.	ž. - s. f.	svega ensemble
1	14	2	16	25	2	27	12	3	15	9	—	9	—	—	98	53	151	
2	169	47	216	216	85	301	135	28	163	154	27	181	—	—	778	194	972	
3	45	10	55	598	358	956	6	5	11	102	77	179	—	—	753	453	1.206	
4	133	2	135	73	1	74	125	—	125	56	3	59	—	—	402	6	408	
5	342	55	397	589	66	655	350	13	363	121	15	136	3	3	1.710	184	1.894	
6	689	114	803	1.476	510	1.986	616	46	662	433	122	555	3	3	3.643	837	4.480	
7	14	8	22	7	8	15	4	1	5	—	—	—	—	—	43	30	73	
8	4	—	4	5	—	5	12	—	12	2	—	2	—	—	30	—	30	
9	14	—	14	5	4	9	37	2	39	2	—	2	—	—	66	8	74	
10	32	8	40	17	12	29	53	3	56	4	—	4	—	—	139	38	177	
11	5.166	726	5.892	2.178	239	2.417	3.903	389	4.295	1.035	155	1.190	4	2	6	17.431	2.396	19.827
12	1	1	2	—	—	—	—	—	—	—	—	—	—	—	2	1	3	
13	75	11	86	24	2	26	21	—	21	2	3	5	—	—	188	24	212	
14	3.095	1.811	4.906	926	604	1.530	815	218	1.033	499	172	671	11	2	13	10.675	4.487	15.162
15	1.666	1.338	3.004	663	598	1.261	189	87	276	146	94	240	3	2	5	3.512	2.596	6.108
16	1.487	160	1.647	950	50	1.000	1.318	79	1.397	252	28	280	7	1	8	5.206	429	5.635
17	11.490	4.047	15.537	4.741	1.493	6.234	6.249	773	7.022	1.934	452	2.386	25	7	32	37.014	9.933	46.947
18	7.287	552	7.839	1.683	290	1.973	5.748	150	5.898	372	50	422	2	1	3	20.525	1.428	21.953
19	223	36	259	150	31	181	147	17	164	27	5	32	—	—	787	132	919	
20	14.368	749	15.117	282	88	370	4.861	58	4.919	74	15	89	3	—	3	23.841	1.102	24.943
21	125	25	150	284	51	335	103	11	114	46	4	50	1	—	1	748	113	861
22	2.631	279	2.910	1.150	283	1.433	1.175	91	1.266	449	70	519	2	—	2	10.416	1.188	11.604
23	24.634	1.641	26.275	3.549	743	4.292	12.034	327	12.361	968	144	1.112	8	1	9	56.317	3.963	60.280
24	2	1	3	2	—	2	4	—	4	3	—	3	—	—	34	2	36	
25	129	39	168	48	12	60	35	—	35	99	10	109	—	—	493	68	561	
26	36.990	5.852	42.842	9.858	2.772	12.630	19.003	1.152	20.155	3.450	728	4.178	36	8	44	97.738	14.894	112.632

## 17 Osuđenici po područjima apelacionih sudova u 1935 g. —

Krivično delo — Infraction	Apelacioni sud u Beogradu Cour d'appel à Beograd			Apelacioni sud u Skoplju Cour d'appel à Skoplje			Apelacioni sud u Novom Sadu — Cour d'appel à Novi Sad				
	m. — s. m.	ž. — s. f.	svega ensemble	m. — s. m.	ž. — s. f.	svega ensemble	m. — s. m.	ž. — s. f.	svega ensemble		
	I	Protiv opstanka države i njenog ustavnog uređenja — Contre l'Etat et son organisation constitutionnelle . . . . .	1	—	1	1	—	1	3	—	3
	<b>Protiv javnog mira i reda — Contre la paix publique</b>										
	Nepokornost vlasti — Désobéissance aux autorités . . . . .	98	4	102	57	1	58	14	5	19	2
	Skitnja i prosjačenje — Vagabondage et mendicité . . . . .	4	1	5	—	—	—	—	—	—	3
II	Pijanstvo u kome je učinjeno krivično delo — Etat d'ivresse en tant qu'il a entraîné une infraction . . . . .	13	—	13	6	—	6	6	—	6	4
	Drugi slučajevi — Autres . . . . .	211	15	226	91	6	97	47	1	48	5
	Svega — Ensemble . . . . .	326	20	346	154	7	161	67	6	73	6
	<b>Protiv morala — Contre les mœurs</b>										
	Pieljuba — Adultère . . . . .	14	14	28	11	6	17	3	2	5	7
III	Protivprirodni blud — Pédérastie et sodomie . . . . .	5	—	5	9	—	9	3	—	3	8
	Drugi slučajevi — Autres . . . . .	1	—	1	1	1	2	4	—	4	9
	Svega — Ensemble . . . . .	20	14	34	21	7	28	10	2	12	10
	<b>Protiv ličnosti — Contre les personnes</b>										
	Telesna povreda — Lésion corporelle	3.718	640	4.358	1.891	263	2.154	726	121	847	11
	Neovlašćeno lišenje slobode — Arrestation arbitraire . . . . .	2	—	2	—	—	—	—	—	—	12
IV	Povreda nepovredivosti stana — Violation du domicile . . . . .	41	6	47	12	5	17	14	3	17	13
	Uvreda — Injure . . . . .	4.037	1.214	5.251	1.533	389	1.922	786	297	1.083	14
	Kleveta — Calomnie . . . . .	670	324	994	243	108	351	292	199	491	15
	Drugi slučajevi — Autres . . . . .	1.140	90	1.230	346	24	370	192	11	203	16
	Svega — Ensemble . . . . .	9.608	2.274	11.882	4.025	789	4.814	2.010	631	2.641	17
	<b>Protiv imovine — Contre les propriétés</b>										
	Krada — Vol . . . . .	2.418	232	2.650	1.169	39	1.208	545	100	645	18
	Utaja — Soustraction . . . . .	172	21	193	64	7	71	40	8	48	19
V	Krada i utaja iz nevolje životnih namirnica i predmeta životne potrebe — Vol et soustraction des objets de première nécessité en état de misère	1.262	150	1.412	528	22	550	83	14	97	20
	Prevara — Escroquerie . . . . .	126	4	130	63	5	68	51	3	54	21
	Drugi slučajevi — Autres . . . . .	3.906	390	4.296	2.053	156	2.209	276	47	323	22
	Svega — Ensemble . . . . .	7.884	797	8.681	3.877	229	4.106	995	172	1.167	23
VI	Protiv službene dužnosti — Dans l'exercice des fonctions publiques . . . . .	26	—	26	14	—	14	5	—	5	24
VII	Protiv specijalnih zakona — Contre lois spéciales . . . . .	107	1	108	142	2	144	61	26	87	25
	Ukupno — Total 1935 . . . . .	17.972	3.106	21.078	8.234	1.034	9.268	3.151	837	3.988	26

## 17 Condamnés suivant la compétence des cours d'appel en 1935.

	Apelacioni sud u Zagrebu - Cour d'appel à Zagreb			Apelacioni sud u Ljubljani - Cour d'appel à Ljubljana			Apelacioni sud u Sarajevu - Cour d'appel à Sarajevo			Apelacioni sud u Splitu - Cour d'appel à Split			Veliki sud u Podgorici - Haute cour à Podgorica			Ukupno — Total		
	m. — s. m.	ž. — s. f.	svega ensemble	m. — s. m.	ž. — s. f.	svega ensemble	m. — s. m.	ž. — s. f.	svega ensemble	m. — s. m.	ž. — s. f.	svega ensemble	m. — s. m.	ž. — s. f.	svega ensemble	m. — s. m.	ž. — s. f.	svega ensemble
1	26	7	33	12	—	12	24	—	24	6	—	6	—	—	—	73	7	80
2	706	186	892	280	88	368	101	5	106	103	15	118	5	—	5	1.364	304	1.668
3	33	31	64	578	183	761	4	2	6	14	25	39	—	—	—	633	242	875
4	150	1	151	86	1	87	100	—	100	47	1	48	—	—	—	408	3	411
5	237	27	264	591	53	644	184	4	188	100	17	117	8	1	9	1.469	124	1.593
6	1.126	245	1.371	1.535	325	1.860	389	11	400	264	58	322	13	1	14	3.874	673	4.547
7	19	18	37	8	8	16	3	2	5	—	1	1	—	—	—	58	51	109
8	4	—	4	5	—	5	8	—	8	2	—	2	—	—	—	36	—	36
9	12	3	15	5	1	6	19	2	21	2	1	3	—	—	—	44	8	52
10	35	21	56	18	9	27	30	4	34	4	2	6	—	—	—	138	59	197
11	4.750	643	5.393	2.166	213	2.379	3.460	356	3.816	977	151	1.128	49	5	54	17.737	2.392	20.129
12	3	—	3	—	—	—	—	—	—	—	—	—	—	—	—	5	—	5
13	60	—	60	15	3	18	19	1	20	3	1	4	—	1	1	164	20	184
14	2.815	1.574	4.389	803	536	1.339	675	173	848	387	153	540	29	11	40	11.065	4.347	15.412
15	1.532	1.256	2.788	634	524	1.158	148	71	219	128	86	214	18	7	25	3.665	2.575	6.240
16	1.269	146	1.415	828	64	892	1.139	53	1.192	255	19	274	7	—	7	5.176	407	5.583
17	10.429	3.619	14.048	4.446	1.340	5.786	5.441	654	6.095	1.750	410	2.160	103	24	127	37.812	9.741	47.553
18	6.022	375	6.397	1.577	276	1.853	2.078	124	2.202	282	57	339	39	3	42	14.130	1.206	15.336
19	173	22	195	137	18	155	110	12	122	26	7	33	2	—	2	724	95	819
20	10.885	549	11.434	285	86	371	1.770	36	1.806	60	14	74	4	1	5	14.877	872	15.749
21	162	27	189	284	47	331	79	6	85	45	4	49	—	—	—	810	96	906
22	2.482	246	2.728	1.189	220	1.409	981	63	1.044	347	69	416	30	2	32	11.264	1.193	12.457
23	19.724	1.219	20.943	3.472	647	4.119	5.018	241	5.259	760	151	911	75	6	81	41.805	3.462	45.267
24	2	—	2	1	1	2	2	—	2	—	—	—	—	—	—	50	1	51
25	94	23	117	51	19	70	25	1	26	80	6	86	4	—	4	564	78	642
26	31.436	5.134	36.570	9.535	2.341	11.876	10.929	911	11.840	2.864	627	3.491	195	31	226	84.316	14.021	98.337



**18 Osuđenici po vremenu i mestu izvršenog krivičnog dela**  
**18 Condamnés d'après la saison et d'après le lieu de l'infraction commise**

Krivično delo — Infraction	Vreme izvršenog dela Saison de l'infraction commise						Mesto izvršenog dela Lieu de l'infraction commise			
	u proleće au printemps	lefi — en été	u jesen en automne	zimni — en hiver	nepoznato inconnu	ukupno — total	selo — village	varos — ville	nepoznato inconnu	ukupno — total
I Protiv opstanka države i njenog ustavnog uređenja — Contre l'Etat et son organisation constitutionnelle . . . . .	18	9	37	11	5	80	58	21	1	80
II Protiv javnog mira i reda — Contre la paix publique . . . . .	1.210	1.065	1.047	1.088	137	4.547	2.052	2.415	50	4.547
III Protiv morala — Contre les moeurs . . . . .	45	43	33	35	41	197	133	60	4	197
IV Protiv ličnosti — Contre les personnes . . . . .	11.662	14.017	12.440	8.487	947	47.553	38.712	8.613	228	47.553
V Protiv imovine — Contre les propriétés . . . . .	11.481	9.444	8.007	13.441	2.894	45.267	39.553	5.448	266	45.267
VI Protiv službene dužnosti — Dans l'exercice des fonctions publiques . . . . .	11	7	22	5	6	51	32	18	1	51
VII Protiv specijalnih zakona — Contre lois spéciales . . . . .	120	125	155	104	138	642	246	395	1	642
Ukupno — Total 1935 . . . . .	24.547	24.710	21.741	23.171	4.163	98.337	80.786	17.000	551	98.337
I Protiv opstanka države i njenog ustavnog uređenja — Contre l'Etat et son organisation constitutionnelle . . . . .	12	37	47	48	7	151	101	50	—	151
II Protiv javnog mira i reda — Contre la paix publique . . . . .	1.088	1.170	1.089	951	182	4.480	2.282	2.137	61	4.480
III Protiv morala — Contre les moeurs . . . . .	45	35	36	21	40	177	137	37	3	177
IV Protiv ličnosti — Contre les personnes . . . . .	11.909	13.823	12.391	7.910	911	46.947	38.325	8.266	356	46.947
V Protiv imovine — Contre les propriétés . . . . .	13.674	11.613	13.250	19.044	2.699	60.280	54.172	5.829	279	60.280
VI Protiv službene dužnosti — Dans l'exercice des fonctions publiques . . . . .	7	7	12	6	4	36	27	8	1	36
VII Protiv specijalnih zakona — Contre lois spéciales . . . . .	92	148	112	73	136	561	253	278	30	561
Ukupno — Total 1934 . . . . .	26.827	26.833	26.940	28.053	3.979	112.632	95.297	16.605	730	112.632

**19 Osuđenici po pismenosti — 19 Condamnés d'après le degré d'instruction**

Krivično delo — Infraction	Pismenost — Degré d'instruction								Ukupno — Total
	čita i piše — chant lire et écrire	niža škola école primaire	srednja škola école secondaire		viša škola école supérieure	svega pismenih total des sachants lire et écrire	nepismeni illettrés	nepoznato - inconnu	
			opšta générale	specijalna spéciale					
I Protiv opstanka države i njenog ustavnog uređenja — Contre l'Etat et son organisation constitutionnelle . . . . .	10	45	—	2	1	58	21	1	80
II Protiv javnog mira i reda — Contre la paix publique . . . . .	493	3.317	22	10	11	3.853	658	36	4.547
III Protiv morala — Contre les moeurs . . . . .	38	98	1	1	1	139	58	—	197
IV Protiv ličnosti — Contre les personnes . . . . .	8.304	25.597	194	172	184	34.451	12.543	559	47.553
V Protiv imovine — Contre les propriétés . . . . .	7.754	21.713	55	20	27	29.569	13.625	2.073	45.267
VI Protiv službene dužnosti — Dans l'exercice des fonctions publiques . . . . .	7	34	1	1	2	45	6	—	51
VII Protiv specijalnih zakona — Contre lois spéciales . . . . .	149	424	9	1	4	587	49	6	642
Ukupno — Total 1935 . . . . .	16.755	51.228	282	207	230	68.702	26.960	2.675	98.337
I Protiv opstanka države i njenog ustavnog uređenja — Contre l'Etat et son organisation constitutionnelle . . . . .	13	119	1	—	4	137	14	—	151
II Protiv javnog mira i reda — Contre la paix publique . . . . .	561	2.985	24	15	14	3.599	795	86	4.480
III Protiv morala — Contre les moeurs . . . . .	31	90	—	1	—	122	50	5	177
IV Protiv ličnosti — Contre les personnes . . . . .	7.821	25.552	172	177	184	33.906	12.135	906	46.947
V Protiv imovine — Contre les propriétés . . . . .	9.177	26.966	60	26	21	36.250	18.672	5.358	60.280
VI Protiv službene dužnosti — Dans l'exercice des fonctions publiques . . . . .	8	25	—	—	—	33	3	—	36
VII Protiv specijalnih zakona — Contre lois spéciales . . . . .	119	383	5	—	3	510	37	14	561
Ukupno — Total 1934 . . . . .	17.730	56.120	262	219	226	74.557	31.706	6.369	112.632

## 20 Osuđenici po starosti — 20 Condamnés d'après l'âge

Krivično delo — Infraction		Godine starosti — Age											
		ispod 14 g. au-dessous de 14 ans		od 14-16 g. de 14 à 16 ans		od 17-20 g. de 17 à 20 ans		21 — 30	31 — 40	41 — 50	preko 50 plus de 50 ans	nepoznato inconnu	ukupno — total
		m. s. m. z. s. f.	m. s. m. z. s. f.	m. s. m. z. s. f.									
I	Protiv opstanka države i njenog ustavnog uređenja — Contre l'Etat et son organisation constitutionnelle	—	—	—	14	—	27	24	5	10	—	80	
II	Protiv javnog mira i reda — Contre la paix publique	—	—	14	319	71	1.896	1.179	554	483	31	4.547	
III	Protiv morala — Contre les moeurs	—	—	1	15	4	97	52	13	14	1	197	
IV	Protiv ličnosti — Contre les personnes	6	—	83	25	2.373	351	16.757	13.291	7.669	6.507	491	47.553
V	Protiv imovine — Contre les propriétés	15	—	244	20	3.599	262	17.048	11.446	6.191	5.323	1.119	45.267
VI	Protiv službene dužnosti — Dans l'exercice des fonctions publiques	—	—	—	—	—	—	8	19	14	9	1	51
VII	Protiv specijalnih zakona — Contre lois spéciales	—	—	1	—	12	3	111	178	153	179	5	642
	Ukupno — Total 1935	21	—	343	45	6.332	691	35.944	26.189	14.599	12.525	1.648	98.337
I	Protiv opstanka države i njenog ustavnog uređenja — Contre l'Etat et son organisation constitutionnelle	—	—	1	15	3	45	25	26	36	—	151	
II	Protiv javnog mira i reda — Contre la paix publique	—	—	6	370	124	1.791	1.070	572	490	57	4.480	
III	Protiv morala — Contre les moeurs	—	—	1	17	1	84	42	17	12	3	177	
IV	Protiv ličnosti — Contre les personnes	1	—	68	14	2.851	420	16.416	12.585	7.498	6.548	546	46.947
V	Protiv imovine — Contre les propriétés	17	—	270	32	5.801	441	22.731	14.425	7.742	6.245	2.576	60.280
VI	Protiv službene dužnosti — Dans l'exercice des fonctions publiques	—	—	—	—	—	—	8	15	5	8	—	36
VII	Protiv specijalnih zakona — Contre lois spéciales	—	—	—	14	—	—	104	189	125	114	15	561
	Ukupno — Total 1934	18	—	346	46	9.068	989	41.179	28.351	15.985	13.453	3.197	112.632

## 21 Osuđenici po zanimanju — 21 Condamnés d'après la profession

Krivično delo — Infraction		Zanimanje — Profession									
		poljoprivre- da — agri- culture	industrija i zanati Industries et métiers	Irgovina i novčarstvo commerce et banques	saobraćaj communications	drž. i samou- prav. služba service d'Etat et de corps auto- nomes	druga zani- manja autres pro- fessions	bez zanima- nja — sans profession	nepoznato inconnu	ukupno total	
I	Protiv opstanka države i njenog ustavnog uređenja — Contre l'Etat et son organisation constitutionnelle	55	14	4	—	—	3	4	—	80	
II	Protiv javnog mira i reda — Contre la paix publique	2.150	1.008	146	180	50	837	154	22	4.547	
III	Protiv morala — Contre les moeurs	132	18	6	6	3	12	19	1	197	
IV	Protiv ličnosti — Contre les personnes	37.732	3.808	1.090	637	945	1.045	2.095	201	47.553	
V	Protiv imovine — Contre les propriétés	38.426	3.260	638	308	148	1.357	806	324	45.267	
VI	Protiv službene dužnosti — Dans l'exercice des fonctions publiques	24	1	1	—	24	1	—	—	51	
VII	Protiv specijalnih zakona — Contre lois spéciales	182	266	100	4	25	26	30	9	642	
	Ukupno — Total 1935	78.701	8.375	1.985	1.135	1.195	3.281	3.108	557	98.337	
I	Protiv opstanka države i njenog ustavnog uređenja — Contre l'Etat et son organisation constitutionnelle	107	16	8	1	5	4	10	—	151	
II	Protiv javnog mira i reda — Contre la paix publique	2.372	838	167	176	50	612	227	38	4.480	
III	Protiv morala — Contre les moeurs	119	28	4	4	8	8	5	1	177	
IV	Protiv ličnosti — Contre les personnes	37.041	3.942	1.144	639	857	979	2.059	286	46.947	
V	Protiv imovine — Contre les propriétés	52.334	3.586	660	365	153	1.575	931	676	60.280	
VI	Protiv službene dužnosti — Dans l'exercice des fonctions publiques	21	—	—	—	14	—	1	—	36	
VII	Protiv specijalnih zakona — Contre lois spéciales	177	213	62	6	37	27	31	8	561	
	Ukupno — Total 1934	92.171	8.623	2.045	1.191	1.124	3.205	3.264	1.009	112.632	

## 22 Osuđenici po veroispovesti — 22 Condamnés d'après la confession

Krivično delo — Infraction	Veroispovest — Confession								ukupno — total
	pravoslavna orthodoxe	rimokatolička catholique romaine	grkokatolička catholique grecque	evanđelička protestante	muslimanska musulmane	izraelska israélite	druge — autres	nepoznato inconnu	
I Protiv opstanka države i njenog ustavnog uređenja — Contre l'Etat et son organisation constitutionnelle . . .	16	47	—	—	17	—	—	—	80
II Protiv javnog mira i reda — Contre la paix publique . . .	1.007	3.283	6	29	202	15	—	5	4.547
III Protiv morala — Contre les mœurs . . . . .	85	85	2	1	23	1	—	—	197
IV Protiv ličnosti — Contre les personnes . . . . .	24.692	19.437	72	478	2.697	90	2	85	47.553
V Protiv imovine — Contre les propriétés . . . . .	22.763	18.790	93	225	3.017	61	—	318	45.267
VI Protiv službene dužnosti — Dans l'exercice des fonctions publiques . . . . .	43	4	—	—	4	—	—	—	51
VII Protiv specijalnih zakona — Contre lois spéciales . . . . .	332	266	—	16	20	6	—	2	642
Ukupno — Total 1935 . . . . .	48.938	41.912	173	749	5.980	173	2	410	98.337
I Protiv opstanka države i njenog ustavnog uređenja — Contre l'Etat et son organisation constitutionnelle . . .	28	54	—	34	3	1	12	19	151
II Protiv javnog mira i reda — Contre la paix publique . . .	1.065	3.090	9	31	237	20	—	28	4.480
III Protiv morala — Contre les mœurs . . . . .	68	85	—	1	20	—	—	3	177
IV Protiv ličnosti — Contre les personnes . . . . .	21.776	22.082	102	366	2.388	142	3	88	46.947
V Protiv imovine — Contre les propriétés . . . . .	29.886	24.520	200	243	4.588	71	—	2.770	60.280
VI Protiv službene dužnosti — Dans l'exercice des fonctions publiques . . . . .	31	5	—	—	—	—	—	—	36
VII Protiv specijalnih zakona — Contre lois spéciales . . . . .	219	291	1	24	19	4	—	3	561
Ukupno — Total 1934 . . . . .	53.073	50.127	312	699	7.255	238	17	911	112.632

## 23 Osuđenici po narodnosti — 23 Condamnés d'après la nationalité

Krivično delo — Infraction	Narodnost — Nationalité										ukupno — total
	Jugosloveni Yougoslaves	drugi sloveni autres slaves	Nemci Allemands	Mađžari Hongrois	Rumuni Roumains	Arauli Albanais	Turci — Turcs	Cigani Tziganes	druge — autres	nepoznato inconnu	
I Protiv opstanka države i njenog ustavnog uređenja — Contre l'Etat et son organisation constitutionnelle . . .	78	—	—	1	11	—	—	—	—	—	80
II Protiv javnog mira i reda — Contre la paix publique . . . . .	4.357	18	45	21	9	13	8	15	46	15	4.547
III Protiv morala — Contre les mœurs . . . . .	180	4	4	2	—	3	4	—	—	—	197
IV Protiv ličnosti — Contre les personnes . . . . .	45.321	265	426	604	181	280	213	41	23	199	47.553
V Protiv imovine — Contre les propriétés . . . . .	43.380	197	214	394	94	343	223	108	34	280	45.267
VI Protiv službene dužnosti — Dans l'exercice des fonctions publiques . . . . .	46	1	—	—	1	1	1	—	—	1	51
VII Protiv specijalnih zakona — Contre lois spéciales . . . . .	592	2	25	11	3	1	1	—	—	5	642
Ukupno — Total 1935 . . . . .	93.954	487	714	1.033	289	641	450	164	105	500	98.337
I Protiv opstanka države i njenog ustavnog uređenja — Contre l'Etat et son organisation constitutionnelle . . .	120	—	3	14	14	—	—	—	—	—	151
II Protiv javnog mira i reda — Contre la paix publique . . . . .	4.290	26	48	30	21	1	1	44	8	11	4.480
III Protiv morala — Contre les mœurs . . . . .	169	2	1	1	2	—	—	—	1	1	177
IV Protiv ličnosti — Contre les personnes . . . . .	45.071	229	457	667	270	29	24	39	30	131	46.947
V Protiv imovine — Contre les propriétés . . . . .	57.938	277	294	560	266	129	95	135	29	557	60.280
VI Protiv službene dužnosti — Dans l'exercice des fonctions publiques . . . . .	35	—	—	—	1	—	—	—	—	—	36
VII Protiv specijalnih zakona — Contre lois spéciales . . . . .	515	6	14	16	—	—	2	1	1	6	561
Ukupno — Total 1934 . . . . .	108.138	540	817	1.288	574	159	122	219	69	706	112.632

### 24 Osuđenici po mestu stalnog stanovanja 24 Condamnés suivant la résidence

a) Apsolutni brojevi  
a) Nombres absolus

b) Relativni brojevi  
b) Nombres relatifs

Krivično delo — Infraction	Mesto stalnog stanovanja Résidence				Mesto stalnog stanovanja Résidence			
	selo — vil- lage	varoš- ville	nepoznato inconnu	svega total	selo village	varoš ville	nepoznato inconnu	svega total
I Protiv opstanka države i njenog ustavnog uređenja — Contre l'Etat et son organisation constitutionnelle . . . . .	65	15	—	80	81.25	18.75	—	100.00
II Protiv javnog mira i reda — Contre la paix publique . . . . .	2.874	1.335	333	4.547	63.21	29.36	7.43	100.00
III Protiv morala — Contre les moeurs . . . . .	144	53	—	197	73.10	26.90	—	100.00
IV Protiv ličnosti — Contre les personnes . . . . .	39.564	7.938	51	47.553	83.20	16.69	0.11	100.00
V Protiv imovine — Contre les propriétés . . . . .	39.576	5.388	303	45.267	87.43	11.90	0.67	100.00
VI Protiv službene dužnosti — Dans l'exercice des fonctions publiques . . . . .	34	17	—	51	66.67	33.33	—	100.00
VII Protiv specijalnih zakona — Contre lois spéciales . . . . .	253	387	2	642	39.41	60.28	0.31	100.00
Ukupno — Total 1935 . . . . .	82.510	15.133	694	98.337	83.90	15.39	0.71	100.00
I Protiv opstanka države i njenog ustavnog uređenja — Contre l'Etat et son organisation constitutionnelle . . . . .	133	18	—	151	88.08	11.92	—	100.00
II Protiv javnog mira i reda — Contre la paix publique . . . . .	2.859	924	697	4.480	63.82	20.62	15.56	100.00
III Protiv morala — Contre les moeurs . . . . .	141	33	3	177	79.66	18.64	1.70	100.00
IV Protiv ličnosti — Contre les personnes . . . . .	39.205	7.674	68	46.947	83.51	16.35	0.14	100.00
V Protiv imovine — Contre les propriétés . . . . .	53.702	6.125	453	60.280	89.09	10.16	0.75	100.00
VI Protiv službene dužnosti — Dans l'exercice des fonctions publiques . . . . .	29	7	—	36	80.56	19.44	—	100.00
VII Protiv specijalnih zakona — Contre lois spéciales . . . . .	276	285	—	561	49.20	50.80	—	100.00
Ukupno — Total 1934 . . . . .	96.345	15.066	1.221	112.632	85.54	13.38	1.08	100.00

### 25 Osuđenici po državljanstvu — 25 Condamnés d'après la nationalité politique

a) Apsolutni brojevi  
a) Nombres absolus

b) Relativni brojevi  
b) Nombres relatifs

Krivično delo — Infraction	Državljanstvo Nationalité politique					Državljanstvo Nationalité politique				
	Jugosla- vije Yougo- slavie	stranih država états é- trangers	nepo- znato inconnu	svega total	Jugosla- vije Yougo- slavie	stranih država états é- trangers	nepo- znato inconnu	svega total		
I Protiv opstanka države i njenog ustavnog uređenja — Contre l'Etat et son organisation constitutionnelle . . . . .	80	—	—	80	100.00	—	—	100.00		
II Protiv javnog mira i reda — Contre la paix publique . . . . .	4.458	88	1	4.547	98.04	1.94	0.02	100.00		
III Protiv morala — Contre les moeurs . . . . .	195	2	—	197	98.98	1.02	—	100.00		
IV Protiv ličnosti — Contre les personnes . . . . .	47.320	211	22	47.553	99.51	0.44	0.05	100.00		
V Protiv imovine — Contre les propriétés . . . . .	44.933	288	46	45.267	99.26	0.64	0.10	100.00		
VI Protiv službene dužnosti — Dans l'exercice des fonctions publiques . . . . .	50	1	—	51	98.04	1.96	—	100.00		
VII Protiv specijalnih zakona — Contre lois spéciales . . . . .	634	6	2	642	98.75	0.94	0.31	100.00		
Ukupno — Total 1935 . . . . .	97.670	596	71	98.337	99.32	0.61	0.07	100.00		
I Protiv opstanka države i njenog ustavnog uređenja — Contre l'Etat et son organisation constitutionnelle . . . . .	151	—	—	151	100.00	—	—	100.00		
II Protiv javnog mira i reda — Contre la paix publique . . . . .	4.401	74	5	4.480	98.24	1.65	0.11	100.00		
III Protiv morala — Contre les moeurs . . . . .	174	2	1	177	98.31	1.13	0.56	100.00		
IV Protiv ličnosti — Contre les personnes . . . . .	46.761	153	33	46.947	99.60	0.33	0.07	100.00		
V Protiv imovine — Contre les propriétés . . . . .	59.940	257	83	60.280	99.43	0.43	0.14	100.00		
VI Protiv službene dužnosti — Dans l'exercice des fonctions publiques . . . . .	36	—	—	36	100.00	—	—	100.00		
VII Protiv specijalnih zakona — Contre lois spéciales . . . . .	557	4	—	561	99.29	0.71	—	100.00		
Ukupno — Total 1934 . . . . .	112.020	490	122	112.632	99.46	0.43	0.11	100.00		

## 26 Osuđenici po bračnom stanju —

a) Apsolutni brojevi  
a) Nombres absolus

Krivično delo — Infraction		Bračno stanje — État matrimonial						
		neženjen célibataire (non marié)	oženjen marié (mariée)	udovac veuf (veuve)	razveden divorcé (divorcée)	nepoznato - inconnu	svoga — total	
I	Protiv opstanka države i njenog ustavnog uređenja — Contre l'Etat et son organisation constitutionnelle . . . . .	36	43	—	—	1	80	1
II	Protiv javnog mira i reda — Contre la paix publique . . . . .	2.429	1.908	126	55	29	4.547	2
III	Protiv morala — Contre les mœurs . . . . .	64	120	9	3	1	197	3
IV	Protiv ličnosti — Contre les personnes . . . . .	9.532	35.763	1.633	226	399	47.553	4
V	Protiv imovine — Contre les propriétés . . . . .	10.815	31.574	1.207	130	1.541	45.267	5
VI	Protiv službene dužnosti — Dans l'exercice des fonctions publiques . . . . .	1	49	1	—	—	51	6
VII	Protiv specijalnih zakona — Contre lois spéciales . . . . .	93	510	29	3	7	642	7
	Ukupno — Total 1935 . . . . .	22.970	69.967	3.005	417	1.978	98.337	8
I	Protiv opstanka države i njenog ustavnog uređenja — Contre l'Etat et son organisation constitutionnelle . . . . .	46	89	15	1	—	151	9
II	Protiv javnog mira i reda — Contre la paix publique . . . . .	2.251	1.942	163	56	68	4.480	10
III	Protiv morala — Contre les mœurs . . . . .	72	90	8	3	4	177	11
IV	Protiv ličnosti — Contre les personnes . . . . .	9.741	34.796	1.638	236	536	46.947	12
V	Protiv imovine — Contre les propriétés . . . . .	13.552	40.867	1.382	142	4.337	60.280	13
VI	Protiv službene dužnosti — Dans l'exercice des fonctions publiques . . . . .	4	31	1	—	—	36	14
VII	Protiv specijalnih zakona — Contre lois spéciales . . . . .	98	415	22	9	17	561	15
	Ukupno — Total 1934 . . . . .	25.764	78.230	3.229	447	4.962	112.632	16

## 27 Osuđenici po vrsti i veličini kazne —

Krivično delo — Infraction		K a z n a —								
		zatvor — emprisonnement								
		preko 6 m. — 1 god. plus de 6 mois à 1 an		preko 3 m. — 6 m. plus de 3 mois à 6 mois		preko 1 m. — 3 m. plus de 1 mois à 3 mois		od 7 dana — 1 m. de 7 jours à 1 mois		
strogi — sévère	obični — ordinaire	strogi — sévère	obični — ordinaire	strogi — sévère	obični — ordinaire	strogi — sévère	obični — ordinaire			
I	Protiv opstanka države i njenog ustavnog uređenja — Contre l'Etat et son organisation constitutionnelle . . . . .	—	—	—	—	1	1	—	48	1
II	Protiv javnog mira i reda — Contre la paix publique . . . . .	—	1	—	1	2	64	31	2.796	2
III	Protiv morala — Contre les mœurs . . . . .	—	—	—	1	—	15	6	125	3
IV	Protiv ličnosti — Contre les personnes . . . . .	1	2	25	27	128	402	2.807	20.361	4
V	Protiv imovine — Contre les propriétés . . . . .	6	5	33	22	171	251	3.972	16.095	5
VI	Protiv službene dužnosti — Dans l'exercice des fonctions publiques . . . . .	—	—	—	—	—	—	—	25	6
VII	Protiv specijalnih zakona — Contre lois spéciales . . . . .	—	—	—	—	—	3	—	235	7
	Ukupno — Total 1935 . . . . .	7	8	58	51	302	736	6.816	39.685	8
I	Protiv opstanka države i njenog ustavnog uređenja — Contre l'Etat et son organisation constitutionnelle . . . . .	—	—	—	—	—	1	—	70	9
II	Protiv javnog mira i reda — Contre la paix publique . . . . .	—	2	—	3	2	100	20	2.539	10
III	Protiv morala — Contre les mœurs . . . . .	—	—	—	—	—	11	5	125	11
IV	Protiv ličnosti — Contre les personnes . . . . .	3	4	11	27	109	409	2.545	21.205	12
V	Protiv imovine — Contre les propriétés . . . . .	4	3	24	20	238	217	6.504	24.966	13
VI	Protiv službene dužnosti — Dans l'exercice des fonctions publiques . . . . .	—	—	—	—	—	—	—	18	14
VII	Protiv specijalnih zakona — Contre lois spéciales . . . . .	—	—	—	—	—	3	—	184	15
	Ukupno — Total 1934 . . . . .	7	9	35	50	349	741	9.074	49.107	16

## 26 Condamnés d'après l'état matrimonial

b) Relativni brojevi - b) Nombres relatifs

c) Relativni brojevi c) Nombres relatifs

	Bračno stanje — État matrimonial						Bračno stanje — État matrimonial					
	neženjen célibataire (non mariée)	oženjen marié (mariée)	udovac veuf (veuve)	razveden divorcé (divorcée)	nepoznato inconnu	svega — total	neženjen célibataire (non mariée)	oženjen marié (mariée)	udovac veuf (veuve)	razveden divorcé (divorcée)	nepoznato inconnu	svega — total
1	45:00	53:75	—	—	1:25	100:00	0:16	0:06	—	0:05	0:08	
2	53:42	41:96	2:77	1:21	0:64	100:00	10:58	2:73	4:19	13:19	4:63	
3	32:49	60:91	4:57	1:52	0:51	100:00	0:28	0:17	0:30	0:72	0:20	
4	20:05	75:20	3:43	0:48	0:84	100:00	41:50	51:11	54:34	54:20	48:36	
5	23:89	69:75	2:67	0:29	3:40	100:00	47:08	45:13	40:17	31:17	46:03	
6	1:96	96:08	1:96	—	—	100:00	0:00	0:07	0:03	—	0:05	
7	14:48	79:44	4:52	0:47	1:09	100:00	0:40	0:73	0:97	0:72	0:65	
8	23:36	71:15	3:06	0:42	2:01	100:00	100:00	100:00	100:00	100:00	100:00	
9	30:46	58:94	9:94	0:66	—	100:00	0:18	0:11	0:46	0:22	0:13	
10	50:24	43:35	3:64	1:25	1:52	100:00	8:74	2:48	5:05	12:53	3:98	
11	40:68	50:85	4:52	1:69	2:26	100:00	0:28	0:12	0:25	0:67	0:16	
12	20:75	74:12	3:49	0:50	1:14	100:00	37:81	44:48	50:73	52:80	41:68	
13	22:48	67:80	2:29	0:24	7:19	100:00	52:60	52:24	42:80	31:77	53:52	
14	11:11	86:11	2:78	—	—	100:00	0:01	0:04	0:03	—	0:03	
15	17:47	73:98	3:92	1:60	3:03	100:00	0:38	0:53	0:68	2:01	0:50	
16	22:87	69:46	2:87	0:40	4:40	100:00	100:00	100:00	100:00	100:00	100:00	

## 27 Condamnés d'après la catégorie et la grandeur de la peine

	P e i n e													
	novčana kazna — peine d'amende	druge kazne — autres peines	mere protiv dece i maloletnika mesures envers les enfants et les mineurs				druge — autres	oslobođeni kazne exemptés de punition	ukupno osuđeno total des condamnés	od ukupnog broja osuđenih uslovno osuđeno condamnés avec sursis du nombre total des condamnés			mere bezbednosti mesures de sûreté	
			predaja roditeljima rad domaće kazne correction paternelle	upućenje u zavod za vaspitanje maison d'éducation	upućenje u zavod za popravljanje maison de correction	na strogi zatvor pour emprisonnement sévère				na obični zatvor pour emprisonnement ordinaire	na novčanu kaznu pour peine d'amende	upućenje u zavod za rad envoi dans la maison de travail	druge — autres	
1	28	—	—	—	—	1	1	80	—	28	7	—	—	
2	1.645	—	—	—	—	4	3	4.547	9	1.229	882	4	12	
3	39	3	—	—	—	2	6	197	1	53	19	—	—	
4	22.759	2	3	—	—	79	957	47.553	1.208	10.743	8.795	3	11	
5	23.300	—	11	—	—	120	1.279	45.267	1.333	7.578	8.021	—	8	
6	26	—	—	—	—	—	—	51	—	11	5	—	—	
7	403	—	—	—	—	—	1	642	1	140	195	—	—	
8	48.200	5	14	1	1	206	2.247	98.337	2.552	19.782	17.924	7	31	
9	80	—	—	—	—	—	—	151	—	19	7	—	—	
10	1.790	—	—	—	—	6	18	4.480	5	1.244	856	4	19	
11	34	—	—	—	—	1	1	177	1	55	5	—	—	
12	21.561	4	4	—	—	51	1.014	46.947	1.041	10.996	8.133	1	5	
13	24.464	—	1	—	—	152	3.687	60.280	2.047	11.060	7.651	4	2	
14	18	—	—	—	—	—	—	36	—	13	12	—	—	
15	373	—	—	—	—	—	1	561	—	87	156	—	—	
16	48.320	4	5	—	—	210	4.721	112.632	3.094	23.474	16.820	9	26	

## c) KAZNENI ZAVODI —

## 28 Broj osuđenika u kaznenim zavodima — 28 Nombre de condamnés dans les pénitenciers

Kazneni zavodi Pénitenciers	Broj osuđenika na dan 1. januara Effectif au 1-er janvier		Tokom godine pridošlo Augmentation durant l'année		Tokom godine otpalo Diminué pendant l'année				Ostatak na dan 1. januara iduće g. Reste au 1-er janvier de l'année prochaine		
	m. s.m.	ž.-s.f.	m. s.m.	ž.-s.f.	Zbog smrti à cause de décès		Zbog izdržane kazne i drugih razloga - Par suite de peine subie et pour autres causes		m. s.m.	ž.-s.f.	
					m. s.m.	ž.-s.f.	m. s.m.	ž.-s.f.			
Begunje	a)	69	—	22	—	1	—	31	—	59	
	b)	1)	6	—	—	—	—	—	—	6	
		2)	41	—	19	—	—	—	15	—	45
		3)	6	—	—	—	—	—	4	—	2
Zagreb	—	136	—	69	—	—	104	—	101		
Zenica	740	—	409	—	6	—	498	—	645		
Lepoglava	1.157	—	606	—	18	—	749	—	996		
Maribor	606	—	268	—	7	—	396	—	471		
Sremska Mitrovica	1.215	—	844	—	3	—	927	—	1.129		
Niš	793	—	329	—	19	—	368	—	735		
Podgorica	67	—	32	—	1	—	22	—	76		
Požarevac	1.103	161	484	67	12	3	633	67	942	158	
Skoplje	676	—	360	—	3	—	326	—	707		
Stara Gradiška	645	—	377	—	6	—	489	—	527		
Ukupno — Total 1935	7.002	419	3.709	177	75	4	4.408	221	6.228	371	
Begunje	a)	47	—	32	—	2	—	8	—	69	
	b)	1)	—	—	9	—	—	3	—	6	
		2)	40	—	21	—	1	—	19	—	41
		3)	—	—	6	—	—	—	—	—	6
Zagreb	—	122	—	85	—	1	—	70	—	136	
Zenica	683	—	343	—	3	—	283	—	740		
Lepoglava	1.015	—	681	—	18	—	521	—	1.157		
Maribor	627	—	218	—	7	—	232	—	606		
Sremska Mitrovica	1.212	—	705	—	12	—	690	—	1.215		
Niš	792	—	259	—	7	—	251	—	793		
Podgorica	62	—	36	—	—	—	31	—	67		
Požarevac	1.252	180	548	43	16	—	681	62	1.103	161	
Skoplje	682	—	282	—	10	—	278	—	676		
Stara Gradiška	625	—	336	—	13	—	303	—	645		
Ukupno — Total 1934	6.950	389	3.408	196	86	4	3.270	162	7.002	419	
" " 1933	6.368	393	3.584	181	72	7	2.930	178	6.950	389	
" " 1932	6.885	420	2.800	166	73	4	3.244	189	6.368	393	
" " 1931	6.906	230	3.490	130	88	7	3.281	131	7.027	222	
" " 1930	6.033	255	3.817	122	86	2	2.858	145	6.906	230	
" " 1929	7.439	497	3.424	276	119	13	4.244	327	6.500	433	
" " 1928	7.238	527	3.326	197	87	14	3.038	213	7.439	497	
" " 1927	7.371	557	2.851	220	146	19	2.838	231	7.238	527	
" " 1926	7.245	519	3.252	293	145	28	2.981	227	7.371	557	

a = kazniona. a = maison de correction

b = zavod- b) maison de travail (pour femmes) { 1) za popravljajne — de correction  
2) za prinudni rad — de travail forcé  
3) za lečenje i čuvanje — de traitement et de sûreté

## c) PENITENCIERS

## 29 Osuđenici slobodnjaci — 29 Condamnés demi-libres

Kazneni zavodi Pénitenciers	Broj osuđenika slobodnjaka — Nombre de condamnés demi-libres																				
	1935		1934		1933		1932		1931		1930		1929		1928		1927		1926		
	m.	ž.	m.	ž.	m.	ž.	m.	ž.	m.	ž.	m.	ž.	m.	ž.	m.	ž.	m.	ž.	m.	ž.	
Begunje . . . . .	—	—	—	—	—	—	—	—	—	—	—	—	—	—	—	—	—	—	—	—	—
Beograd . . . . .	—	—	—	—	—	—	—	—	—	—	—	—	81	—	217	—	146	—	138	—	—
Zagreb . . . . .	—	39	—	30	—	30	—	39	—	36	—	38	—	36	—	23	—	52	—	50	—
Zenica . . . . .	355	—	357	—	324	—	329	—	182	—	185	—	191	—	173	—	99	—	117	—	—
Lepoglava . . . . .	179	—	178	—	176	—	174	—	177	—	165	—	140	—	163	—	153	—	138	—	—
Maribor . . . . .	70	—	60	—	64	—	29	—	30	—	24	—	—	—	—	—	—	—	—	—	—
Sremska Mitrovica . . . . .	181	—	211	—	208	—	206	—	194	—	148	—	146	—	141	—	179	—	197	—	—
Niš . . . . .	194	—	358	—	218	—	201	—	197	—	179	—	237	—	227	—	265	—	296	—	—
Podgorica . . . . .	35	—	30	—	18	—	25	—	31	—	43	—	39	—	38	—	15	—	7	—	—
Požarevac . . . . .	220	—	223	—	222	12	196	—	183	—	189	—	121	—	250	—	237	—	—	—	—
Skoplje . . . . .	373	—	392	—	304	—	337	—	108	—	88	—	51	—	52	—	59	—	58	—	—
Stara Gradiška . . . . .	309	—	313	—	355	—	457	—	359	—	295	—	303	—	266	—	288	—	315	—	—
Ukupno — Total . . . . .	1.916	39	2.122	30	1.889	42	1.956	39	1.461	36	1.316	38	1.309	36	1.527	23	1.441	52	1.266	50	—

## 30 Mesto stalnog stanovanja otpuštenih osuđenika

## 30 Résidence habituelle des condamnés libérés

Kazneni zavodi — Pénitenciers	Mesto stalnog stanovanja — Résidence								
	selo village		varoš ville		nepoznato inconnu		ukupno total		
	m.	ž.	m.	ž.	m.	ž.	m.	ž.	
Begunje . . . . .	—	—	31	—	—	—	15	—	51
Zagreb . . . . .	—	—	56	—	—	—	13	—	104
Zenica . . . . .	—	—	375	—	124	—	5	—	504
Lepoglava . . . . .	—	—	439	—	293	—	35	—	767
Maribor . . . . .	—	—	296	—	101	—	6	—	403
Sremska Mitrovica . . . . .	—	—	605	—	320	—	5	—	930
Niš . . . . .	—	—	297	—	81	—	9	—	387
Podgorica . . . . .	—	—	19	—	4	—	—	—	23
Požarevac . . . . .	—	—	426	50	218	19	1	—	645
Skoplje . . . . .	—	—	230	—	87	—	12	—	329
Stara Gradiška . . . . .	—	—	422	—	59	—	14	—	495
Ukupno — Total 1935 . . . . .	3.109	137	1.287	59	87	29	4.483	225	
Begunje . . . . .	—	10	—	4	—	19	—	33	
Zagreb . . . . .	—	41	—	19	—	11	—	71	
Zenica . . . . .	224	—	62	—	—	—	286	—	
Lepoglava . . . . .	333	—	201	—	5	—	539	—	
Maribor . . . . .	189	—	50	—	—	—	239	—	
Sremska Mitrovica . . . . .	394	—	300	—	8	—	702	—	
Niš . . . . .	218	—	39	—	1	—	258	—	
Podgorica . . . . .	16	—	13	—	2	—	31	—	
Požarevac . . . . .	498	41	198	21	1	—	697	62	
Skoplje . . . . .	218	—	68	—	2	—	288	—	
Stara Gradiška . . . . .	283	—	24	—	9	—	316	—	
Ukupno — Total 1934 . . . . .	2.373	92	955	44	28	30	3.356	166	
" " 1933 . . . . .	2.075	109	829	43	98	33	3.002	185	
" " 1932 . . . . .	2.315	109	978	57	24	27	3.317	193	
" " 1931 . . . . .	2.017	95	936	55	49	27	3.002	177	
" " 1930 . . . . .	1.922	136	892	71	20	8	2.834	215	
" " 1929 . . . . .	3.087	229	1.073	99	—	—	4.160	328	
" " 1928 . . . . .	1.966	153	712	61	—	—	2.678	214	
" " 1927 . . . . .	2.085	177	596	55	—	—	2.681	232	
" " 1926 . . . . .	1.842	159	546	72	—	—	2.388	231	



## 31 Starost i državljanstvo otpuštenih osuđenika —

Kazneni zavodi — Pénitenciers	Ukupno osuđenika Total des condamnés			G o d i n e s t a -						
	muški du sexe masc.	ženski du sexe fem.	svęga ensemble	od 14—16 de 14 à 16 ans		17--20		21—30		
				m. s. m.	ž. s. f.	m. s. m.	ž. s. f.	m. s. m.	ž. s. f.	
Begunje . . . . .	—	51	51	—	—	—	—	—	15	1
Zagreb . . . . .	—	104	104	—	—	—	3	—	43	2
Zenica . . . . .	504	—	504	—	—	27	—	260	—	3
Lepoglava . . . . .	767	—	767	—	—	—	—	351	—	4
Maribor . . . . .	403	—	403	—	—	9	—	165	—	5
Sremska Mitrovica . . . . .	930	—	930	—	—	6	—	435	—	6
Niš . . . . .	387	—	387	—	—	1	—	158	—	7
Podgorica . . . . .	23	—	23	—	—	1	—	13	—	8
Požarevac . . . . .	645	70	715	5	—	210	5	209	28	9
Skoplje . . . . .	329	—	329	—	—	1	—	166	—	10
Stara Gradiška . . . . .	495	—	495	—	—	7	—	258	—	11
Ukupno — Total 1935 . . . . .	4.483	225	4.708	5	—	262	8	2.015	86	12
Begunje . . . . .	—	33	33	—	—	—	1	—	9	13
Zagreb . . . . .	—	71	71	—	—	—	5	—	25	14
Zenica . . . . .	286	—	286	—	—	22	—	126	—	15
Lepoglava . . . . .	539	—	539	—	—	5	—	224	—	16
Maribor . . . . .	239	—	239	—	—	7	—	121	—	17
Sremska Mitrovica . . . . .	702	—	702	—	—	9	—	352	—	18
Niš . . . . .	258	—	258	—	—	—	—	96	—	19
Podgorica . . . . .	31	—	31	—	—	1	—	8	—	20
Požarevac . . . . .	697	62	759	11	—	204	6	251	22	21
Skoplje . . . . .	288	—	288	—	—	1	—	142	—	22
Stara Gradiška . . . . .	316	—	316	—	—	6	—	159	—	23
Ukupno — Total 1934 . . . . .	3.356	166	3.522	11	—	255	12	1.479	56	24

## 32 Zanimanje otpuštenih osuđenika —

Kazneni zavodi — Pénitenciers	Zanimanje u građanstvu — Profession avant l'entrée										
	poljoprivreda agriculture	industrija i zanat industries et métiers	trgovina, novčar- stvo i saobraćaj commerce, banques et communications	državna i samo- upravna služba service d'Etat et de corps autonomes	slobodne profesije professions libérales	nadničari i kućna posluga journaliers et dom- estiques	drugo zanimanje autre profession	bez zanimanja sans profession	nepoznato inconnu	ukupno total	
Begunje . . . . .	31	6	1	—	—	7	4	2	—	51	1
Zagreb . . . . .	61	6	—	—	—	14	5	17	—	104	2
Zenica . . . . .	366	64	27	16	—	16	5	9	7	504	3
Lepoglava . . . . .	391	210	47	26	8	17	24	44	—	767	4
Maribor . . . . .	205	123	21	8	4	18	10	14	—	403	5
Sremska Mitrovica . . . . .	469	278	61	31	15	28	25	23	—	930	6
Niš . . . . .	263	78	10	18	3	6	6	3	—	387	7
Podgorica . . . . .	18	1	2	2	—	—	—	—	—	23	8
Požarevac . . . . .	411	151	49	45	2	17	18	22	—	715	9
Skoplje . . . . .	207	56	12	31	1	16	1	5	—	329	10
Stara Gradiška . . . . .	366	78	11	14	3	18	1	4	—	495	11
Ukupno — Total 1935 . . . . .	2.788	1.051	241	192	36	157	99	143	1	4.708	12
Begunje . . . . .	21	8	—	—	—	2	—	1	1	33	13
Zagreb . . . . .	42	4	1	1	—	11	—	12	—	71	14
Zenica . . . . .	220	34	6	12	—	7	2	5	—	286	15
Lepoglava . . . . .	314	134	41	21	—	6	16	7	—	539	16
Maribor . . . . .	136	81	6	4	—	6	1	5	—	239	17
Sremska Mitrovica . . . . .	298	203	57	36	15	42	26	25	—	702	18
Niš . . . . .	194	35	7	11	—	1	—	10	—	258	19
Podgorica . . . . .	16	7	1	5	—	—	—	2	—	31	20
Požarevac . . . . .	474	141	46	43	5	27	10	13	—	759	21
Skoplje . . . . .	200	40	18	18	—	8	2	2	—	288	22
Stara Gradiška . . . . .	255	25	11	11	—	3	2	9	—	316	23
Ukupno — Total 1934 . . . . .	2.170	712	194	162	20	113	59	91	1	3.522	24

## 31 Condamnés libérés d'après l'âge et la nationalité politique

r o s t i — A g e										Državljanstvo Nationalité politique			
31-40		41-50		51-60		preko 60 g. plus de 60 ans		nepoznato inconnu		jugoslovensko yougoslave		strano étrangère	
m. s. m.	ž. s. f.	m. s. m.	ž. s. f.	m. s. m.	ž. s. f.	m. s. m.	ž. s. f.	m. s. m.	ž. s. f.	m. s. m.	ž. s. f.	m. s. m.	ž. s. f.
1	—	18	—	9	—	8	—	1	—	—	51	—	—
2	—	31	—	17	—	3	—	7	—	—	102	—	2
3	153	—	41	—	16	—	7	—	—	500	—	4	—
4	283	—	86	—	27	—	20	—	—	756	—	11	—
5	123	—	60	—	26	—	20	—	—	389	—	14	—
6	313	—	118	—	42	—	16	—	—	905	—	25	—
7	141	—	48	—	23	—	16	—	—	385	—	2	—
8	4	—	5	—	—	—	—	—	—	22	—	1	—
9	129	16	47	15	38	4	7	2	—	643	70	2	—
10	83	—	43	—	25	—	11	—	—	326	—	3	—
11	144	—	60	—	17	—	9	—	—	491	—	4	—
12	1.373	65	508	41	214	15	106	10	—	4.417	223	66	2
13	—	14	—	6	—	2	—	1	—	—	33	—	—
14	—	22	—	12	—	2	—	5	—	—	71	—	—
15	83	—	41	—	7	—	7	—	—	284	—	2	—
16	201	—	68	—	26	—	15	—	—	527	—	12	—
17	61	—	27	—	17	—	6	—	—	228	—	11	—
18	214	—	77	—	41	—	9	—	—	686	—	16	—
19	92	—	39	—	19	—	12	—	—	257	—	1	—
20	15	—	5	—	—	—	2	—	—	31	—	—	—
21	131	14	57	13	28	6	15	1	—	693	61	4	1
22	71	—	38	—	25	—	11	—	—	285	—	3	—
23	87	—	48	—	11	—	5	—	—	316	—	—	—
24	955	50	400	31	174	10	82	7	—	3.307	165	49	1

## 32 Profession des condamnés libérés

Zanimanje u zavodu — Profession au pénitencier												
kućni radnici i bol- nicari domestiques et infirmiers	poljoprivredni rad- nici agriculteurs	stolari, kolari, bač- vari i farbari menuisiers, carro- ssiers, tonneliers et tentiers	obučari, opancari i sedlari cordonniers, san- dalliers et sel- liers	kovaci i bravari forgerons et serru- riers	krojači, ćurčije i šabadžije tailleurs et four- reurs	štampari i knjigo- vesci imprimeurs et re- lieurs	čelkari i pletaći brossiers et tres- seurs	tkalci i užari tisserands et cor- diers	ostala autres professions	za rad nesposobni impropres au travail	ukupno — total	
1	9	17	—	—	—	7	—	—	16	2	51	
2	32	13	—	—	—	3	—	12	30	6	104	
3	84	94	63	16	32	23	13	26	151	1	504	
4	50	305	39	44	16	41	5	3	63	16	767	
5	58	43	65	26	5	26	5	10	165	—	403	
6	48	2	29	20	12	15	3	35	730	—	930	
7	9	25	2	3	6	2	—	—	337	3	387	
8	6	6	4	—	—	1	—	—	6	—	23	
9	186	132	13	7	7	4	1	10	339	3	715	
10	116	197	2	3	2	4	—	—	5	—	329	
11	25	31	53	16	15	—	11	10	328	1	495	
12	623	865	270	135	95	126	38	96	136	2.292	32	4.708
13	11	2	—	1	—	4	—	1	13	1	33	
14	6	7	—	—	—	2	—	2	41	9	71	
15	53	87	20	10	12	11	7	25	59	—	286	
16	45	57	25	48	9	44	—	—	266	6	539	
17	20	17	25	6	2	17	5	—	145	1	239	
18	48	118	14	9	8	6	—	9	470	—	702	
19	5	—	—	1	2	—	—	1	247	2	258	
20	12	5	2	1	—	5	—	4	1	1	31	
21	36	401	15	8	15	6	1	6	263	—	759	
22	91	189	—	3	1	—	—	—	4	—	288	
23	38	35	13	5	3	—	—	4	214	1	316	
24	365	918	114	92	52	97	13	52	75	1.723	21	3.522

## 33 Krivična dela otpuštenih osuđenika —

Kazneni zavodi Pénitenciers	Protiv opstanka države i njenog ustavnog uređenja Contre l'Etat et son organi- sation constitutionnelle			Protiv javnog mira i reda Contre la paix publique			Protiv morala Contre les moeurs		
	m. s. m.	ž. s. f.	svega ensemble	m. s. m.	ž. s. f.	svega ensemble	m. s. m.	ž. s. f.	svega ensemble
Begunje . . . . .	—	—	—	—	8	8	—	1	1
Zagreb . . . . .	—	6	6	—	6	6	—	—	—
Zenica . . . . .	24	—	24	16	—	16	8	—	8
Lepoglava . . . . .	95	—	95	63	—	63	13	—	13
Maribor . . . . .	25	—	25	14	—	14	5	—	5
Sremska Mitrovica . . . . .	203	—	203	65	—	65	62	—	62
Niš . . . . .	26	—	26	34	—	34	8	—	8
Podgorica . . . . .	4	—	4	1	—	1	2	—	2
Požarevac . . . . .	16	5	21	59	1	60	37	4	41
Skoplje . . . . .	9	—	9	28	—	28	8	—	8
Stara Gradiška . . . . .	14	—	14	27	—	27	20	—	20
Ukupno — Total 1935 . . . . .	416	11	427	307	15	322	163	5	168
Begunje . . . . .	—	1	1	—	12	12	—	—	—
Zagreb . . . . .	—	3	3	—	1	1	—	—	—
Zenica . . . . .	2	—	2	7	—	7	9	—	9
Lepoglava . . . . .	41	—	41	46	—	46	10	—	10
Maribor . . . . .	15	—	15	8	—	8	7	—	7
Sremska Mitrovica . . . . .	171	—	171	56	—	56	30	—	30
Niš . . . . .	5	—	5	25	—	25	—	—	—
Podgorica . . . . .	4	—	4	—	—	—	1	—	1
Požarevac . . . . .	18	4	22	41	—	41	39	—	39
Skoplje . . . . .	10	—	10	35	—	35	8	—	8
Stara Gradiška . . . . .	4	—	4	15	—	15	11	—	11
Ukupno — Total 1934 . . . . .	270	8	278	233	13	246	115	—	115

## 34 Vrsta i veličina kazne otpuštenih osuđenika —

Kazneni zavodi — Pénitenciers	Roblja — Travaux forcés						Zatočenje — Réclusion							
	većita à perpé- tuité		preko 10 — 20 g. plus de 10 à 20 ans		preko 5— 10 g. plus de 5 à 10 ans		preko 1-5 g. plus de 1 à 5 ans		preko 10-20 g. plus de 10 à 20 ans		preko 5 do 10 g. plus de 5 à 10 ans		preko 1-5 g. plus de 1 à 5 ans	
	m.-s.m.	ž.-s.f.	m.-s.m.	ž.-s.f.	m.-s.m.	ž.-s.f.	m.-s.m.	ž.-s.f.	m.-s.m.	ž.-s.f.	m.-s.m.	ž.-s.f.	m.-s.m.	ž.-s.f.
Begunje . . . . .	—	1	—	2	—	1	—	24	—	—	—	—	—	—
Zagreb . . . . .	—	—	—	4	—	4	—	3	—	—	—	—	—	—
Zenica . . . . .	9	—	58	—	81	—	237	—	—	—	—	—	8	—
Lepoglava . . . . .	2	—	61	—	116	—	435	—	1	—	2	—	3	—
Maribor . . . . .	24	—	82	—	53	—	205	—	—	—	—	—	1	—
Sremska Mitrovica . . . . .	20	—	99	—	125	—	424	—	1	—	—	—	19	—
Niš . . . . .	18	—	131	—	81	—	130	—	1	—	1	—	4	—
Podgorica . . . . .	—	—	3	—	3	—	13	—	—	—	—	—	—	—
Požarevac . . . . .	—	—	37	7	59	12	227	28	4	—	6	1	26	5
Skoplje . . . . .	11	—	61	—	92	—	140	—	—	—	1	—	7	—
Stara Gradiška . . . . .	2	—	36	—	57	—	236	—	—	—	—	—	8	—
Ukupno — Total 1935 . . . . .	86	1	568	13	667	17	2.047	104	7	—	11	1	76	5
Begunje . . . . .	—	—	—	2	—	—	—	6	—	—	—	—	—	—
Zagreb . . . . .	—	—	—	6	—	—	—	6	—	—	—	—	—	—
Zenica . . . . .	—	—	57	—	30	—	136	—	1	—	—	—	2	—
Lepoglava . . . . .	8	—	73	—	57	—	294	—	1	—	—	—	4	—
Maribor . . . . .	6	—	27	—	18	—	160	—	—	—	—	—	—	—
Sremska Mitrovica . . . . .	3	—	53	—	74	—	338	—	2	—	5	—	6	—
Niš . . . . .	3	—	74	—	58	—	104	—	—	—	2	—	2	—
Podgorica . . . . .	—	—	5	—	5	—	10	—	—	—	—	—	1	—
Požarevac . . . . .	19	—	96	9	75	3	189	32	4	—	5	1	32	5
Skoplje . . . . .	1	—	38	—	51	—	166	—	—	—	—	—	8	—
Stara Gradiška . . . . .	—	—	9	—	20	—	163	—	—	—	—	—	8	—
Ukupno — Total 1934 . . . . .	40	—	432	17	388	6	1.560	72	8	—	12	1	63	6

a = kazniona — a = maison de correction  
b = zavod — b = maison de travail (pour femmes)

33 Infractions des condamnés libérés

	Protiv ličnosti — Contre les personnes								Protiv imovine — Contre les propriétés								Protiv službene dužnosti Dans l'exercice des fonctions publiques			
	ubistvo assassinat		povreda tela lésion corporelle		druge autres		svega ensemble		krada vol		razbojništvo rapine		druge autres		svega ensemble		m. s. m.		ž. s. f.	svega ensem.
	m.	s. m.	ž.	s. f.	m.	s. m.	ž.	s. f.	m.	s. m.	ž.	s. f.	m.	s. m.	ž.	s. f.	m.	s. m.	ž.	s. f.
1	—	10	—	6	—	3	—	19	—	17	—	1	—	5	—	23	—	—	—	—
2	—	24	—	9	—	12	—	45	—	33	—	3	—	9	—	45	—	—	2	2
3	216	—	53	—	6	—	275	—	137	—	27	—	7	—	171	—	10	—	10	
4	91	—	92	—	3	—	186	—	321	—	45	—	29	—	395	—	15	—	15	
5	90	—	78	—	2	—	170	—	124	—	42	—	23	—	189	—	—	—	—	
6	162	—	103	—	7	—	272	—	227	—	46	—	33	—	306	—	22	—	22	
7	135	—	14	—	—	—	149	—	97	—	63	—	5	—	165	—	5	—	5	
8	10	—	3	—	—	—	13	—	2	—	1	—	—	—	3	—	—	—	—	
9	134	32	76	9	10	4	220	45	213	10	39	3	31	2	283	15	30	—	30	
10	143	—	35	—	—	—	178	—	66	—	19	—	4	—	89	—	17	—	17	
11	86	—	172	—	1	—	259	—	124	—	22	—	15	—	161	—	14	—	14	
12	1.067	66	626	24	29	19	1.722	109	1.311	60	304	7	147	16	1.762	83	113	2	115	
13	—	5	—	—	—	—	5	—	13	—	—	—	—	2	—	15	—	—	—	—
14	—	25	—	8	—	3	—	36	—	24	—	2	—	4	—	30	—	—	1	1
15	143	—	23	—	—	—	166	—	79	—	13	—	4	—	96	—	6	—	6	
16	99	—	72	—	2	—	173	—	208	—	38	—	14	—	260	—	9	—	9	
17	35	—	56	—	4	—	95	—	82	—	18	—	13	—	113	—	1	—	1	
18	118	—	65	—	4	—	187	—	181	—	38	—	19	—	238	—	20	—	20	
19	91	—	20	—	—	—	111	—	62	—	49	—	1	—	112	—	5	—	5	
20	13	—	—	—	—	—	13	—	3	—	2	—	6	—	11	—	2	—	2	
21	173	31	90	7	6	7	269	45	210	10	72	2	30	1	312	13	18	—	18	
22	98	—	25	—	6	—	129	—	67	—	21	—	8	—	96	—	10	—	10	
23	50	—	131	—	—	—	181	—	74	—	10	—	14	—	98	—	7	—	7	
24	820	61	482	15	22	10	1.324	86	966	47	261	4	109	7	1.336	58	78	1	79	

34 Catégorie et grandeur de la peine des condamnés libérés

	Zatvor — Emprisonnement								Mere protiv maloletnika — Mesures envers les mineurs	Ukupno — Total	Mere bezbednosti — Mesures de sûreté									
	strogi — sévère				obični — ordinaire						upućenje u zavod — envoi dans la maison	zadržavanje po izdržanju kazne — rétention pénale subie		upućeno u zavod za rad — envoi dans la maison de travail						
	preko 3 do 5 g. plus de 3 à 5 ans		od 1-3 g. de 1 à 3 ans		preko 3 do 5 g. plus de 3 à 5 ans		od 1-3 g. de 1 à 3 ans					m. s. m.	ž. s. f.	m. s. m.	ž. s. f.	m. s. m.	ž. s. f.			
	m.	s. m.	ž.	s. f.	m.	s. m.	ž.	s. f.												
1	—	—	—	4	—	—	—	—	—	—	—	—	—	—	—	—	—	—	—	—
2	—	—	—	4	—	—	—	—	—	—	—	—	—	—	—	—	—	—	—	—
3	—	—	—	43	—	—	—	—	—	—	—	—	—	—	—	—	—	—	—	—
4	23	—	71	—	—	—	16	—	—	—	—	—	—	—	—	—	—	—	—	—
5	9	—	118	—	—	—	20	—	—	—	—	—	—	—	—	—	—	—	—	—
6	—	—	35	—	—	—	3	—	—	—	—	—	—	—	—	—	—	—	—	—
7	14	—	179	—	2	—	47	—	—	—	—	—	—	—	—	—	—	—	—	—
8	4	—	8	—	1	—	8	—	—	—	—	—	—	—	—	—	—	—	—	—
9	—	—	3	—	—	—	1	—	—	—	—	—	—	—	—	—	—	—	—	—
10	25	—	200	13	7	—	35	3	—	—	—	—	19	—	645	70	—	—	6	—
11	—	—	9	—	1	—	7	—	—	—	—	—	—	—	329	—	—	—	—	—
12	10	—	109	—	—	—	37	—	—	—	—	—	—	—	495	—	—	—	—	—
13	85	1	732	64	11	—	174	14	—	—	—	—	19	—	4483	225	2	2	17	17
14	—	—	—	—	—	—	—	—	—	—	—	—	—	—	—	—	—	—	—	—
15	—	—	—	6	—	—	10	—	—	—	—	—	—	—	—	—	—	—	—	—
16	—	—	—	24	—	—	6	—	—	—	—	—	—	—	—	—	—	—	—	—
17	4	—	49	—	—	—	7	—	—	—	—	—	—	—	—	—	—	—	—	—
18	1	—	71	—	2	—	28	—	—	—	—	—	—	—	—	—	—	—	—	—
19	4	—	22	—	—	—	2	—	—	—	—	—	—	—	—	—	—	—	—	—
20	4	—	173	—	5	—	38	—	—	—	—	—	—	—	—	—	—	—	—	—
21	—	—	9	—	—	—	6	—	—	—	—	—	—	—	—	—	—	—	—	—
22	—	—	5	—	—	—	5	—	—	—	—	—	—	—	—	—	—	—	—	—
23	9	—	188	8	11	—	54	4	—	—	—	—	15	—	697	62	—	—	4	—
24	1	—	14	—	—	—	9	—	—	—	—	—	—	—	—	—	—	—	—	—
25	2	—	91	—	—	—	23	—	—	—	—	—	—	—	—	—	—	—	—	—
26	25	2	622	39	18	—	172	20	—	—	—	—	16	2	3356	166	—	1	16	14

## 35 Veroispovest otpuštenih osuđenika — 35 Confession des condamnés libérés

Kazneni zavodi Pénitenciers	Veroispovest — Confession							
	pravoslavna orthodoxe	rimo-katolička catholique Ro- maine	grko-katolička catholique grecque	evangelička protestantne	muslimanska musulmane	izraelska israélite	druge — autres	ukupno — total
Begunje . . . . .	7	41	—	1	2	—	—	51
Zagreb . . . . .	30	72	—	—	1	1	—	104
Zenica . . . . .	184	144	—	—	175	1	—	504
Lepoglava . . . . .	168	550	1	6	25	10	7	767
Maribor . . . . .	14	358	1	5	25	—	—	403
Sremska Mitrovica . . . . .	495	392	2	18	16	5	2	930
Niš . . . . .	327	36	—	—	24	—	—	387
Podgorica . . . . .	13	6	—	—	4	—	—	23
Požarevac . . . . .	504	123	—	7	78	3	—	715
Skoplje . . . . .	197	19	—	—	107	1	5	329
Stara Gradiška . . . . .	200	260	1	2	30	2	—	495
Ukupno — Total 1935 . . . . .	2.139	2.001	5	39	487	23	14	4.708
Begunje . . . . .	3	29	—	—	1	—	—	33
Zagreb . . . . .	25	45	—	1	—	—	—	71
Zenica . . . . .	127	53	—	—	105	1	—	286
Lepoglava . . . . .	137	377	3	2	16	4	—	539
Maribor . . . . .	2	210	—	3	22	1	1	239
Sremska Mitrovica . . . . .	377	261	2	19	16	14	13	702
Niš . . . . .	232	9	—	—	17	—	—	258
Podgorica . . . . .	23	4	—	—	4	—	—	31
Požarevac . . . . .	552	110	—	8	87	2	—	759
Skoplje . . . . .	149	23	—	—	114	1	1	288
Stara Gradiška . . . . .	126	168	—	2	20	—	—	316
Ukupno — Total 1934 . . . . .	1.753	1.289	5	35	402	23	15	3.522

36 Bračno stanje otpuštenih osuđenika  
36 Etat matrimonial des condamnés libérés

Kazneni zavodi Pénitenciers	Bračno stanje — Etat matrimonial											
	neženjen neudata célibataires		oženjen - udata marié - ée		udovac udova veuf (ve)		razveden-a divorcé-(ée)		nepoznata inconnu		ukupno — total	
	m. s. m.	ž. s. f.	m. s. m.	ž. s. f.	m. s. m.	ž. s. f.	m. s. m.	ž. s. f.	m. s. m.	ž. s. f.	m. s. m.	ž. s. f.
Begunje . . . . .	—	26	—	13	—	10	—	2	—	—	—	51
Zagreb . . . . .	—	45	—	40	—	14	—	5	—	—	—	104
Zenica . . . . .	244	—	246	—	13	—	1	—	—	—	504	—
Lepoglava . . . . .	406	—	331	—	17	—	13	—	—	—	767	—
Maribor . . . . .	249	—	137	—	10	—	7	—	—	—	403	—
Sremska Mitrovica . . . . .	411	—	458	—	41	—	12	—	8	—	930	—
Niš . . . . .	139	—	228	—	17	—	3	—	—	—	387	—
Podgorica . . . . .	14	—	9	—	—	—	—	—	—	—	23	—
Požarevac . . . . .	307	17	310	31	24	20	4	2	—	—	645	70
Skoplje . . . . .	126	—	182	—	18	—	3	—	—	—	329	—
Stara Gradiška . . . . .	197	—	277	—	18	—	3	—	—	—	495	—
Ukupno — Total 1935 . . . . .	2.093	88	2.178	84	158	44	46	9	8	—	4.483	225
Begunje . . . . .	—	25	—	1	—	5	—	2	—	—	—	33
Zagreb . . . . .	—	30	—	23	—	14	—	4	—	—	—	71
Zenica . . . . .	139	—	136	—	7	—	3	—	1	—	286	—
Lepoglava . . . . .	276	—	239	—	16	—	8	—	—	—	539	—
Maribor . . . . .	164	—	67	—	6	—	2	—	—	—	239	—
Sremska Mitrovica . . . . .	344	—	321	—	25	—	12	—	—	—	702	—
Niš . . . . .	58	—	177	—	18	—	5	—	—	—	258	—
Podgorica . . . . .	13	—	17	—	1	—	—	—	—	—	31	—
Požarevac . . . . .	347	12	316	34	23	14	11	2	—	—	697	62
Skoplje . . . . .	106	—	172	—	9	—	1	—	—	—	288	—
Stara Gradiška . . . . .	99	—	201	—	14	—	2	—	—	—	316	—
Ukupno — Total 1934 . . . . .	1.546	67	1.646	58	119	33	44	8	1	—	3.356	166

## 37 Narodnost otpuštenih osuđenika — 37 Nationalité des condamnés libérés

Kazneni zavodi — Pénitenciers	Narodnost — Nationalité									
	jugoslaveni yougoslaves	drugi sloveni autres slaves	nenici allemands	mađžari hongrois	rumuni roumains	armanii albanais	turci turcs	cigani tziganes	drugi autres	ukupno total
Begunje .....	49	—	1	1	—	—	—	—	—	51
Zagreb .....	99	—	—	1	—	—	—	4	—	104
Zenica .....	494	4	—	—	—	6	—	—	—	504
Lepoglava .....	739	3	1	—	—	—	—	21	3	767
Maribor .....	367	1	5	1	—	11	3	12	3	403
Sremska Mitrovica .....	783	8	42	79	—	6	—	6	6	930
Niš .....	357	1	1	1	7	7	12	1	—	387
Podgorica .....	15	—	—	—	—	8	—	—	—	23
Požarevac .....	596	9	13	22	12	35	21	5	2	715
Skoplje .....	219	2	—	4	—	90	11	1	2	329
Stara Gradiška .....	486	2	2	1	2	—	—	2	—	495
Ukupno — Total 1935 .....	4.204	30	65	110	21	163	47	52	16	4.708
Begunje .....	33	—	—	—	—	—	—	—	—	33
Zagreb .....	66	1	—	2	—	—	—	2	—	71
Zenica .....	278	3	—	—	—	5	—	—	—	286
Lepoglava .....	528	5	1	2	—	—	—	—	3	539
Maribor .....	222	2	3	1	—	6	4	—	1	239
Sremska Mitrovica .....	596	4	20	72	3	1	—	1	5	702
Niš .....	229	—	—	3	9	7	3	7	—	258
Podgorica .....	29	—	—	—	—	2	—	—	—	31
Požarevac .....	594	7	23	27	25	27	49	5	2	759
Skoplje .....	167	2	4	6	1	99	8	1	—	288
Stara Gradiška .....	314	2	—	—	—	—	—	—	—	316
Ukupno — Total 1934 .....	3.056	26	51	113	38	147	64	16	11	3.522

38 Vladanje i zdravlje otpuštenih osuđenika  
38 Conduite et état de santé des condamnés libérés

Kazneni zavodi Pénitenciers	Vladanje za vrijeme izdržavanja kazne Conduite pendant le subissement de la peine					Zdravstveno stanje pri otpuštanju iz zavoda État de santé lors de la libération						
	dobrog bonne	srednjeg médiocre	rdavog mauvaise	ukupno ensemble	disciplinski kaž- njavan peine disciplinaire subie	dobrog bon	srednjeg médiocre	rdavog mauvais	ukupno ensemble	od ukupnog broja bilo je dont il y avait de		
										tuberkuloznih poutrinaires	sifilitičara syphilitiques	epileptičara épileptiques
Begunje .....	31	13	7	51	22	43	5	3	51	1	—	—
Zagreb .....	58	34	12	104	19	101	1	2	104	1	—	—
Zenica .....	392	38	74	504	147	495	2	7	504	1	—	1
Lepoglava .....	466	146	155	767	361	715	31	21	767	16	—	—
Maribor .....	183	71	149	403	286	296	77	30	403	12	3	2
Sremska Mitrovica .....	636	135	159	930	318	847	53	30	930	9	7	—
Niš .....	285	39	63	387	193	377	3	7	387	4	—	—
Podgorica .....	22	1	—	23	6	21	1	1	23	—	—	—
Požarevac .....	607	42	66	715	114	685	20	10	715	5	—	—
Skoplje .....	239	43	47	329	90	325	1	3	329	—	—	—
Stara Gradiška .....	345	41	109	495	216	488	4	3	495	2	—	—
Ukupno — Total 1935 .....	3.264	603	841	4.708	1.772	4.393	198	117	4.708	51	10	4
Begunje .....	16	10	7	33	17	25	5	3	33	—	—	—
Zagreb .....	43	24	4	71	10	63	1	7	71	3	1	1
Zenica .....	222	20	44	286	122	279	2	5	286	2	—	—
Lepoglava .....	331	119	89	539	237	496	22	21	539	13	—	1
Maribor .....	104	88	47	239	145	218	13	8	239	4	—	—
Sremska Mitrovica .....	419	112	171	702	300	654	24	24	702	1	5	1
Niš .....	236	3	19	258	54	252	2	4	258	1	—	—
Podgorica .....	26	4	1	31	5	30	—	1	31	—	—	—
Požarevac .....	638	17	104	759	113	734	8	17	759	9	—	—
Skoplje .....	234	41	13	288	54	278	1	9	288	1	—	—
Stara Gradiška .....	236	52	28	316	159	303	—	13	316	2	—	—
Ukupno — Total 1934 .....	2.505	490	527	3.522	1.216	3.332	78	112	3.522	36	6	3

## 39 Uzroci otpuštanja osuđenika — 39 Causes de la libération des condamnés

Kazneni zavodi — Pénitenciers	Uzroci zbog kojih je osuđenik napustio zavod Le condamné a quitté le pénitencier à cause de											
	izdržane kazne peine subie	amnestije amnistie	uslovnog otpu- štanja - libéra- tion avec sursis	opravljenja u ludnicu - envoi dans la maison des aliénés	bolesti maladie	smrti — décès	bekstva fuite	popravljanja correction réalisée	punoletnosti majorité	drugi — pour autres causes	Ukupno - Total	premeštaja u drugi zavod envoi dans un autre pénitencier
Begunje .....	14	3	30	—	1	1	—	—	—	2	51	—
Zagreb .....	43	16	44	1	—	—	—	—	—	—	104	—
Zenica .....	119	62	199	1	—	6	—	—	—	2	389	115
Lepoglava .....	193	149	299	1	—	18	6	—	—	11	677	90
Maribor .....	97	42	132	—	—	7	—	—	—	—	278	125
Sremska Mitrovica .....	225	165	335	2	—	3	10	—	—	—	740	190
Niš .....	27	8	206	—	—	19	2	—	—	2	264	123
Podgorica .....	3	1	18	—	—	1	—	—	—	—	23	—
Požarevac .....	112	107	458	—	—	15	—	1	—	5	698	17
Skoplje .....	23	27	205	—	—	3	—	—	—	1	259	70
Stara Gradiška .....	112	102	217	—	2	6	3	—	—	1	443	52
Ukupno — Total 1935 . . .	968	682	2.143	5	3	79	21	1	—	24	3.926	782
Begunje .....	19	—	8	—	—	3	—	—	—	—	30	3
Zagreb .....	37	—	30	—	1	1	—	—	—	2	71	—
Zenica .....	63	—	212	—	—	3	—	—	—	—	278	8
Lepoglava .....	198	—	243	1	—	18	—	—	—	—	460	79
Maribor .....	105	—	108	—	—	7	—	—	—	3	223	16
Sremska Mitrovica .....	259	2	324	2	2	12	16	1	—	8	626	76
Niš .....	23	1	214	—	—	7	3	—	—	—	248	10
Podgorica .....	6	—	22	—	—	—	—	—	—	1	29	2
Požarevac .....	148	2	476	—	—	16	3	—	—	—	645	114
Skoplje .....	33	1	242	—	—	10	—	—	—	1	287	1
Stara Gradiška .....	113	—	186	—	—	13	2	—	—	—	314	2
Ukupno — Total 1934 . .	1.004	6	2.065	3	3	90	24	1	—	15	3.211	311
„ „ 1933 . .	1.004	14	1.670	3	5	79	50	—	—	7	2.832	355
„ „ 1932 . .	1.199	6	2.013	3	7	77	68	—	1	59	3.433	77
„ „ 1931 . .	1.046	14	1.515	9	11	96	69	—	—	5	2.765	414
„ „ 1930 . .	860	16	1.251	10	5	90	66	—	1	101	2.400	649
„ „ 1929 . .	1.306	536	2.168	6	—	182	40	—	—	—	4.238	250
„ „ 1928 . .	1.540	505	662	—	—	98	—	—	—	—	2.805	87
„ „ 1927 . .	1.516	61	1.126	—	—	175	18	—	—	—	2.896	17
„ „ 1926 . .	1.210	197	1.049	1	—	162	—	—	—	—	2.619	—

## 40 Osoblje kaznenih zavoda — 40 Personnel des pénitenciers

Kazneni zavodi—Pénitenciers	Brojno stanje zavodskog osoblja — Effectif du personnel des pénitenciers									
	1935	1934	1933	1932	1931	1930	1929	1928	1927	1926
Begunje .....	39	40	39	39	39	39	39	39	39	39
Beograd .....	—	—	—	—	—	—	472	502	586	493
Zagreb .....	15	15	14	14	14	14	14	14	14	14
Zenica .....	95	95	106	106	104	98	89	81	109	109
Lepoglava .....	126	133	123	125	123	121	123	117	134	131
Maribor .....	87	85	75	72	83	75	69	83	84	84
Sremska Mitrovica .....	120	122	121	116	119	122	110	98	114	117
Niš .....	43	84	94	102	97	85	83	83	76	74
Podgorica .....	21	23	22	22	24	18	19	29	29	37
Požarevac .....	120	121	131	134	112	115	102	92	93	99
Skoplje .....	93	85	81	82	76	78	83	80	80	81
Stara Gradiška .....	81	75	77	74	78	77	76	70	77	79
Ukupno — Total . . .	840	878	883	886	869	842	1.279	1.288	1.435	1.357

## 41 Budžet kaznenih zavoda — 41 Budgets des pénitenciers

Kazneni zavodi Pénitenciers	G o d i n a — A n n é e									
	1935	1934	1933	1932	1931	1930	1929	1928	1927	1926
	1 0 0 0 d i n a r a					1 0 0 0 d i n a r s				
Begunje { a . . . . . b . . . . .	415	373	352	353	165 184	187 189	189 226	197 298	186 326	187 302
Beograd . . . . .	—	—	—	—	—	—	1,904	1,717	2,273	2,484
Zagreb . . . . .	413	408	366	374	400	426	382	420	490	403
Zenica . . . . .	3,743	3,753	3,439	3,101	4,606	4,637	4,506	4,326	5,022	5,922
Lepoglava . . . . .	2,167	1,993	1,217	3,752	5,027	4,341	2,030	2,200	2,367	1,552
Maribor . . . . .	2,431	2,487	2,579	2,782	1,682	2,164	3,612	3,704	3,214	4,149
Sremska Mitrovica . . . . .	4,543	5,461	3,098	3,404	4,337	3,802	4,089	3,639	4,188	4,975
Niš . . . . .	2,133	2,613	2,565	3,866	3,534	3,190	3,408	3,144	3,755	4,358
Podgorica . . . . .	562	743	581	642	779	981	1,139	1,327	950	1,620
Požarevac . . . . .	4,145	4,690	1,605	3,397	5,063	5,749	4,770	4,734	3,683	4,661
Skoplje . . . . .	2,637	2,912	2,391	2,807	3,703	3,490	3,489	2,975	3,835	4,389
Stara Gradiška . . . . .	1,665	688	688	750	2,512	2,843	2,810	2,674	3,239	2,947
Ukupno — Total	24,854	26,121	18,881	25,228	31,992	31,999	32,554	31,355	33,528	37,949

a = kazniona — a = maison de correction.

b = zavod — b = maison de travail (pour femmes)





V ДЕО — V PARTIE

**Државно устројство — Organisation de l'Etat**



## A. НАРОДНО ПРЕТСТАВНИШТВО, УПРАВА И ЈАВНИ СЛУЖБЕНИЦИ A. REPRESENTATION NATIONALE, ADMINISTRATION ET EMPLOYES PUBLICS

### Извори:

*Нештампани:* Званични подаци Сената и Народне скупштине.

*Нштампани:* Званични подаци: Министарства унутрашњих послова о општинским изборима у 1936 години и о подели административних власти; Министарства правде о организацији судских власти; Министарства финансија о подели финансијских власти и Управе државних монопола о монополским установама.

*Штампани:* Министарство финансија: „Прегледи“: I државних службеника, пензионера, личних и породичних инвалида и личних и материјалних расхода по државном буџету, II бановинских (самоуправних) службеника, пензионера-ки, личних и материјалних расхода и бановинских (самоуправних) прихода по бановинским буџетима, III државних и бановинских службеника по државном и бановинским (самоуправним) буџетима за буџетску 1935/36 годину и IV прихода градских општина по буџетима истих — за буџетску 1935/36 годину.

### Sources:

*Non imprimées:* Renseignements du Sénat et de la Chambre des Députés (Narodna Skupština).

*Non imprimées:* Renseignements: du Ministère de l'Intérieur sur les élections communales en 1936 et sur la répartition des autorités administratives; du Ministère de la Justice sur l'organisation judiciaire; du Ministère des Finances sur la répartition des autorités financières et de l'Administration des Monopoles d'Etat sur les institutions monopoles.

*Imprimées:* Ministère des Finances: „Aperçus“: I) des fonctionnaires de l'Etat, des retraités, des invalides personnels et de leurs familles et des dépenses pour le personnel et le matériel d'après le budget d'Etat, II) des fonctionnaires des banovines (des corps autonomes), des retraités, des dépenses pour le personnel et des recettes des banovines (des corps autonomes) d'après les budgets des banovines, III) des fonctionnaires de l'Etat et des banovines d'après les budgets des banovines (des corps autonomes) pour l'année budgétaire 1935-1936 et IV) des recettes des communes urbaines d'après leurs budgets pour l'année budgétaire 1935-1936.

## 1 Избори за Народну скупштину извршени 5 маја 1935 године —

Бановина — Banovine	Број бирача Nombre d'électeurs	Број гласача Nombre de votants		Поједине земаљске листе добиле су гласова				
		укупно - total	‰	Bogoljub Jevtić		Dr. Vlatko Maček		
				број - nombre	‰	број - nombre	‰	
Dravska .....	319.317	149.957	47·0	125.160	83·5	22.220	14·8	1
Drinska .....	410.101	326.856	79·7	215.177	65·8	106.557	32·6	2
Dunavska .....	702.478	503.367	71·7	348.079	69·2	132.119	26·2	3
Moravska .....	406.656	318.726	78·4	255.075	80·0	54.652	17·1	4
Primorska .....	263.398	203.102	77·1	68.380	33·7	133.308	65·6	5
Savska .....	779.267	617.025	79·2	173.496	28·1	440.383	71·4	6
Vardarska .....	431.040	303.891	70·5	255.528	84·1	44.092	14·5	7
Vrbaska .....	272.932	218.991	80·2	119.429	54·5	97.543	44·5	8
Zetska .....	247.874	195.486	78·9	154.701	79·1	35.738	18·3	9
Beograd .....	75.250	43.563	57·9	31.957	73·4	9.733	22·3	10
Укупно — Total	3,908.313	2,880.964	73·7	1,746.982	60·6	1,076.345	37·4	11

Избори за сеоске општине у 1933 години — в. Годишњак 1933.

Избори за Сенат извршени 3 јануара 1932 год. — в. Годишњак 1933.

## 2 Избори за Народну скупштину извршени 8 новембра 1931 год.

## 2 Election législative du 8 novembre 1931

Бановина — Banovine	Број уписаних гласача Nombre des électeurs inscrits	Број гласалих Nombre de votants	‰ учешћа гласача Pourcentage des votants	Број кандидата Nombre de candidats	Број изабраних посланика Nombre des députés élus	Од изабраних били су раније нар. посланици Dont des députés d'auaravant
Dravska .....	289.329	150.778	52·11	56	25	4
Drinska .....	368.654	289.912	78·64	88	37	7
Dunavska .....	645.563	460.460	71·33	111	51	22
Moravska .....	364.280	290.129	79·64	65	32	14
Primorska .....	239.539	82.417	34·41	38	20	8
Savska .....	719.551	392.499	54·55	127	60	18
Vardarska .....	387.245	279.327	72·13	85	37	13
Vrbaska .....	258.081	165.935	64·30	53	20	4
Zetska .....	221.495	174.614	78·83	52	20	5
Beograd .....	66.541	38.324	57·59	3	3	3
Укупно — Total	3,560.278	2,324.395	65·29	678	305	98

## 1 Election législative du 5 mai 1935

Nombre de votes recueillis par chaque liste nationale				Број кандидата по земаљским листама Nombre de candidats d'après les listes nationales					Поједине земаљске листе добиле су посланика — Nombre de députés d'après chaque liste nationale					
Dimitrije Ljotić		Božidar Maksimović		Bogoljub Jevtić	Dr. Vlatko Maček	Dimitrije Ljotić	Božidar Maksimović	укупно total	Bogoljub Jevtić	Dr. Vlatko Maček	Dimitrije Ljotić	Božidar Maksimović	укупно total	
broj - nombre	‰	broj - nombre	‰											
1	47	0.0	2.530	1.7	59	30	27	28	144	27	2	—	—	29
2	3.640	1.1	1.482	0.5	83	50	38	42	213	34	5	—	—	39
3	9.572	1.9	13.597	2.7	125	67	52	59	303	45	7	—	—	52
4	8.194	2.6	805	0.3	88	48	41	48	225	39	2	—	—	41
5	366	0.2	1.048	0.5	38	27	22	24	111	14	10	—	—	24
6	795	0.1	2.351	0.4	134	80	73	76	363	48	29	—	—	77
7	3.303	1.1	968	0.3	91	47	45	48	231	44	1	—	—	45
8	1.891	0.9	128	0.1	55	35	25	25	140	17	8	—	—	25
9	4.255	2.2	792	0.4	73	41	33	35	182	30	3	—	—	33
10	1.486	3.4	387	0.9	5	5	5	5	20	5	—	—	—	5
11	33.549	1.2	24.088	0.8	751	430	361	390	1.932	303	67	—	—	370

Elections aux communes rurales en 1933 — voir Annuaire 1933

Election sénatoriale du 3 janvier 1932 — voir Annuaire 1933

3 Допунски избори за Сенат извршени 3 фебруара 1935 године  
3 Election sénatoriale supplémentaire du 3 janvier 1935

Бановина — Banovine	Број бирача Nombre d'électeurs inscrits	Број гласача Nombre de votants	‰ учешћа гласача Pourcentage des votants	Број кандидата Nombre de listes de candidats	Број кандидата Nombre de candidats	Број изабраних сенатора Nombre des sénateurs élus	Од изабраних били су и раније сенатори Dont des sénateurs réélus
Dravska .....	429	407	94.9	2	6	3	3
Drinska .....	525	483	92.0	1	3	3	2
Dunavska .....	923	895	97.0	1	3	3	2
Moravska .....	842	815	96.8	1	4	4	2
Primorska .....	144	122	84.7	1	1	1	—
Savska .....	668	615	92.1	1	2	2	2
Vardarska .....	481	452	94.0	1	2	2	—
Vrbaska .....	211	195	92.4	1	2	2	2
Zetska .....	338	270	79.9	1	3	3	1
Укупно — Total	4.561	4.254	93.3	10	26	23	14

## 4 Избори за сеоске општине у 1936 години —

в) Гласачи по странкама —

Бановина Banovine	Број — Nombre			Број гласача по странкама —						
	уписаних бирача d'electeurs inscrits	гласача de votants		Југословенска радикална заједница Union radicale yougoslave		Удружена опозиција Opposition associee		бивша Хрватска сељачка странка Ancien parti paysan croate		
		укупно total	o/o	број nombre	o/o	број nombre	o/o	број nombre	o/o	
Dravska .....	256.987	167.116	65.0	120.880	72.3	34.312	20.5	—	—	1
Drinska .....	375.761	279.122	74.3	189.563	67.9	34.300	12.3	13.505	4.8	2
Dunavska .....	571.932	402.335	70.3	281.069	69.9	57.766	14.4	6.236	1.5	3
Moravska ...	395.527	303.383	76.7	232.208	76.5	37.639	12.4	—	—	4
Primorska ...	233.598	153.210	65.6	30.210	19.7	8.417	5.5	100.278	65.5	5
Savska .....	671.521	336.126	50.1	57.101	17.0	1.094	0.3	213.413	63.5	6
Vardarska ..	377.430	262.263	69.5	234.210	89.3	17.276	6.6	—	—	7
Vrbaska .....	276.265	168.465	61.0	97.717	58.0	35.837	21.3	7.731	4.6	8
Zetska .....	232.505	167.736	72.1	131.304	78.3	21.496	12.8	6.929	4.1	9
Укупно — Total	3,391.526	2,239.756	66.0	1,374.262	61.4	248.137	11.1	348.092	15.5	10

1) У рубрику „остало“ улазе: Југословенска радикална заједница (компромисна) са 10.069 гласача или 0.4% од укупног броја гласача; бивши Земљорадници 15.056 гласача (0.7%); бивша Хрватска сељачка странка (незванична) 13.932 (0.6%); Неопредељени 66.406 (3.0%); Грађанска 29.147 (1.3%); Сељачки покрет В. Ђорђевића 6.071 (0.3%); Неутрална господарска 1.458 (0.1%); бивша самостална демократска странка 2.874 (0.1%); Ванстраначка 1.521 (0.1%); Комбинована листа опозиције 758 (0.03%); Група А. Станојевића 3.038 (0.1%); бив. Демократе (Давидовића) 4.210 (0.2%); Компромисна Удружене опозиције — бив. Земљорадници 371 (0.02%); бивша Хрватска пучка странка 175 (0.01%) и друге 3.277 (0.1%).

## 4а Избори за сеоске општине у 1936 години —

б) Општине по странкама —

Бановина Banovine	Укупан број општина у којима је извршено гласање Nombre de communes dans lesquelles les elections sont effectuees	Број општина које су добиле поједине странке —						
		Југословенска ради- кална заједница Union radicale yougoslave		Удружена опозиција Opposition associee		Бивша хрватска сељачка странка Ancien parti paysan croate		
		број nombre	o/o	број nombre	o/o	број nombre	o/o	
Dravska .....	379	318	83.9	43	11.3	—	—	1
Drinska .....	437	322	73.7	57	13.0	13	3.0	2
Dunavska .....	784	621	79.2	74	9.4	9	1.1	3
Moravska .....	759	620	81.7	65	8.6	—	—	4
Primorska .....	96	11	11.5	4	4.2	76	79.2	5
Savska .....	514	78	15.2	—	—	384	74.7	6
Vardarska .....	365	344	94.2	9	2.5	—	—	7
Vrbaska .....	159	105	66.0	30	18.9	8	5.0	8
Zetska .....	269	207	77.0	36	13.4	17	6.3	9
Укупно — Total	3.762	2.626	69.8	318	8.5	507	13.5	10

2) У рубрику „остало“ улазе: Југословенска радикална заједница (компромисна) са 15 општина или 0.4% од укупног броја општина; бивши Земљорадници 19 општина (0.5%); бивша Хрватска сељачка странка (незванична) 13 (0.3%); Неопредељени 74 (2.0%); Грађанска 24 (0.6%); Сељачки покрет В. Ђорђевића 11 (0.3%); Неутрална господарска 1 (0.0%); бивша Самостална демократска странка 2 (0.1%); Ванстраначка 2 (0.1%); Комбинована листа опозиције 1 (0.0%); Група А. Станојевића 4 (0.1%); бивша Демократска (Давидовића) 10 (0.3%); и компромисна Удружене опозиције — бивши Земљорадници 2 (0.1%).

## 4 Elections aux communes rurales en 1936

## a) Electeurs d'après les partis

Nombre de votants d'après les partis												
	Југословенска национална странка Parti national yougoslave		Југословенска народна странка „Борбаши“ Parti populaire yougoslave „Borbaši“		бивша Селачка демократска коалиција Ancienne coalition paysanne démocratique		Љотић „Збор“ Ljotić „Zbor“		Немачка странка Parti allemand		Остало <sup>1)</sup> Autres <sup>1)</sup>	
	број nombre	о/о	број nombre	о/о	број nombre	о/о	број nombre	о/о	број nombre	о/о	број nombre	о/о
1	1.240	0·7	21	0·0	—	—	—	—	1.297	0·8	9.366	5·6
2	5.484	2·0	771	0·3	—	—	599	0·2	—	—	34.900	12·5
3	4.647	1·2	20.756	5·2	291	0·1	5.315	1·3	—	—	26.255	6·5
4	9.639	3·2	12.259	4·0	—	—	—	—	—	—	11.638	3·8
5	1.959	1·3	—	—	—	—	89	0·1	—	—	12.257	8·0
6	2.674	0·8	5.797	1·7	21.118	6·3	—	—	—	—	34.929	10·4
7	2.156	0·8	—	—	—	—	18	0·0	—	—	8.603	3·3
8	6.386	3·8	5.306	3·1	936	0·6	—	—	—	—	14.552	8·6
9	1.923	1·1	74	0·0	147	0·1	—	—	—	—	5.863	3·5
10	36.108	1·6	44.984	2·0	22.492	1·0	6.021	0·3	1.297	0·1	158.363	7·1

<sup>1)</sup> La rubrique „autres“ comprend: l'Union radicale yougoslave (de compromis) avec 10.069 votants ou 0,4 p. c. du nombre total des votants; les anciens agrariens — 15.056 votants (0,7 p. c.); l'ancien parti paysan croate (non officiel) — 13.932 (0,6 p. c.); indéterminés — 66.406 (3 p. c.); civil — 29.147 (1,3 p. c.); mouvement paysan V. Đorđević — 6.071 (0,3 p. c.); agricole neutre — 1.458 (0,1 p. c.); ancien parti démocratique indépendant — 2.874 (0,1 p. c.); hors parti — 1.521 (0,1 p. c.); liste combinée de l'opposition — 758 (0,0 p. c.); le groupe de A. Stanojević — 3.038 (0,1 p. c.); anciens démocrates (de Davidović) — 4.210 (0,2 p. c.); le parti de l'opposition associée de compromis — les anciens agrariens — 371 (0,0 p. c.); l'ancien parti croate national — 175 (0,0 p. c.) et autres — 3.277 (0,1 p. c.).

## 4a Elections aux communes rurales en 1936

## b) Communes d'après les partis

Nombre de communes obtenues par chaque parti:												
	Југословенска национална странка Parti national yougoslave		Југословенска народна странка „Борбаши“ Parti populaire yougoslave „Borbaši“		Бивша селачка демократска коалиција Ancienne coalition paysanne démocratique		Љотић „Збор“ Ljotić „Zbor“		Немачка странка Parti allemand		Остало <sup>1)</sup> Autres <sup>1)</sup>	
	број nombre	о/о	број nombre	о/о	број nombre	о/о	број nombre	о/о	број nombre	о/о	број nombre	о/о
1	1	0·3	—	—	—	—	—	—	3	0·8	14	3·7
2	5	1·1	—	—	—	—	1	0·2	—	—	39	8·9
3	2	0·3	23	2·9	—	—	9	1·1	—	—	46	5·9
4	14	1·8	37	4·9	—	—	—	—	—	—	23	3·0
5	1	1·0	—	—	—	—	—	—	—	—	4	4·2
6	1	0·2	4	0·8	21	4·1	—	—	—	—	26	5·1
7	2	0·5	—	—	—	—	—	—	—	—	10	2·7
8	3	1·9	4	2·5	1	0·6	—	—	—	—	8	5·0
9	—	—	—	—	1	0·4	—	—	—	—	8	3·0
10	29	0·8	68	1·8	23	0·6	10	0·3	3	0·1	178	4·7

<sup>1)</sup> La rubrique „autres“ comprend: l'Union radicale yougoslave (de compromis) avec 15 communes ou 0,4 p. c. du nombre total des communes; anciens agrariens — 19 communes (0,5 p. c.); l'ancien parti paysan croate (non officiel) — 13 (0,3 p. c.); indéterminés — 74 (2,0 p. c.); civil — 24 (0,6 p. c.); mouvement paysan V. Đorđević — 11 (0,3 p. c.); agricole neutre — 1 (0,0 p. c.); l'ancien parti démocratique indépendant — 2 (0,1 p. c.); hors parti — 2 (0,1 p. c.); liste combinée de l'opposition — 1 (0,0 p. c.); groupe de A. Stanojević — 4 (0,1 p. c.); ancien démocratique — (Davidović) — 10 (0,3 p. c.) et l'opposition associée de compromis — anciens agrariens — 2 (0,1 p. c.).



### 5 Подела административних власти (стање на дан 31-XII-1936 године) 5 Répartition des autorités administratives (état à la date du 31-XII-1936)

Бановина Banovine	Срезови Arrondissements	Среске испоставе Agences d'arrondissement	Управа полиције Préfecture de police du chef-lieu	Претстојништво градске полиције Préfecture de police urbaine	Полицијски комесаријати Commissariats de police	Број општина - Nombre de communes		
						градске општине urbaines	остале општине autres communes	свега ensemble
Dravska .....	25	—	1	2	4	4	414	418
Drinska .....	37	4	1	—	—	7	441	448
Dunavska .....	51	—	1	10	4	15	799	814
Moravska .....	40	3	1	—	5	5	759	764
Primorska .....	21	5	1	1	—	4	96	100
Savska .....	69	—	1	16	4	19	518	537
Vardarska .....	44	—	1	1	2	8	371	379
Vrbaska .....	24	8	1	—	—	2	162	164
Zetska .....	32	4	1	1	1	6	271	277
Beograd .....	—	—	1	1	3	2	—	2
Укупно — Total	343	24	10	32	23	72	3.831	3.903

### 6 Организација судских власти (стање на дан 31-XII-1936 године) 6 Organisation judiciaire (état à la date du 31-XII-1936)

Касациони суд — Cours de cassation	Апелациони судови Cours d'appel	Окружни судови Tribunaux collégiaux de J-ère instance (de département)	Срески судови Tribunaux d'arrondissement	Шеријатски судови Tribunaux pour les musulmans appliquant le chériat <sup>1)</sup>	Духовни судови Tribunaux ecclésiastiques							
					православни orthodoxes		римокатолички catholiques romains		старокатолички vieux catholiques		евангелички protestants	
					Велики суд Haute cour	епархијски судови tribunaux d'éparchie	римокатолички catholiques romains	старокатолички vieux catholiques	евангелички protestants	јерусалимски israélites		
1) Касациони суд у Београду — Cour de cassation de Beograd . . . . .	Beograd Skoplje	16 <sup>2)</sup> 19	67 52	— 40	1 —	6 4	1 1	— —	— —	24)		
2) Одељење „Б“ Београдског Касационог суда у Новом Саду — Section „B“ de la cour de cassation de Beograd à Novi Sad . . . . .	Novi Sad	7	26	—	—	2	2	—	—	—		
3) Сто седморице у Загребу — Cour des Sept de Zagreb . . . . .	Zagreb	10	81	—	—	3	5	1	—	—		
4) Одељење „Б“ Стола седморице у Загребу — Section „B“ de la Cour des Sept de Zagreb . . . . .	Ljubljana Split	4 4	49 33	— —	— —	— 1	2 4	— —	— —	— —		
5) Врховни суд у Сарајеву — Tribunal suprême de Sarajevo . . . . .	Sarajevo	6	57	46	—	4	3	—	1	15)		
6) Велики суд у Подгорици — Haute cour de Podgorica . . . . .	Podgorica <sup>1)</sup>	3	7	—	—	1	2	—	—	—		
Укупно — Total . . . . .		69	372	86	1	21	20	2	1	3		

1) Велики суд као Апелациони суд — 1) Haute cour fonctionnant comme Cour d'appel.

2) Урачунат Трговачки суд који постоји засебно само у Београду — 2) Y compris un Tribunal de commerce qui n'existe comme un tribunal spécial qu'à Beograd.

3) Ови судови нису самостални већ су судови при редовним среским судовима — 3) Ces tribunaux ne sont pas indépendants, mais existent auprès des tribunaux d'arrondissement.

4) Засебно 1 суд за сефарде и 1 за ешкеназе — 4) Un Tribunal à part pour la secte des „sefardi“ et un pour celle des „echkenazi“.

5) Заједнички за сефарде и ешкеназе — 5) Tribunal commun pour les sectes des „sefardi“ et des „echkenazi“.

7 Подела финансијских власти (стање на дан 31-XII-1936)  
7 Répartition des autorités financières (état à la date du 31-XII-1936)

Финансијске дирекције Direction des Finances	Пореске управе Bureaux des contributions	Царинарнице Bureaux de douane			Финансијска контрола Contrôle financier		Катастарске управе Offices cadastraux
		главне царинарнице) bureaux de douane principaux	царинарнице I реда bureaux de douane de I rang	царинарнице II реда bureaux de douane de II rang	главни одељци финансијске контроле sections principales de contrôle financier	одељци финансијске контроле sections de contrôle financier	
Beogradska . . . . .	5	3	8	—	5	2	— <sup>1)</sup>
Dravska . . . . .	35	2	4	—	15	82	17
Drinska . . . . .	38	—	—	—	9	28	28
Dunavska . . . . .	49	—	—	—	15	87	23
Moravska . . . . .	38	—	1	—	7	47	1
Primorska . . . . .	31	1	6	1	18 <sup>2)</sup>	114 <sup>3)</sup>	21
Savska . . . . .	63	3	7	2	18	97	23
Vardarska . . . . .	41	1	7	—	17	47	4
Vrbaska . . . . .	23	—	—	—	5	24	21
Zetska . . . . .	35	2	5	—	14	58	10
Укупно — Total . . . . .	358	12	38	3	123	586	148

<sup>1)</sup> Главна царинарница у Југословенској слободној зони у Солуну није урачуната.

<sup>2)</sup> Унет и пароброд „Опленак“, који је у рангу главног финансијског одељка.

<sup>3)</sup> Унети и моторни бродови и пароброд „Цер“ који су у рангу одељка финансијске контроле.

<sup>4)</sup> Београдска општина води сама свој катастар, Земун и Панчево спадају под Дунавску финансијску дирекцију.

<sup>5)</sup> Non compris le bureau de douane principal dans la zone libre yougoslave à Salonique.

<sup>6)</sup> Y compris le bateau à vapeur „Opelac“, étant dans le rang d'une section financière principale.

<sup>7)</sup> Y compris les bateaux à moteur et le bateau à vapeur „Cet“, étant dans le rang de section de contrôle financier.

<sup>8)</sup> La Commune de Beograd a son cadastre à elle, tandis que Zemun et Pančevo appartiennent à la Direction des Finances Dunavska.

8 Преглед монополских установа према територији на којој се налазе на дан 31-XII-1936 године

8 Aperçu des établissements de Monopoles suivant le territoire sur lequel ils se trouvent à la date du 31-XII-1936

Бановина Banovine	Управа државних монопола - Administration des Monopoles d'Etat	Монополски инспектори — Inspecteurs de Monopoles	Огледне станице Stations d'expériences	Дуванске станице Magasins pour classification du tabac	Фабрике дувана Manufactures de fabrication des produits du tabac	Солане — Salineries	Државна маркарница Atelier du Timbre	Продајна монополска стоваришта - Entrepôts de vente des produits monopoles	Продајна монополска надзорништва — Entreposeurs des Monopoles
Dravska . . . . .	—	—	—	—	1	—	—	—	—
Drinska . . . . .	—	1	—	1	2	—	—	2	—
Dunavska . . . . .	—	—	—	4	—	—	—	1	—
Moravska . . . . .	—	—	—	2	—	—	—	2	—
Primorska . . . . .	—	—	—	10	—	—	—	—	1
Savska . . . . .	—	—	—	—	2	1	—	2	1
Vardarska . . . . .	—	—	—	15	—	—	—	1	—
Vrbaska . . . . .	—	—	—	—	—	—	—	1	—
Zetska . . . . .	—	—	—	5	—	2	—	3	—
Beograd . . . . .	1	—	—	—	—	—	1	3	1
Укупно — Total . . . . .	1	2	2	37	8	4	1	15	3

## 9 Државни службеници по државном буџету за 1934/35 годину —

Н а з и в Dénomination de l'institution	Министри и балоњи Ministres et baux	Службеници грађанског реда —							
		Чиновници по групама —							
		I	II <sub>1</sub>	II <sub>2</sub>	III <sub>1</sub>	III <sub>2</sub>	IV <sub>1</sub>	IV <sub>2</sub>	
<b>I Општа државна администрација (управа)</b> <b>I Administration générale de l'Etat</b>									
Врховна државна управа — Administration suprême de l'Etat . . . . .	1	3	32	11	4	7	12	22	1
Министарство правде — Ministère de la Justice . . . . .	1	8	59	45	172	286	397	509	2
Министарство просвете — Ministère de l'Instruction publique . . . . .	1	—	219	63	96	133	433	334	3
Министарство иностраних послова — Ministère des Affaires étrangères . . . . .	1	6	2	12	11	8	8	20	4
Министарство унутрашњих послова — Ministère de l'Intérieur . . . . .	10	—	2	7	22	18	80	89	5
Министарство финансија — Ministère des Finances . . . . .	1	—	—	3	21	18	79	71	6
Министарство војске и морнарице — Ministère de la Guerre et de la Marine . . . . .	1	—	—	—	—	—	—	6	7
Министарство грађевина — Ministère des Travaux publics . . . . .	1	1	—	—	9	24	60	36	8
Министарство саобраћаја — Ministère des Communications . . . . .	1	—	1	2	7	11	11	23	9
Министарство пољопривреде — Ministère de l'Agriculture . . . . .	1	—	1	1	4	16	39	109	10
Министарство трговине и индустрије — Ministère du Commerce et de l'Industrie . . . . .	1	—	—	2	14	19	57	28	11
Министарство социјалне политике и народног здравља — Ministère de la Prévoyance sociale et de la Santé publique . . . . .	1	—	—	—	6	19	24	80	12
Министарство физичког васпитања народа — Ministère de l'Education physique du peuple . . . . .	1	—	—	—	—	—	1	—	13
Свега I — Ensemble I . . . . .	22	18	316	146	366	559	1.201	1.327	14
<b>II Привредна предузећа и установе</b> <b>II Entreprises et établissements industriels</b>									
Министарство просвете — Ministère de l'Instruction publique . . . . .	—	—	—	—	1	3	2	4	15
Министарство финансија — Ministère des Finances . . . . .	—	1	—	—	6	11	11	7	16
Министарство саобраћаја — Ministère des Communications . . . . .	—	—	2	2	37	28	143	173	17
од тога: — dont:									
А) Железничка служба — A) Service des chemins de fer . . . . .	—	—	1	2	28	19	95	139	18
Б) Речна служба — B) Service fluvial . . . . .	—	—	—	—	—	—	—	—	19
В) Поштанско-телеграфско телефонска служба и Поштанска штеднионица . . . . .	—	—	—	—	—	—	—	—	
С) Service des Postes, Télégraphes et Téléphones et Caisse d'Épargne Postale . . . . .	—	—	1	—	9	9	48	34	20
Министарство пољопривреде — Ministère de l'Agriculture . . . . .	—	—	—	—	1	3	2	3	21
Министарство трговине и индустрије — Ministère du Commerce et de l'Industrie . . . . .	—	—	—	1	—	—	14	4	22
Министарство шума и рудника — Ministère des Forêts et des Mines . . . . .	1	—	—	—	2	23	47	68	23
од тога: — dont:									
А) Шуме — A) Forêts . . . . .	1	—	—	—	1	20	37	54	24
Б) Рудници — B) Mines . . . . .	—	—	—	—	1	3	10	14	25
Министарство социјалне политике и народног здравља — Ministère de la Prévoyance sociale et de la Santé publique . . . . .	—	—	—	—	1	11	36	33	26
Свега II — Ensemble II . . . . .	1	1	2	3	48	79	255	292	27
Укупно I и II — Total général I et II 1934/35 . . . . .	23	19	318	149	414	638	1.456	1.619	28

\*) Код Министарства војске и морнарице у рубрику „пофицири, каплари и жандарми“ унето 3.210 каплара

## 9 Fonctionnaires et employés de l'Etat d'après le budget de l'Etat pour 1934/35

Fonctionnaires et employés de l'ordre civil											
Fonctionnaires et employés suivant les groupes							чиновнички приправници од групе employés-stagiaires du groupe				
V	VI	VII	VIII	IX	X	свсга ensemble	VIII	IX	X	свсга ensemble	
1	76	64	40	42	52	18	383	41	56	8	105
2	467	372	532	486	515	349	4.197	734	159	300	1.193
3	907	5.660	3.918	5.523	6.798	224	24.308	1.086	4.906	327	6.319
4	69	19	18	56	6	—	235	10	18	31	59
5	234	320	234	413	571	376	2.366	163	114	84	361
6	226	439	570	1.094	1.536	244	4.301	107	916	85	1.108
7	28	36	47	238	357	246	958	72	55	34	161
8	55	97	65	168	102	80	697	39	11	33	83
9	46	60	60	84	64	15	384	46	18	9	73
10	119	106	98	109	40	12	654	72	22	2	96
11	76	120	112	183	125	63	799	101	67	52	220
12	109	119	201	210	82	119	969	114	26	29	169
13	1	2	1	1	4	3	13	—	—	—	—
14	2.413	7.414	5.896	8.607	10.252	1.749	40.264	2.585	6.368	994	9.947
15	12	50	55	84	61	53	325	—	5	7	12
16	29	67	86	75	165	179	637	20	2	4	26
17	357	1.615	2.139	2.976	3.800	3.167	14.439	154	1.209	1.222	2.585
18	233	577	1.046	2.049	2.466	2.449	9.104	121	966	886	1.973
19	—	—	—	—	—	—	—	—	—	—	—
20	124	1.038	1.093	927	1.334	718	5.335	33	243	336	612
21	5	19	12	18	9	1	73	6	6	—	12
22	35	33	50	85	108	29	359	26	123	31	180
23	117	108	143	220	107	76	911	107	42	61	210
24	101	76	97	172	68	55	681	69	8	14	91
25	16	32	46	48	39	21	230	38	34	47	119
26	53	87	96	158	74	68	617	76	40	30	146
27	608	1.979	2.581	3.616	4.324	3.573	17.361	389	1.427	1.355	3.171
28	3.021	9.393	8.477	12.223	14.576	5.322	57.625	2.974	7.795	2.349	13.118

\*1) Le chiffre sous la rubrique: „sous-officiers, caporaux et gendarmes“ se rapportant au Ministère de la Guerre et de la Marine, comprend 8.210 caporaux

(Наставак)

Н а з и в Dénomination de l'institution	Службеници грађанског реда						
	званичници по групама employés subalternes suivant les groupes				служитељи по групама hommes de service suivant les groupes		
	I	II	III	свeга ensemble	I	II	свeга ensemble
<b>I Општа државна администрација (управа)</b> <b>I Administration générale de l'Etat</b>							
Врховна државна управа — Administration suprême de l'Etat	8	15	20	43	17	31	48
Министарство правде — Ministère de la Justice	276	625	1.203	2.104	358	684	1.042
Министарство просвете — Ministère de l'Instruction publique	8	36	18	62	150	365	515
Министарство иностраних послова — Ministère des Affaires étrangères	—	6	6	12	9	27	36
Министарство унутрашњих послова — Ministère de l'Intérieur	483	798	1.703	2.984	175	467	642
Министарство финансија — Ministère des Finances	1.131	3.201	1.079	5.411	219	314	533
Министарство војске и морнарице — Ministère de la Guerre et de la Marine	31	76	21	128	32	75	107
Министарство грађевина — Ministère des Travaux publics	38	43	47	128	229	306	535
Министарство саобраћаја — Ministère des Communications	173	13	1	187	33	90	123
Министарство пољопривреде — Ministère de l'Agriculture	4	8	12	24	3	29	32
Министарство трговине и индустрије — Ministère du Commerce et de l'Industrie	4	9	21	34	25	82	107
Министарство социјалне политике и народног здравља — Ministère de la Prévoyance sociale et de la Santé publique	6	35	15	56	28	58	86
Министарство физичког васпитања народа — Ministère de l'Education physique du peuple	—	—	—	—	—	—	—
Свeга I — Total I	2.162	4.865	4.146	11.173	1.278	2.528	3.806
<b>II Привредна предузећа и установе</b> <b>II Entreprises et établissements industriels</b>							
Министарство просвете — Ministère de l'Instruction publique	11	27	25	63	22	59	81
Министарство финансија — Ministère des Finances	46	21	1	68	28	17	45
Министарство саобраћаја — Ministère des Communications	3.033	18.814	676	22.523	662	4.809	5.471
од тога: — dont:							
А) Железничка служба — A) Service des chemins de fer	2.129	17.348	—	19.477	473	2.199	2.672
Б) Речна служба — B) Service fluvial	—	—	—	—	—	—	—
В) Поштанско-телеграфско телефонска служба и Поштанска штедионица — C) Service des Postes, Télégraphes et Téléphons et Caisse d'Épargne Postale	904	1.466	676	3.046	189	2.610	2.799
Министарство пољопривреде — Ministère de l'Agriculture	5	7	10	22	4	15	19
Министарство трговине и индустрије — Ministère du Commerce et de l'Industrie	—	5	2	7	9	13	22
Министарство шума и рудника — Ministère des Forêts et des Mines	189	269	421	879	152	1.008	1.160
од тога: — dont:							
А) Шуме — A) Forêts	137	219	403	759	145	994	1.139
Б) Рудници — B) Mines	52	50	18	120	7	14	21
Министарство социјалне политике и народног здравља — Ministère de la Prévoyance sociale et de la Santé publique	45	51	50	146	58	184	242
Свeга II — Ensemble II	3.329	19.194	1.185	23.708	935	6.105	7.040
Укупно I и II — Total général I et II 1934/35	5.491	24.059	5.331	34.881	2.213	8.633	10.846

\*) Код Министарства војске и морнарице у рубрику „подофицири, капларн и жандарми“ унето 8.210 каплара

(Suite)

Fonctionnaires et employés suivant les groupes					Војног реда - De l'ordre militaire					Укупно Total	Процент од укупног броја Pourcentage du chiffre total
контрактуални, хонорарни, дневничари — contractuels, ho- noraires et journaliers				неузврстано особље personnel non classifié	свеса службеника грађанског реда total des fonction- naires et des employés de l'ordre civil	официри и појини чиновници officiers et employés de l'admini- stration militaire	полеофицири, кап- лари и жандарми sous-officiers, sa- poraux et gen- darmes	свеса ensemble			
контрак- туални contract- uels	хонорарни honoraires	дневничари journaliers	свеса ensemble								
1	1	139	220	360	5	944	—	—	—	945	0.74
2	15	—	1.903	1.918	141	10.595	—	—	—	10.596	8.29
3	147	204	1.181	1.532	—	32.736	—	—	—	32.737	25.60
4	—	—	194	194	—	536	—	—	—	537	0.42
5	—	—	2.178	2.178	—	8.531	473	17.490	17.963	26.504	20.73
6	8	1	2.437	2.446	—	13.799	—	—	—	13.800	10.79
7	623	236	943	1.802	—	3.156	10.063	21.543*	31.606	34.763	27.19
8	114	—	1.452	1.566	—	3.009	—	—	—	3.010	2.35
9	8	6	38	52	—	819	—	—	—	820	0.64
10	28	32	74	134	—	940	—	—	—	941	0.74
11	3	—	123	126	—	1.286	—	—	—	1.287	1.01
12	27	—	586	613	—	1.893	—	—	—	1.894	1.48
13	—	4	7	11	—	24	—	—	—	25	0.02
14	974	622	11.336	12.932	146	78.268	10.536	39.033	49.569	127.859	100.00
15	136	320	23	479	—	960	—	—	—	960	1.24
16	5	—	278	283	83	1.142	—	—	—	1.142	1.48
17	75	40	9.528	9.643	1.983	56.644	—	—	—	56.644	73.32
18	75	40	9.528	9.643	—	42.869	—	—	—	42.869	55.49
19	—	—	—	—	1.983	1.983	—	—	—	1.983	2.57
20	—	—	—	—	—	11.792	—	—	—	11.792	15.26
21	17	—	379	396	—	522	—	—	—	522	0.67
22	10	—	100	110	—	678	—	—	—	678	0.88
23	19	8	10.156	10.183	—	13.343	—	—	—	13.344	17.27
24	13	—	207	220	—	2.890	—	—	—	2.891	3.74
25	6	8	9.949	9.963	—	10.453	—	—	—	10.453	13.53
26	21	18	2.740	2.779	40	3.970	—	—	—	3.970	5.14
27	283	386	23.204	23.873	2 106	77.259	—	—	—	77.260	100.00
28	1.257	1.008	34.540	36.805	2.252	155.527	10.536	39.033	49.569	205.119	—

\* Le chiffre sous la rubrique: „sous-officiers, caporaux et gendarmes”, se rapportant au Ministère de la Guerre et de la Marine, comprend 8.210 caporaux

## 10 Државни службеници по државном буџету за 1935/36 годину —

Н А З И В Dénomination de l'institution	Министри и банови Ministres et bans	Службеници грађанског реда —								
		чиновници по групама —								
		I	II <sub>1</sub>	II <sub>2</sub>	III <sub>1</sub>	III <sub>2</sub>	IV <sub>1</sub>	IV <sub>2</sub>		
<b>I Општа државна администрација</b> <b>I Administration générale de l'Etat</b>										
Врховна државна управа — Administration suprême de l'Etat	1	3	32	11	4	10	12	44	1	
Министарство правде — Ministère de la Justice	1	8	59	45	172	286	397	509	2	
Министарство просвете — Ministère de l'Instruction publique	1	—	221	63	96	135	437	334	3	
Министарство иностраних послова — Ministère des Affaires étrangères	1	6	2	14	19	8	8	24	4	
Министарство унутрашњих послова — Ministère de l'Intérieur	10	—	2	7	22	18	80	89	5	
Министарство финансија — Ministère des Finances	1	—	—	3	24	23	79	76	6	
Министарство војске и морнарице — Ministère de la Guerre et de la Marine	1	—	—	—	—	—	—	6	7	
Министарство грађевина — Ministère des Travaux publics	1	1	—	—	9	24	75	36	8	
Министарство саобраћаја — Ministère des Communications	1	—	1	2	7	11	11	23	9	
Министарство пољопривреде — Ministère de l'Agriculture	1	—	1	1	—	16	39	109	10	
Министарство трговине и индустрије — Ministère du Commerce et de l'Industrie	1	—	—	2	14	19	57	28	11	
Министарство социјалне политике и народног здравља — Ministère de la Prévoyance sociale et de la Santé publique	1	—	—	—	6	19	24	81	12	
Министарство физичког васпитања народа — Ministère de l'Education physique du peuple	1	—	—	—	—	—	1	—	13	
Свега I — Ensemble I	22	18	318	148	377	569	1.220	1.359	14	
<b>II Привредна предузећа и установе</b> <b>II Entreprises et établissements industriels</b>										
Министарство просвете — Ministère de l'Instruction publique	—	—	—	—	1	3	2	4	15	
Министарство финансија — Ministère des Finances	—	1	—	—	6	11	11	7	16	
Министарство саобраћаја — Ministère des Communications	—	—	2	2	37	29	143	172	17	
од тога: — dont:										
А) Железничка служба — A) Service des chemins de fer	—	—	1	2	28	19	95	139	18	
Б) Речна служба — B) Service fluvial	—	—	—	—	—	—	—	—	19	
В) Министарство пошта, телеграфско-телефонска служба и поштанска штедионица — C) Service des Postes, Télégraphes et Téléphones et Caisse d'Epargne Postale	—	—	1	—	9	10	48	33	20	
Министарство пољопривреде — Ministère de l'Agriculture	—	—	—	—	1	3	2	3	21	
Министарство трговине и индустрије — Ministère du Commerce et de l'Industrie	—	—	—	1	—	—	14	4	22	
Министарство шума и рудника — Ministère des Forêts et des Mines	1	—	—	—	2	23	49	69	23	
од тога: — dont:										
А) Шуме — A) Forêts	1	—	—	—	1	20	37	54	24	
Б) Рудници — B) Mines	—	—	—	—	1	3	12	15	25	
Министарство социјалне политике и народног здравља — Ministère de la Prévoyance sociale et de la Santé publique	—	—	—	—	1	11	36	33	26	
Свега II — Ensemble II	1	1	2	3	48	80	257	292	27	
Укупно I и II — Total général I et II 1935/36	23	19	320	151	425	649	1.477	1.651	28	
1934/35	23	19	318	149	414	638	1.456	1.619	29	
1933/34	27	20	313	156	356	717	1.226	1.480	30	
1932/33	22	30	314	160	381	946	1.097	1.330	31	

## 10 Fonctionnaires et employés de l'Etat d'après le budget de 1935/36

Fonctionnaires et employés de l'ordre civil											
Fonctionnaires et employés suivant les groupes							чиновнички приправници од групе employés-stagiaires du groupe				
	V	VI	VII	VIII	IX	X	свeга ensemble	VIII	IX	X	свeга ensemble
1	52	63	40	55	52	18	396	41	56	8	105
2	467	372	532	486	515	349	4.197	834	159	300	1.293
3	907	5.662	3.920	5.524	6.799	225	24.323	1.554	6.908	327	8.789
4	69	23	26	53	23	—	275	10	18	12	40
5	234	320	234	413	571	376	2.366	163	114	84	361
6	230	442	580	1.102	1.536	244	4.339	202	1.123	85	1.410
7	28	36	47	238	357	246	958	72	55	34	161
8	55	97	65	168	96	71	697	39	11	33	83
9	46	60	60	84	64	15	384	46	18	9	73
10	119	106	98	109	40	12	654	72	22	2	96
11	77	119	112	183	125	63	799	114	90	52	256
12	108	119	201	210	82	119	969	114	26	29	169
13	1	2	1	1	4	3	13	—	—	—	—
14	2.393	7.421	5.916	8.626	10.264	1.741	40.370	3.261	8.600	975	12.836
15	12	50	55	84	61	53	325	—	5	7	12
16	29	67	86	75	165	179	637	20	2	4	26
17	357	1.615	2.139	2.976	3.800	3.167	14.439	154	1.209	1.222	2.585
18	233	577	1.046	2.049	2.466	2.449	9.104	121	966	886	1.973
19	—	—	—	—	—	—	—	—	—	—	—
20	124	1.038	1.093	927	1.334	718	5.335	33	243	336	612
21	5	19	12	18	9	1	73	6	6	—	12
22	35	33	50	85	108	29	359	26	123	31	180
23	117	109	153	227	111	82	942	158	36	51	245
24	101	76	97	172	68	55	681	136	8	14	158
25	16	33	56	55	43	27	261	22	28	37	87
26	53	87	96	158	74	68	617	76	40	30	146
27	608	1.980	2.591	3.623	4.328	3.579	17.392	440	1.421	1.345	3.206
28	3.001	9.401	8.507	12.249	14.592	5.320	57.762	3.701	10.021	2.320	16.042
29	3.021	9.393	8.477	12.223	14.576	5.322	57.625	2.974	7.795	2.349	13.118
30	2.439	9.162	6.857	12.552	13.674	5.844	54.796	3.199	9.602	2.551	15.352
31	2.188	8.019	5.820	11.247	10.437	4.563	46.532	3.483	10.802	2.604	16.889



(Наставак)

Н А З И В Dénomination de l'institution	Службеници грађанског реда —						
	занимљиви по групама employés subalternes suivant les groupes				служитељи по групама hommes de service suivant les groupes		
	I	II	III	свѣта ensem- ble	I	II	свѣта ensem- ble
<b>I Општа државна администрација I Administration générale de l'Etat</b>							
Врховна државна управа — Administration suprême de l'Etat .....	8	15	20	43	17	31	48 1
Министарство правде — Ministère de la Justice	276	625	1.203	2.104	358	684	1.042 2
Министарство просвете — Ministère de l'Instruc- tion publique .....	8	36	18	62	150	365	515 3
Министарство иностраних послова — Ministère des Affaires étrangères .....	—	6	6	12	9	27	36 4
Министарство унутрашњих послова — Ministère de l'Intérieur .....	483	798	1.703	2.984	175	467	642 5
Министарство финансија — Ministère des Finances	1.131	3.201	1.079	5.411	220	315	535 6
Министарство војске и морнарице — Ministère de la Guerre et de la Marine .....	31	76	21	128	32	75	107 7
Министарство грађевина — Ministère des Travaux publics .....	38	43	47	128	229	306	535 8
Министарство саобраћаја — Ministère des Com- munications .....	173	13	1	187	33	90	123 9
Министарство пољопривреде — Ministère de l'Agric- ulture .....	4	8	12	24	3	29	32 10
Министарство трговине и индустрије — Ministère du Commerce et de l'Industrie .....	4	9	21	34	25	82	107 11
Министарство социјалне политике и народног здравља — Ministère de la Prévoyance sociale et de la Santé publique .....	6	35	15	56	28	58	86 12
Министарство физичког васпитања народа — Mi- nistère de l'Education physique du peuple .....	—	—	—	—	—	—	— 13
Свѣта I — Ensemble I	2.162	4.865	4.146	11.173	1.279	2.529	3.808 14
<b>II Привредна предузећа и установе II Entreprises et établissements industriels</b>							
Министарство просвете — Ministère de l'Instruction publique .....	11	27	25	63	22	59	81 15
Министарство финансија — Ministère des Finances	46	21	1	68	28	17	45 16
Министарство саобраћаја — Ministère des Com- munications .....	3.033	18.814	676	22.523	662	4.809	5.471 17
од тога: — dont:							
А) Железничка служба А) Service des chemins de fer .....	2.129	17.348	—	19.477	473	2.199	2.672 18
Б) Речна служба — В) Service fluvial	—	—	—	—	—	—	— 19
В) Министарство пошта телеграфско-те- лефонска служба и поштанска штедни- ница - С) Service des Postes, Télégraphes et Téléphones et Caisse d'Epargne Postale	904	1.466	676	3.046	189	2.610	2.799 20
Министарство пољопривр. — Ministère de l'Agriculture	5	7	10	22	4	15	19 21
Министарство трговине и индустрије — Ministère du Commerce et de l'Industrie .....	—	5	2	7	9	13	22 22
Министарство шума и рудника — Ministère des Forêts et des Mines .....	199	274	421	894	152	1.008	1.160 23
од тога: — dont:							
А) Шуме — А) Forêts .....	137	219	403	759	145	994	1.139 24
Б) Рудници — В) Mines .....	62	55	18	135	7	14	21 25
Министарство социјалне политике и народног здравља — Ministère de la Prévoyance sociale et de la Santé publique .....	45	51	50	146	58	184	242 26
Свѣта II — Ensemble II	3.339	19.199	1.185	23.723	935	6.105	7.040 27
Укупно I и II — Total général I et II 1935/36	5.501	24.064	5.331	34.896	2.214	8.634	10.848 28
1934/35	5.491	24.059	5.331	34.881	2.213	8.633	10.846 29
1933/34	8.103	12.442	14.439	34.984	2.136	8.939	11.075 30
1932/33	5.397	19.567	7.865	32.829	1.894	6.658	8.552 31

\*) Код Министарства војске и морнарице у рубрику „Подофицири, каплари и жаџарми“ унето и 8.210 каплари

(Suite)

Fonctionnaires et employés suivant les groupes				Службеници војног реда De l'ordre militaire					Укупно Total	Процент од укупног броја — Pourcentage du chiffre total	
контрактуални, хонорарни и дневничари contractuels, honoraires et journaliers				неразврстано особе - reg- sonnel non classifié	свега службени- ка грађанског реда - Total des fonctionnaires et des employés de l'ordre civil	официри и вој- ни чиновници officiers et em- ployés de l'ad- ministration militaire	полкофрми, каплари и жандарми sous-officiers, caporaux et gendarmes	свега ensemble			
контрак- туални contractuels	хонорарни honoraires	дневничари journaliers	свега ensemble								
1	1	139	220	360	5	957	—	—	958	0·73	
2	15	—	1.903	1.918	141	10.695	—	—	10.696	8·17	
3	210	204	1.183	1.597	—	35.286	—	—	35.287	26·95	
4	—	—	202	202	—	565	—	—	566	0·43	
5	—	—	2.178	2.178	—	8.531	473	17.490	17.963	26·504	
6	8	1	2.444	2.453	—	14.148	—	—	14.149	10·80	
7	623	236	943	1.802	—	3.156	10.063	21.543*)	31.606	34.763	26·55
8	114	—	1.452	1.566	—	3.009	—	—	3.010	2·30	
9	8	6	38	52	—	819	—	—	820	0·63	
10	28	32	74	134	—	940	—	—	941	0·72	
11	3	—	123	126	—	1.322	—	—	1.323	1·01	
12	27	—	586	613	—	1.893	—	—	1.894	1·45	
13	—	4	7	11	—	24	—	—	25	0·02	
14	1.937	622	11.353	13.012	146	81.345	10.536	39.033	49.569	130.936	100·00
15	136	320	23	479	—	960	—	—	960	1·24	
16	5	—	278	283	83	1.142	—	—	1.142	1·48	
17	75	40	9.528	9.643	1.983	56.644	—	—	56.644	73·24	
18	75	40	9.528	9.643	—	42.869	—	—	42.869	55·43	
19	—	—	—	—	1.983	1.983	—	—	1.983	2·56	
20	—	—	—	—	—	11.792	—	—	11.792	15·25	
21	17	—	379	396	—	522	—	—	522	0·67	
22	10	—	100	110	—	678	—	—	678	0·88	
23	19	8	10.156	10.183	—	13.424	—	—	13.425	17·36	
24	13	—	207	220	—	2.957	—	—	2.958	3·83	
25	6	8	9.949	9.963	—	10.467	—	—	10.467	13·53	
26	21	18	2.740	2.779	40	3.970	—	—	3.970	5·13	
27	283	386	23.204	23.873	2.106	77.340	—	—	77.341	100·00	
28	1.320	1.008	34.557	36.885	2.252	158.685	10.536	39.033	49.569	208.277	—
29	1.257	1.008	34.540	36.805	2.252	155.527	10.536	39.033	49.569	205.119	—
30	1.783	321	36.497	38.601	2.255	157.063	10.107	39.933	50.040	207.130	—
31	2.698	1.546	24.226	28.470	2.395	135.667	9.829	41.219	51.048	186.737	—

\*) Le chiffre sous la rubrique: „sous-officiers, caporaux et gendarmes“, se rapportant au Ministère de la Guerre et de la Marine, renferme 8.210 caporaux.

## 11 Лични расходи по државном буџету за 1934/35 г. —

Назив установе Dénomination de l'institution	Плате — Traitements					Дода- лично person- nelles
	чиновника des fonction- naires et des emplo- yés	званачника des employés subal- ternes	служитеља des hom- mes de service	разлика принадлеж- ности-dif- férences en plus des traitements	свeра ensemble	
у 1 0 0 0 д и н а р а —						
<b>I Општа државна администрација</b> <b>I Administration générale de l'Etat</b>						
Врховна државна управа — Administration suprême de l'Etat . . . . .	41,684	135	222	389	42,430	4,176 1
Пензије и инвалидске потпоре — Pensions des retraités et des invalides de guerre . . . . .	539,678	—	—	—	539,678	366,347 2
Министарство правде — Ministère de la Justice . . . . .	138,030	10,279	4,734	4,656	157,699	55,499 3
Министарство просвете — Ministère de l'Instruction publique . . . . .	510,926	319	2,267	6,696	520,207	127,167 4
Министарство иностраних послова — Ministère des Affaires étrangères . . . . .	8,223	59	167	137	8,586	2,111 5
Министарство унутрашњих послова — Ministère de l'Intérieur . . . . .	56,550	109,012	3,102	9,985	178,650	199,816 6
Министарство финансија — Ministère des Finances . . . . .	81,887	34,768	2,548	2,278	121,481	71,976 7
Министарство војске и морнарице — Ministère de la Guerre et de la Marine . . . . .	194,254	108,774	511	7,369	310,908	141,534 8
Министарство грађевина — Ministère des Travaux publics . . . . .	15,892	789	2,824	537	20,043	9,112 9
Министарство саобраћаја — Ministère des Communications . . . . .	9,449	1,889	875	197	12,411	4,682 10
Министарство пољопривреде — Ministère de l'Agriculture . . . . .	17,627	133	131	459	18,350	4,832 11
Министарство трговине и индустрије — Ministère du Commerce et de l'Industrie . . . . .	19,947	157	466	350	20,920	7,101 12
Министарство социјалне политике и народног здравља — Ministère de la Prévoyance sociale et de la Santé publique . . . . .	21,460	309	357	605	22,731	7,571 13
Министарство физичког васпитања народа — Ministère de l'Education physique du peuple . . . . .	317	—	—	5	322	100 14
Свeра I — Total I . . . . .	1,655,923	266,626	18,205	33,663	1,974,417	1,002,023 15
<b>II Привредна предузећа и установе</b> <b>II Entreprises et établissements industriels</b>						
По струци Министарства просвете — Dans le ressort du Ministère de l'Instruction publique . . . . .	4,992	365	382	177	5,916	3,514 16
По струци Министарства финансија — Dans le ressort du Ministère des Finances . . . . .	10,929	514	263	294	12,000	7,079 17
По струци Министарства саобраћаја — Dans le ressort du Ministère des Communications . . . . .	354,005	162,852	28,325	7,705	552,887	311,330 18
од тога: — dont:						
А) Железничка служба — A) Service des chemins de fer . . . . .	245,163	142,794	16,590	5,921	410,469	212,004 19
Б) Речна служба — B) Service fluvial . . . . .	17,924	—	—	—	17,924	19,430 20
В) Пошта-телеграф- телефон и Поштанска штедионица — C) Postes, Télégraphes, Téléphones et Caisse d'Epargne Postale . . . . .	90,917	20,058	11,735	1,784	124,494	79,897 21
По струци Министарства пољопривреде — Dans le ressort du Ministère de l'Agriculture . . . . .	1,725	116	70	29	1,940	786 22
По струци Министарства трговине и индустрије — Dans le ressort du Ministère du Commerce et de l'Industrie . . . . .	8,739	35	122	49	8,945	3,595 23
По струци Министарства шума и рудника — Dans le ressort du Ministère des Forêts et des Mines . . . . .	21,530	5,346	4,633	746	32,255	17,269 24
од тога: — dont:						
А) Шуме — A) Forêts . . . . .	15,601	4,512	4,533	701	25,348	14,784 25
Б) Рудници — B) Mines . . . . .	5,928	834	100	45	6,907	2,485 26
По струци Министарства социјалне политике и народног здравља — Dans le ressort du Ministère de la Prévoyance sociale et de la Santé publique . . . . .	14,049	867	1,185	247	16,349	7,728 27
Свeра II — Total II . . . . .	415,967	170,097	34,980	9,248	630,292	351,301 28
Укупно I и II — Total général I et II 1934/35 . . . . .	2,071,890	436,722	53,185	42,911	2,604,709	1,353,324 29

## 11 Dépenses pour le personnel d'après le budget de l'Etat en 1934/35

ци — Allocations	Дневничари, контрактурални и хонорарни службеници — Employés journaliers, contractuels et honoraires						Надничари Journaliers-ma-postures	Унапређења и порадске повишнице, активирања и реактивирања и пензионисања - Avancements et augmentations périodiques des traitements, mises en activité (dans l'armée)	Хонорари, награде, као и дневнице селатори и народних посланика - Honoraires, rémunérations et indemnités des sénateurs et des députés	Стипендије, помоћи и субвенције - Bourses, secours et subventions	Разлика на курсу Différence de cours	Света лични расходи — Total général des dépenses pour le personnel	%/o Pourcentage
	породични familiales	специјални spéciaux	света ensemble	дневничари journaliers	контрактурални и хонорарни contractuels et honoraires	света ensemble							
— e n l 0 0 0 d e d i n a r s													
1	1,747	1,100	7,022	1,190	1,182	2,373	—	—	30,028	—	27,866	109,720	2.91
2	183,173	—	549,520	—	—	—	—	6,000	—	5,540	—	1,100,738	29.18
3	25,869	599	81,967	18,234	264	18,498	—	—	958	250	—	259,371	6.88
4	44,421	3,397	174,984	11,327	9,352	20,678	—	—	5,971	1,032	—	722,874	19.16
5	732	19,740	22,583	2,615	—	2,615	—	—	148	—	4,454	38,386	1.02
6	47,639	12,308	259,763	25,719	—	25,719	—	4,761	576	—	—	469,469	12.45
7	28,256	—	100,232	26,981	225	27,206	—	—	251	—	—	249,170	6.60
8	45,526	89,195	276,255	12,959	16,165	29,123	—	16,123	4,812	5,030	—	642,252	17.03
9	5,262	816	15,191	12,255	2,551	14,806	—	—	80	—	—	50,120	1.33
10	2,622	405	7,709	782	252	1,034	—	—	18	—	—	21,172	0.56
11	2,482	—	7,314	967	846	1,814	—	—	76	60	—	27,613	0.73
12	2,260	481	9,842	1,296	64	1,360	—	—	697	90	—	32,909	0.87
13	2,953	3,461	13,985	6,251	718	6,969	—	—	2,096	1,247	—	47,028	1.25
14	37	—	137	86	156	242	—	—	115	180	—	995	0.03
15	392,980	131,501	1,526,504	120,662	31,773	152,436	—	26,885	45,826	13,430	32,320	3,771,817	100.00
16	972	—	4,486	204	6,121	6,326	—	—	6,920	—	—	23,647	1.72
17	2,679	215	9,974	3,817	2,616	6,434	—	21	1,712	—	—	30,140	2.20
18	176,357	22,001	509,688	61,373	2,649	64,022	52,515	100	2,990	178	—	1,182,381	86.23
19	141,658	19,498	373,160	41,849	2,557	44,407	52,515	—	—	—	—	880,551	64.22
20	3,068	2,503	25,000	—	92	92	—	100	50	130	—	43,297	3.16
21	31,631	—	111,527	19,523	—	19,523	—	—	2,940	48	—	258,533	18.85
22	351	—	1,137	2,664	84	2,748	—	—	581	—	—	6,406	0.47
23	744	70	4,409	1,345	317	1,662	—	—	137	—	—	15,154	1.11
24	14,358	—	31,627	2,661	700	3,361	—	—	12	240	—	67,495	4.92
25	12,639	—	27,423	2,373	320	2,693	—	—	12	10	—	55,485	4.05
26	1,719	—	4,203	289	380	669	—	—	—	230	—	12,009	0.87
27	2,200	2,071	11,999	15,142	1,165	16,306	170	—	1,072	6	—	45,901	3.35
28	197,661	24,357	573,319	87,206	13,653	100,859	52,685	121	13,424	424	—	1,371,125	100.00
29	590,641	155,859	2,099,823	207,868	45,426	253,295	52,685	27,006	59,256	13,854	32,320	5,142,942	—

## 12 Лични расходи по државном буџету за 1935/36 годину —

Назив установе Dénomination de l'institution	Плате — Traitements					Дода- лични personnel- les
	чиноўника des fonctionnaires et des employés	званичника des employés subalternes	служитеља des hommes de service	разлика принадлеж- ности - dif- férences en plus des traitements	свеса total	
1 0 0 0 д и н а р а —						
<b>I Општа државна администрација (управа) Administration générale de l'Etat</b>						
Врховна државна управа — Administration suprême de l'Etat . . . . .	43,602	135	222	389	44,347	4,176 1
Пензије и инвалидске потпоре — Pensions des retraités et des invalides de guerre . . . . .	539,678	—	—	—	539,678	366,347 2
Министарство правде — Ministère de la Justice . . . . .	139,090	10,279	4,734	4,656	158,759	55,999 3
Министарство просвете — Ministère de l'Instruction publique . . . . .	536,663	319	2,267	6,696	545,945	128,059 4
Министарство иностраних послова — Ministère des Affaires étrangères . . . . .	8,662	59	168	111	9,000	2,313 5
Министарство унутрашњих послова — Ministère de l'Intérieur . . . . .	56,890	109,198	3,113	9,985	179,186	200,769 6
Министарство финансија — Ministère des Finances . . . . .	85,674	34,768	2,555	2,287	125,285	73,657 7
Министарство војске и морнарице — Ministère de la Guerre et de la Marine . . . . .	198,482	108,774	511	7,369	315,136	143,480 8
Министарство грађевина — Ministère des Travaux publics . . . . .	16,271	789	2,824	537	20,422	9,112 9
Министарство саобраћаја — Ministère des Communications . . . . .	9,449	1,889	875	197	12,411	4,682 10
Министарство пољопривреде — Ministère de l'Agriculture . . . . .	17,627	133	131	459	18,350	4,832 11
Министарство трговине и индустрије — Ministère du Commerce et de l'Industrie . . . . .	20,896	157	466	350	21,870	7,221 12
Министарство социјалне политике и народног здравља — Ministère de la Prévoyance sociale et de la Santé publique . . . . .	21,460	309	357	605	22,731	8,171 13
Министарство физичког васпитања народа — Ministère de l'Education physique du peuple . . . . .	317	—	—	5	322	100 14
Свеса I — Total I . . . . .	1,694,761	266,811	18,224	33,646	2,013,442	1,008,917 15
<b>II Привредна предузећа и установе Entreprises et établissements industriels</b>						
По струци Министарства просвете — Dans le ressort du Ministère de l'Instruction publique . . . . .	4,992	365	382	177	5,916	3,688 16
По струци Министарства финансија — Dans le ressort du Ministère des Finances . . . . .	11,240	465	215	147	12,067	6,741 17
По струци Министарства саобраћаја — Dans le ressort du Ministère des Communications . . . . .	354,005	162,852	28,325	7,705	552,887	309,030 18
од тога: — dont:						
А) Железничка служба — А) Service des chemins de fer . . . . .	245,163	142,794	16,590	5,921	410,469	212,004 19
Б) Речна служба — В) Service fluvial . . . . .	17,924	—	—	—	17,924	19,430 20
В) По струци Мин. пошта, телеграфа и телефона и Пош.штедонице — С) Postes, Télégraphes, Téléphons et Caisse d'Épargne Postale . . . . .	90,917	20,058	11,735	1,784	124,494	77,597 21
По струци Министарства пољопривреде — Dans le ressort du Ministère de l'Agriculture . . . . .	1,725	116	70	29	1,940	786 22
По струци Министарства трговине и индустрије — Dans le ressort du Ministère du Commerce et de l'Industrie . . . . .	8,739	35	122	49	8,945	3,595 23
По струци Министарства шума и рудника — Dans le ressort du Ministère des Forêts et des Mines . . . . .	22,404	5,346	4,633	746	33,129	17,501 24
од тога: — dont:						
А) Шуме — А) Forêts . . . . .	16,460	4,512	4,533	701	26,206	14,784 25
Б) Рудници — В) Mines . . . . .	5,944	834	100	45	6,923	2,717 26
По струци Министарства социјалне политике и народног здравља — Dans le ressort du Ministère de la Prévoyance sociale et de la Santé publique . . . . .	14,049	867	1,185	247	16,349	7,728 27
Свеса II — Total . . . . .	417,153	170,047	34,932	9,100	631,232	349,069 28
Укупно I и II — Total général I et II 1935/36 . . . . .	2,111,913	436,858	53,156	42,746	2,644,674	1,357,987 29

## 12 Dépenses pour le personnel d'après le budget de l'Etat en 1935/36

ци — Allocations	Дневничари контрактурални и хонорарни службеници - Employés journaliers, contractuels et honoraires			Надничари Journaliers-ma-poeuvres	Унапредена и периодске повишице, пензионисања, активица и реактивирања - Avancements et augmentations périodiques, milites en activité et en reactivité (dans l'armée)	Хонорари, награде као и дневне сенатора и народних посланика - Honoraires, remunerations et indemnités des sénateurs et des députés	Стипендије, помоћи и субвенције Bourses, secours et subventions	Разлика на курсу Difference de cours	Света лични расходи - Total général des dépenses pour le personnel	o/o Pourcentage				
	породични familiales	специјални spectrales	света total								дневничари - journaliers	контрактурални и хонорарни - contractuels et honoraires	света total	
en 1000 de dinars														
1	1,747	1,100	7,022	1,370	1,182	2,553	—	—	30,028	—	27,866	111,817	2.93	
2	183,173	—	549,520	—	—	—	—	—	—	5,540	—	1,100,738	28.80	
3	25,869	624	82,492	18,234	264	18,498	—	—	958	250	—	260,956	6.83	
4	44,478	3,928	176,466	11,497	10,946	22,443	—	—	5,923	1,032	—	751,809	19.67	
5	744	21,081	24,138	2,558	—	2,558	—	—	136	—	3,770	39,602	1.04	
6	47,639	12,593	261,002	25,719	—	25,719	—	—	4,761	576	—	471,244	12.33	
7	28,363	—	102,020	26,182	225	26,407	—	—	—	389	—	254,100	6.65	
8	45,526	89,848	278,854	12,959	15,936	28,895	—	—	16,123	4,812	5,030	648,850	16.98	
9	5,262	816	15,191	12,255	2,551	14,806	—	—	—	260	—	50,679	1.33	
10	2,622	405	7,709	784	252	1,036	—	—	18	—	—	21,174	0.55	
11	2,482	—	7,314	967	846	1,814	—	—	76	60	—	27,613	0.72	
12	2,260	481	9,962	1,296	64	1,360	—	—	697	90	—	33,978	0.89	
13	2,953	3,461	14,585	6,251	718	6,969	—	—	2,226	1,247	—	47,758	1.25	
14	37	—	137	86	156	242	—	—	115	180	—	995	0.03	
15	393,156	134,338	1,536,411	120,158	33,139	153,297	—	—	26,885	46,214	13,430	31,637	3,821,314	100.00
16	972	—	4,660	204	6,121	6,326	—	—	6,920	—	—	23,821	1.74	
17	2,679	215	9,636	3,824	2,627	6,450	—	—	1,584	—	—	29,757	2.17	
18	176,357	22,001	507,388	61,373	2,755	64,127	52,515	—	100	3,831	150	1,180,999	86.16	
19	141,658	19,498	373,160	41,849	2,557	44,407	52,515	—	—	—	—	880,551	64.24	
20	3,068	2,503	25,000	—	92	92	—	—	100	129	130	43,375	3.16	
21	31,631	—	109,227	19,523	106	19,629	—	—	—	3,702	20	257,072	18.76	
22	351	—	1,137	2,664	84	2,748	—	—	—	581	—	6,406	0.47	
23	744	70	4,409	1,345	317	1,662	—	—	137	—	—	15,154	1.10	
24	14,425	—	31,926	2,661	700	3,361	—	—	12	240	—	68,668	5.01	
25	12,639	—	27,423	2,373	320	2,693	—	—	12	10	—	56,344	4.11	
26	1,786	—	4,503	289	380	669	—	—	—	230	—	12,324	0.90	
27	2,200	2,071	11,999	15,142	1,165	16,306	170	—	1,072	6	—	45,901	3.35	
28	197,728	24,357	571,155	87,213	13,769	100,981	52,685	—	121	14,136	396	1,370,706	100.00	
29	590,884	158,695	2,107,566	207,371	46,907	254,278	52,685	—	27,006	60,350	13,826	31,637	5,192,021	—

## 13 Државни пензионери-ке итд. и њихове годишње припадности 1934/35 год.

У с т а н о в а Dénomination de l'Institution	Лични пензионери Pensions personnelles					
	број лица Nombre de personnes	годишњи износ montant annuel			total свеса —	
		личних пензиона de pensions personnelles	додатака на скупоћу — allocations de cherté			
			личних personnelles	породичних de famille		
1000 динара — milliers de dinars						
<b>I) По благајницама — I) Caisses</b>						
Одељење држав. рачуноводства (глав. држав. благ.) — Section de comptabilité d'Etat (Trésor public) . . . . .	4,512	82,613	38,072	6,729	127,414	1
Државна хипотекарна банка — Crédit Foncier de l'Etat . . . . .	—	—	—	—	—	2
Финансијска дирекција Љубљана — Direction des Finances, Ljubljana	6,684	63,327	52,757	13,911	129,995	3
Финансијска дирекција Загреб — Direction des Finances, Zagreb	9,106	88,781	70,459	18,767	178,007	4
Финансијска дирекција Бања Лука — Direction des Finances, Banja Luka . . . . .	1,288	8,841	8,283	4,381	21,505	5
Финансијска дирекција Сплит — Direction des Finances, Split . .	2,658	20,642	17,981	7,799	46,421	6
Финансијска дирекција Сарајево — Direction des Finances, Sarajevo	2,841	26,185	19,666	7,937	53,787	7
Финансијска дирекција Подгорица — Direction des Finances, Podgorica . . . . .	3,192	22,551	21,622	10,713	54,885	8
Финансијска дирекција Нови Сад — Direction des Finances, Novi Sad . . . . .	3,657	36,946	26,112	6,579	69,636	9
Финансијска дирекција Ниш — Direction des Finances, Niš . . . .	1,990	22,212	12,135	4,788	39,135	10
Финансијска дирекција Скопље — Direction des Finances, Skoplje	1,300	14,622	8,020	3,913	26,556	11
Финансијска дирекција Београд — Direction des Finances, Beograd	621	10,159	5,157	1,141	16,456	12
Укупно — Total . . . . .	37,849	396,878	280,263	86,658	763,798	13
<b>II) По ресорима — II) D'après les ressors</b>						
Врховна државна управа — Administration suprême de l'Etat . .	241	6,413	4,033	200	10,646	14
од тога: а) Народно претставништво — dont: а) Représentation nationale . . . . .	11	134	77	18	229	15
б) Претседништво Министарског савета — b) Présidence du Conseil . . . . .	95	3,953	2,642	22	6,617	16
в) Државни савет — с) Conseil d'Etat . . . . .	10	633	6	3	643	17
г) Главна контрола — д) Contrôle général d'Etat . . . . .	119	1,578	1,277	150	3,005	18
д) Цивилна кућа Н. В. Краља — е) Maison civile de S. M. le Roi . . . . .	6	115	30	7	152	19
е) Канцеларија Краљ. ордена — f) Chancellerie des ordres royaux . . . . .	—	—	—	—	—	20
Министарство правде *) — Ministère de la Justice . . . . .	2,806	34,252	20,708	5,652	60,613	21
Министарство просвете — Ministère de l'Instruction publique . .	5,803	89,290	57,058	5,692	152,039	22
Министарство иностраних послова — Ministère des Affaires étrangères . . . . .	116	2,144	827	198	3,168	23
Министарство унутрашњих послова — Ministère de l'Intérieur . .	6,276	35,425	37,358	20,228	93,010	24
Министарство финансија — Ministère des Finances . . . . .	5,219	38,024	34,983	14,593	87,600	25
Министарство војске и морнарице — Ministère de la Guerre et de la Marine . . . . .	7,119	92,239	53,943	17,403	163,585	26
Министарство грађевина — Ministère des Travaux publics . . . .	1,114	6,738	7,011	2,435	16,184	27
Министарство саобраћаја — Ministère des Communications . . . .	6,613	67,903	47,348	14,102	129,353	28
од тога: а) Саобраћајне установе **) — dont: а) Institutions de Communication . . . . .	4,319	49,737	29,542	10,574	89,853	29
б) Пошганско-телег. и телеф. установе (са Пошт. штедницом) — b) Institutions de postes, télégraphes et téléphones (avec la caisse d'Epargne Postale) . . . . .	2,294	18,166	17,806	3,528	39,500	30
Министарство пољопривреде — Ministère de l'Agriculture . . . .	679	7,953	4,744	1,728	14,425	31
Министарство трговине и индустрије — Ministère du Commerce et de l'Industrie . . . . .	232	3,246	1,651	348	5,246	32
Министарство шума и рудника — Ministère des Forêts et des Mines	1,057	7,850	6,538	3,174	17,562	33
Министарство социјалне политике и народног здравља — Ministère de la Prévoyance sociale et de la santé publique . . . .	574	5,401	4,061	907	10,368	34
Министарство физичког васпитања народа — Ministère de l'Education physique du peuple . . . . .	—	—	—	—	—	35
Укупно — Total 1934/35 . . . . .	37,849	396,878	280,263	86,658	763,798	36

\*) У ресору Министарства правде урачунате су и пензије свештеничких удовица

\*\*) Овде нису урачунати пензионери Дирекције речне пловидбе, пошто своје пензије примају из свог пензионог фонда

13 Retraités d'Etat et leurs appointements annuels en 1934/35

	Породични пензионери Pensions de famille					Изддржавања, нар. признања, помоћи и т.сл. Entretiens, pensions de reconnaissance nationale, secours etc.					Сл. на распол. Traitements de disponibilité		Укупно Total général			
	број лица nombre de personnes	годишњи износ montant annuel			свега — total	број лица nombre de personnes	годишњи износ montant annuel			свега — total	број лица nombre de personnes	годишњи износ montant annuel	број лица nombre de personnes	годишњи износ за 1934/35 montant annuel		
		породичних пензија de pensions de famille	додатак на ску- попу-allocations de cherté				основних прихода montant de base	додатак на ску- попу-allocations de sherté							1000 д. 1000 din.	1000 д. 1000 din.
			личних perso- nelles	породичних de famille				личних perso- nelles	породичних de famille							
	у 1000 динара - milliers de dinars					у 1000 динара - milliers de dinars										
1	3,356	21,880	32,359	1,632	55,871	131	455	922	51	1,428	5	457	8,004	185,170		
2	91	—	978	32	1,010	—	—	—	—	—	—	—	91	1,010		
3	3,185	13,435	21,737	2,821	37,993	73	111	425	42	578	1	100	9,943	168,666		
4	5,569	19,353	43,850	3,661	66,864	15	183	27	22	232	1	71	14,691	245,174		
5	897	2,727	5,473	1,192	9,391	24	10	118	12	140	—	—	2,209	31,037		
6	1,632	4,621	10,501	1,513	16,637	5	12	31	3	46	—	—	4,295	63,105		
7	2,136	7,558	15,716	2,058	25,332	2	8	5	—	13	1	95	4,980	79,227		
8	1,738	4,725	12,074	1,968	18,767	37	46	262	62	370	—	—	4,967	74,023		
9	2,585	8,579	19,142	1,591	29,312	11	25	45	2	72	—	—	6,253	99,020		
10	1,544	6,257	11,341	1,432	19,029	29	71	134	5	210	—	—	3,563	58,373		
11	690	2,778	4,793	905	8,476	67	118	520	59	697	—	—	2,057	35,729		
12	386	1,870	3,437	284	5,591	33	198	—	25	223	—	—	1,040	22,270		
13	23,809	93,780	181,403	19,091	294,273	427	1,237	2,490	283	4,010	8	722	62,093	1,062,803		
14	152	1,366	1,711	68	3,145	194	696	1,369	147	2,212	2	166	589	16,168		
15	2	3	18	—	21	190	660	1,315	147	2,122	1	95	204	2,467		
16	39	762	589	20	1,371	4	36	54	—	90	1	71	139	8,149		
17	8	85	81	3	169	—	—	—	—	—	—	—	18	812		
18	100	505	1,001	37	1,543	—	—	—	—	—	—	—	219	4,548		
19	—	—	—	—	—	—	—	—	—	—	—	—	6	152		
20	3	11	22	7	40	—	—	—	—	—	—	—	3	40		
21	2,847	9,416	22,789	1,883	34,087	35	198	10	25	234	—	—	5,688	94,934		
22	3,327	18,358	29,413	2,207	49,978	13	65	61	12	138	—	—	9,143	202,154		
23	48	372	448	34	854	4	2	43	—	45	—	—	168	4,068		
24	3,410	8,987	24,071	2,949	36,007	23	96	167	13	277	—	—	9,709	129,294		
25	3,315	9,126	23,820	2,364	35,311	37	113	233	46	392	5	457	8,576	123,759		
26	3,983	20,513	34,137	2,541	57,191	45	29	233	2	263	—	—	11,147	221,039		
27	921	2,017	5,237	615	7,869	25	3	107	5	115	—	—	2,060	24,168		
28	4,131	16,843	26,793	5,197	48,832	7	10	31	20	61	—	—	10,751	178,246		
29	2,533	11,867	16,742	4,076	32,685	6	8	27	17	52	—	—	6,858	122,590		
30	1,598	4,976	10,051	1,121	16,148	1	2	4	3	9	—	—	3,893	55,656		
31	338	1,735	2,789	217	4,742	1	0	4	—	4	—	—	1,018	19,170		
32	100	563	921	79	1,563	1	2	11	—	12	—	—	333	6,821		
33	799	2,038	5,316	669	8,023	16	15	69	—	84	—	—	1,872	25,669		
34	438	2,444	3,957	270	6,671	26	9	152	13	174	1	100	1,039	17,313		
35	—	—	—	—	—	—	—	—	—	—	—	—	—	—		
36	23,809	93,780	181,403	19,091	294,273	427	1,237	2,490	283	4,010	8	722	62,093	1,062,803		

\*) Dans le ressort du Ministère de la Justice sont aussi comprises les pensions des veuves des gens d'église

\*\*) Sans des retraités de la Direction de la navigation fluviale, qui reçoivent leurs pensions de leur propre fonds de retraite



## 14 Државни пензионери-ке итд. и њихове годишње припадности 1935/36

У с т а н о в а Dénomination de l'Institution	Лични пензионери Pensions personnelles					број лица nombre de personnes
	годишњи износ montant annuel				свеса — total	
	лични пензија de pensions person- nelles	додатака на ску- поћу - allocations de cherté		свеса — total		
		личних personnelles	породичних de famille			
1000 динара — milliers de dinars						
<b>I) По благајницама — I) Caisses</b>						
Одељење државног рачуноводства (Главна државна благајна) Section de comptabilité d'Etat (Trésor public) . . . . .	4,605	84,949	34,513	2,848	122,310	1
Државна Хипотекарна банка — Crédit Foncier de l'Etat . . . . .	—	—	—	—	—	2
Финансијска дирекција Љубљана — Direction des Finances, Ljubljana . . . . .	6,803	68,056	48,453	6,395	122,903	3
Финансијска дирекција Загреб — Direction des Finances, Zagreb Финансијска дирекција Бања Лука — Direction des Finances, Banja Luka . . . . .	9,146	93,928	70,052	8,701	172,681	4
Финансијска дирекција Сплит — Direction des Finances, Split	1,362	9,624	8,486	2,765	20,875	
Финансијска дирекција Сарајево — Direction des Finances, Sarajevo	2,782	23,753	17,460	5,233	46,445	6
Финансијска дирекција Подгорица — Direction des Finances, Podgorica . . . . .	2,991	28,260	18,812	4,411	51,483	7
Финансијска дирекција Нови Сад — Direction des Finances, Novi Sad . . . . .	3,072	22,781	21,129	6,654	50,563	8
Финансијска дирекција Ниш — Direction des Finances, Niš . . . . .	3,854	39,602	25,431	3,059	68,093	9
Финансијска дирекција Скопље — Direction des Finances, Skopje . . . . .	2,161	23,941	11,866	2,254	38,061	10
Финансијска дирекција Београд — Direction des Finances, Beograd	1,412	15,625	7,613	2,269	25,507	11
Финансијска дирекција Београд — Direction des Finances, Beograd	622	10,422	4,702	494	15,619	12
Укупно — Total . . . . .	38,810	420,941	268,516	45,084	734,540	13
<b>II) По ресорима — II) D'après les ressorts</b>						
Врховна државна управа — Administration suprême de l'Etat . . . . .	244	6,409	4,445	89	10,943	14
од тога: а) Народно претставништво — dont: а) Représentation nationale . . . . .	8	14	67	7	87	15
б) Претседништво Министарског савета — b) Présidence du Conseil . . . . .	101	4,298	2,456	11	6,765	16
в) Државни савет — c) Conseil d'Etat . . . . .	6	305	8	6	320	17
г) Главна контрола — d) Contrôle général d'Etat . . . . .	126	1,768	1,902	64	3,734	18
д) Цивилна кућа Његовог Величанства Краља — e) Maison civile de S. M. le Roi	2	5	7	1	14	19
ђ) Канцеларија Краљевих ордена — Chan- cellerie des ordres royaux . . . . .	1	19	6	—	24	20
Министарство правде *) — Ministère de la Justice*) . . . . .	2,801	39,607	17,481	2,885	59,973	21
Министарство просвете — Ministère de l'Instruction publique . . . . .	6,041	94,603	49,638	2,372	146,612	22
Министарство иностраних послова — Ministère des Affaires étrangères . . . . .	100	2,097	678	88	2,863	23
Министарство унутрашњих послова — Ministère de l'Intérieur	7,278	40,845	44,370	14,314	99,530	24
Министарство финансија — Ministère des Finances . . . . .	5,393	42,542	36,525	7,555	86,622	25
Министарство војске и морнарице — Ministère de la Guerre et de la Marine . . . . .	6,133	84,974	47,255	7,312	139,541	26
Министарство грађевина — Ministère des Travaux publics . . . . .	1,157	8,184	6,585	1,544	16,313	27
Министарство саобраћаја — Ministère des Communications . . . . .	4,793	57,250	30,000	3,727	90,977	28
Министарство пошта, телеграфа и телефона — Ministère des postes, télégraphes et téléphones (avec la Caisse d'Epargne Postale)	2,328	18,737	15,692	1,866	36,295	29
Министарство пољопривреде — Ministère de l'Agriculture . . . . .	687	8,494	4,351	960	13,805	30
Министарство трговине и индустрије — Ministère du Commerce et de l'Industrie . . . . .	209	2,945	1,384	161	4,490	31
Министарство шума и рудника — Ministère des Forêts et des Mines	1,087	8,762	6,343	1,690	16,794	32
Министарство социјалне политике и народног здравља — Mini- stère de la Prévoyance sociale et de la Santé publique . . . . .	559	5,492	3,767	521	9,780	33
Министарство физичког васпитања народа — Ministère de l'Edu- cation physique du peuple . . . . .	—	—	—	—	—	34
Укупно — Total 1935/36 . . . . .	38,810	420,941	268,516	45,084	734,540	35
1934/35 . . . . .	37,849	396,878	280,263	86,658	763,798	36
1933/34 . . . . .	37,013	374,676	284,816	80,637	740,129	37

\*) У ресору Министарства правде урчунате су и пензије свештеничких удовица.

## 14 Retraités d'Etat et leurs appointements annuels en 1935/36

	Породични пензионери Pensions de famille					Изддржавана, народна признања, помоћи и томе слично — Entretiens, pensions de reconnaissance nationale, secours etc.					Сл. на распл. Traitements de disponibilité		Укупно Total général			
	број лица nombre de personnes	годишњи износ montant annuel			свсга — total	број лица nombre de personnes	годишњи износ montant annuel			свсга — total	број лица nombre de personnes	годишњи износ montant annuel	број лица nombre de personnes	годишњи износ montant annuel		
		породичних пен- зија — de pensions de famille	додатака на ску- поњу - allocations de cherté				основних признања montant de base	личних personnelles	породичних de famille						1000 л. 1000 din.	1000 дин. 1000 din.
			личних personnelles	породичних de famille												
1	3,455	23,820	28,748	1,256	53,824	154	988	1,146	33	2,167	15	1,421	8,229	179,722		
2	99	—	1,069	32	1,101	—	—	—	—	—	—	—	99	1,101		
3	3,186	13,016	22,355	1,560	36,932	72	112	547	37	696	1	79	10,062	160,610		
4	5,889	22,351	46,187	2,766	71,304	17	197	44	14	255	3	247	15,055	244,487		
5	967	3,104	5,854	1,027	9,984	—	—	—	—	—	—	—	2,329	30,859		
6	1,730	5,293	11,899	1,258	18,450	4	7	17	1	26	—	—	4,516	64,921		
7	2,299	9,556	15,378	1,890	26,824	6	27	—	—	27	2	158	5,298	78,493		
8	1,813	5,504	11,538	1,757	18,799	37	46	162	13	221	—	—	4,922	69,583		
9	2,736	9,901	18,798	1,330	30,029	13	26	67	4	97	—	—	6,603	98,219		
10	1,682	7,028	11,053	1,129	19,213	28	70	150	3	224	—	—	3,871	57,494		
11	736	3,394	4,645	839	8,878	64	119	487	44	651	—	—	2,212	35,035		
12	387	2,038	3,064	197	5,299	31	186	—	14	200	—	—	1,040	21,118		
13	24,979	105,004	180,589	15,041	300,634	426	1,779	2,621	164	4,564	21	1,906	64,236	1,041,643		
14	150	1,685	1,597	49	3,331	212	940	1,256	73	2,268	2	158	608	16,700		
15	1	2	12	—	14	177	718	1,202	58	1,978	—	—	186	2,079		
16	50	969	660	26	1,654	35	222	54	14	290	2	158	188	8,868		
17	11	148	101	—	249	—	—	—	—	—	—	—	17	569		
18	86	562	809	24	1,395	—	—	—	—	—	—	—	212	5,129		
19	1	2	3	—	5	—	—	—	—	—	—	—	3	18		
20	1	1	12	—	13	—	—	—	—	—	—	—	2	38		
21	3,173	11,626	24,614	1,583	37,823	17	274	17	7	297	—	—	5,991	98,093		
22	3,411	19,645	27,660	1,401	48,705	10	37	73	5	115	—	—	9,462	195,433		
23	48	463	363	26	852	6	152	85	1	239	1	74	155	4,028		
24	3,499	10,101	24,651	2,494	37,246	15	64	99	7	170	—	—	10,792	136,946		
25	3,569	10,136	26,233	1,980	38,349	50	242	362	31	634	15	1,421	9,027	127,025		
26	3,883	22,769	29,460	1,866	54,095	47	33	285	1	319	—	—	10,063	193,956		
27	905	2,036	5,702	381	8,119	26	3	159	3	165	2	158	2,090	24,755		
28	3,009	14,366	16,749	3,362	34,476	15	23	59	28	110	—	—	7,817	125,564		
29	1,612	5,089	11,519	905	17,513	1	2	4	1	7	—	—	3,941	53,815		
30	347	1,808	2,791	177	4,775	—	—	—	—	—	—	—	1,034	18,581		
31	84	552	625	58	1,236	1	0	12	—	12	1	94	295	5,831		
32	852	2,352	5,210	572	8,134	2	21	7	—	9	—	—	1,941	24,937		
33	437	2,376	3,417	186	5,980	24	9	204	7	220	—	—	1,020	15,980		
34	—	—	—	—	—	—	—	—	—	—	—	—	—	—		
35	24,979	105,004	180,589	15,041	300,634	426	1,779	2,621	164	4,564	21	1,906	64,236	1,041,643		
36	23,809	93,780	181,403	19,091	294,273	427	1,237	2,490	283	4,010	8	722	62,093	1,062,803		
37	22,926	83,323	174,797	16,523	274,643	440	1,830	2,231	265	4,326	23	1,602	60,402	1,020,699		

\*) Dans le ressort du Ministère de la Justice sont aussi comprises les pensions des veuves des gens d'église.

## 15 Бановински службеници по бановинским буџетима —

Бановина — Banovine	Чиновници по групама Fonctionnaires et employés suivant les groupes										свега total		
	III <sub>1</sub>	III <sub>2</sub>	IV <sub>1</sub>	IV <sub>2</sub>	V	VI	VII	VIII	IX	X			
<b>I Општа администрација I Administration générale</b>													
Dravska . . . . .	—	—	4	9	22	30	51	82	39	42	279	1	
Drinska . . . . .	—	—	1	3	4	9	16	29	84	91	237	2	
Dunavska . . . . .	—	4	7	18	40	32	52	100	109	61	423	3	
Moravska . . . . .	—	—	1	—	5	7	7	36	75	28	159	4	
Primorska . . . . .	—	2	—	1	5	11	6	14	21	10	70	5	
Savska . . . . .	—	6	8	17	47	41	64	121	59	48	411	6	
Vardarska . . . . .	—	—	—	3	2	4	7	23	46	26	111	7	
Vrbaska . . . . .	—	—	—	—	1	6	3	20	40	18	88	8	
Zetska . . . . .	—	—	1	1	5	4	6	14	54	28	113	9	
Свега I — Total I 1935/36	—	12	22	52	131	144	212	439	527	352	1,891	10	
<b>II Привредна предузећа и установе — II Entreprises et établissements industriels</b>													
Dravska . . . . .	—	—	9	7	11	12	22	27	13	12	113	11	
Drinska . . . . .	—	—	2	8	8	11	14	22	16	24	105	12	
Dunavska . . . . .	—	—	7	6	9	12	10	16	13	9	82	13	
Moravska . . . . .	—	—	5	3	12	14	8	21	20	7	90	14	
Primorska . . . . .	—	1	1	8	3	9	11	17	12	4	66	15	
Savska . . . . .	—	4	13	12	21	34	24	44	31	14	197	16	
Vardarska . . . . .	—	—	2	4	5	9	11	21	34	28	114	17	
Vrbaska . . . . .	—	—	1	2	2	3	4	14	7	2	35	18	
Zetska . . . . .	—	—	1	3	3	7	11	14	17	11	67	19	
Свега II — Total II 1935/36	—	5	41	53	74	111	115	196	163	111	869	20	
Укупно I и II — Total gé- néral I et II . 1935/36	—	17	63	105	205	255	327	635	690	463	2,760	21	
<b>I Општа администрација I Administration générale</b>													
Dravska . . . . .	—	—	5	3	26	27	44	73	46	25	249	22	
Drinska . . . . .	—	—	2	1	6	7	9	29	81	84	219	23	
Dunavska . . . . .	—	5	4	14	33	27	24	69	81	50	307	24	
Moravska . . . . .	—	—	—	1	3	9	7	33	32	53	138	25	
Primorska . . . . .	—	1	1	—	4	10	6	9	23	7	61	26	
Savska . . . . .	—	5	5	13	44	43	58	115	44	36	363	27	
Vardarska . . . . .	—	—	—	1	3	4	2	15	42	26	93	28	
Vrbaska . . . . .	—	—	—	—	—	6	10	15	26	7	64	29	
Zetska . . . . .	—	—	1	—	2	7	5	10	37	26	88	30	
Свега I — Total I 1934/35	—	11	18	33	121	140	165	368	412	314	1,582	31	
<b>II Привредна предузећа и установе — II Entreprises et établissements industriels</b>													
Dravska . . . . .	—	—	10	2	13	11	14	28	14	13	105	32	
Drinska . . . . .	—	—	—	3	11	15	11	25	24	25	114	33	
Dunavska . . . . .	—	1	4	9	12	15	14	34	33	23	145	34	
Moravska . . . . .	—	—	3	3	13	11	10	22	12	11	85	35	
Primorska . . . . .	—	—	1	6	3	8	11	6	8	4	47	36	
Savska . . . . .	—	4	8	11	19	29	26	45	26	13	181	37	
Vardarska . . . . .	—	—	1	6	3	7	6	22	24	11	80	38	
Vrbaska . . . . .	—	1	—	3	1	4	6	9	9	2	35	39	
Zetska . . . . .	—	1	1	1	3	5	7	10	13	8	49	40	
Свега II — Total II 1934/35	—	7	28	44	78	105	105	201	163	110	841	41	
Укупно I и II — Total gé- néral I et II . 1934/35	—	18	46	77	199	245	270	569	575	424	2,423	42	
1933/34	—	14	—	89	152	259	282	419	452	389	2,056	43	
1932/33	—	18	—	106	138	245	345	474	405	439	2,170	44	

1) унето 108 неразврстаних

2) унето 376 неразврстаних

## 15 Fonctionnaires et employés des banovines suivant les budgets des banovines

	Чинovníчки приправили од групе — Employés stagiaires du groupe				Званичници — Employés subalternes	Служитељи — Hommes de service	Дневничари, контрактурални и хонорарни службеници — Employés journaliers, contractuels et honoraires				Укупно Total	‰
	VIII	IX	X	свeга total			контрактурални contractuels	хонорарни honoraires	дневничари employés journaliers	свeга total		
1	40	26	42	108	20	32	3	—	739	742	1.181	16'00
2	9	18	5	32	24	24	11	4	462	477	794	10'75
3	78	24	29	131	23	103	14	13	562	589	1.269	17'19
4	25	22	5	52	1	—	7	2	239	248	460	6'23
5	24	30	10	64	16	26	13	—	206	219	395	5'35
6	30	35	41	106	62	29	2	1	1.097	1.100	1.708	23'13
7	19	29	21	69	26	2	3	1	263	267	475	6'43
8	9	21	1	31	12	14	—	6	304	310	455	6'16
9	20	32	11	63	30	11	7	17	406	430	647	8'76
10	254	237	165	656	214	241	60	44	4.278	4.382	7.384	100'00
11	13	7	7	27	27	40	7	—	554	561	768	15'44
12	7	6	11	24	21	41	1	36	283	320	511	10'27
13	6	2	5	13	38	24	5	8	314	327	484	9'73
14	19	18	2	39	20	31	1	—	323	324	504	10'13
15	4	10	9	23	15	8	8	20	270	298	410	8'24
16	26	8	7	41	26	31	10	93	835	938	1.233	24'78
17	12	29	15	56	12	20	2	4	241	247	449	9'03
18	4	6	1	11	9	5	2	17	129	148	208	4'18
19	4	19	12	35	21	20	1	44	220	265	408	8'20
20	95	105	69	269	189	220	37	222	3.169	3.428	4.975	100'00
21	349	342	234	925	403	461	97	266	7.447	7.810	12.359	—
22	41	26	46	113	27	34	5	—	730	735	1.158	16'90
23	7	11	6	24	19	23	11	1	446	458	743	10'85
24	11	13	24	48	21	99	6	32	654	692	1.167	17'03
25	23	10	7	40	—	—	7	1	224	232	410	5'98
26	11	12	10	33	8	29	22	—	210	232	363	5'30
27	48	37	48	133	67	29	1	41	1.077	1.119	1.711	24'97
28	23	27	10	60	14	2	5	—	245	250	419	6'12
29	10	28	10	48	12	15	6	2	294	302	441	6'44
30	13	33	17	63	24	6	7	10	241	258	439	6'41
31	187	197	178	562	192	237	70	87	4.121	4.278	6.851	100'00
32	16	6	10	32	25	40	2	6	512	520	722	14'59
33	7	12	6	25	35	36	2	34	358	394	604	12'20
34	10	9	4	23	45	23	6	27	296	329	565	11'42
35	14	11	6	31	17	27	—	1	320	321	481	9'72
36	8	4	7	19	7	8	58	17	197	272	353	7'13
37	30	13	11	54	26	30	1	87	818	906	1.197	24'19
38	23	32	26	81	10	20	2	5	228	235	426	8'61
39	3	7	—	10	9	4	1	7	131	139	197	3'98
40	9	23	13	45	17	19	—	47	227	274	404	8'16
41	120	117	83	320	191	207	72	231	3.087	3.390	4.949	100'00
42	307	314	261	882	383	444	142	318	7.208	7.668	11.800	—
43	335	342	374	1.051	372	428	146	661	7.056	7.863	11.878 <sup>1)</sup>	—
44	241	285	280	806	372	492	192	304	5.844	6.340	10.556 <sup>2)</sup>	—

1) Y compris 108 non classifiés

2) Y compris 376 non classifiés

## 16 Лични расходи по бановинским (самоуправним) буџетима —

Бановина Banovine	Плате — Traitements					Додаци —		
	чиновника des fonction- naires et des employés	званичника des employés subal- ternes	служитеља des hommes de service	разлика привад- лежности - dif- férence en plus entre des trai- tements	свега total	лични person- nelles	породични familiales	
1 0 0 0 д и н а р а —								
<b>I Општа администрација</b> <b>I Administration générale</b>								
Dravska . . . . .	5,573	97	131	—	5,801	2,398	1,007	1
Drinska . . . . .	3,162	95	85	56	3,398	2,004	790	2
Dunavska . . . . .	8,890	123	526	135	9,675	3,700	1,814	3
Moravska . . . . .	2,692	7	—	40	2,738	1,021	474	4
Primorska . . . . .	2,021	64	97	26	2,209	792	474	5
Savska . . . . .	8,638	264	99	211	9,212	3,282	1,494	6
Vardarska . . . . .	2,299	52	6	1	2,357	867	275	7
Vrbaska . . . . .	1,490	52	66	2	1,610	777	336	8
Zetska . . . . .	2,284	140	39	22	2,486	1,141	505	9
Свега I — Total I . . . . .	37,049	895	1,049	493	39,485	15,983	7,169	10
<b>II Привредна предузећа и</b> <b>установе — Entreprises et</b> <b>établissements industriels</b>								
Dravska . . . . .	2,538	122	182	—	2,843	965	502	11
Drinska . . . . .	2,052	318	219	42	2,631	1,224	798	12
Dunavska . . . . .	1,803	293	100	30	2,225	829	457	13
Moravska . . . . .	2,153	113	160	18	2,444	831	585	14
Primorska . . . . .	1,515	66	26	16	1,623	507	294	15
Savska . . . . .	4,590	127	126	89	4,931	1,609	649	16
Vardarska . . . . .	2,359	62	98	12	2,531	883	804	17
Vrbaska . . . . .	815	48	21	0	884	333	144	18
Zetska . . . . .	1,477	113	83	13	1,686	673	381	19
Свега II — Total II . . . . .	19,300	1,263	1,015	220	21,798	7,854	4,615	20
Укупно I II — Total général I et II 1935/36 . . . . .	56,349	2,157	2,064	713	61,283	23,837	11,784	21
<b>I Општа администрација</b> <b>I Administration générale</b>								
Dravska . . . . .	5,369	98	86	—	5,553	2,690	507	22
Drinska . . . . .	2,713	83	62	75	2,934	1,773	679	23
Dunavska . . . . .	5,705	115	512	136	6,467	2,980	1,233	24
Moravska . . . . .	2,472	6	—	14	2,492	1,042	467	25
Primorska . . . . .	1,458	42	107	31	1,638	702	459	26
Savska . . . . .	8,213	275	94	344	8,926	3,265	1,225	27
Vardarska . . . . .	1,966	51	6	9	2,032	794	247	28
Vrbaska . . . . .	1,497	52	74	7	1,630	630	302	29
Zetska . . . . .	1,949	113	23	29	2,114	880	480	30
Свега I — Total I . . . . .	31,342	835	964	645	33,786	14,757	5,600	31
<b>II Привредна предузећа и</b> <b>установе — Entreprises et</b> <b>établissements industriels</b>								
Dravska . . . . .	2,461	114	182	—	2,757	976	496	32
Drinska . . . . .	2,035	215	166	66	2,482	1,110	711	33
Dunavska . . . . .	2,732	317	104	58	3,211	1,262	651	34
Moravska . . . . .	1,990	110	144	29	2,273	797	602	35
Primorska . . . . .	1,144	39	24	29	1,235	361	242	36
Savska . . . . .	4,317	132	130	115	4,694	1,530	591	37
Vardarska . . . . .	2,250	55	96	19	2,419	717	771	38
Vrbaska . . . . .	740	46	20	4	809	328	186	39
Zetska . . . . .	1,346	94	79	19	1,537	527	367	40
Свега II — Total II . . . . .	19,014	1,122	944	339	21,419	7,609	4,617	41
Укупно I и II — Total général I et II 1934/35 . . . . .	50,356	1,957	1,909	984	55,205	22,366	10,217	42

## 16 Dépenses pour le personnel suivant les budgets (autonomes) des banovines

Allocations		Дневничари и контрактурални и хонор. служ. - Journaliers et employés contract. et honoraires			Надничари Journaliers - manoeuvres	Унапређења и периодске повишице Avancements et augmentations périodiques des traitements	Пензије и пензионисања Soldes de retraites et mises en retraite	Остали лични расходи Autres dépenses pour le personnel	Свега лични расходи Dépenses totales pour le personnel	‰	
специјални spéciales	свега total	дневничари journaliers	контрактурални и хонор. служ. - employés contractuels et honoraires	свега total							
I 0 0 0 d e d i n a r s											
1	266	3,672	6,919	90	7,009	—	15	890	251	17,637	15.32
2	233	3,027	4,172	395	4,567	—	—	335	84	11,410	9.91
3	—	5,514	5,765	679	6,444	—	18	2,280	850	24,781	21.53
4	70	1,565	2,311	159	2,471	—	—	472	342	7,588	6.59
5	43	1,309	2,036	245	2,281	—	—	390	199	6,388	5.55
6	26	4,801	9,258	239	9,497	—	—	1,230	90	24,831	21.57
7	—	1,142	2,462	76	2,538	—	87	322	1,041	7,488	6.50
8	248	1,361	2,727	174	2,901	—	—	181	143	6,196	5.38
9	199	1,846	3,485	385	3,870	—	80	200	321	8,803	7.65
10	1,085	24,238	39,134	2,443	41,577	—	200	6,301	3,321	115,122	100.00
11	239	1,706	3,504	172	3,677	—	6	37	113	8,381	13.14
12	90	2,112	2,616	460	3,075	—	—	—	85	7,903	12.40
13	35	1,321	1,840	144	1,984	—	—	3,500	44	9,074	14.23
14	46	1,462	2,250	150	2,400	—	—	—	—	6,306	9.89
15	58	859	1,870	161	2,031	—	10	—	16	4,539	7.12
16	301	2,560	5,202	488	5,690	215	—	—	118	13,513	21.19
17	66	1,753	1,678	82	1,760	123	56	—	67	6,291	9.87
18	—	477	1,016	54	1,070	—	—	—	101	2,531	3.97
19	53	1,107	1,431	645	2,076	315	—	—	35	5,219	8.19
20	889	13,358	21,407	2,356	23,763	653	71	3,537	579	63,759	100.00
21	1,975	37,596	60,541	4,799	65,340	653	272	9,838	3,900	178,881	—
22	401	3,598	6,906	91	6,997	—	30	800	230	17,208	16.21
23	233	2,685	3,929	251	4,180	—	—	287	84	10,170	9.58
24	—	4,214	8,447	633	9,080	—	—	2,210	340	22,311	21.01
25	125	1,635	2,188	170	2,357	—	—	472	300	7,256	6.83
26	32	1,193	1,841	408	2,249	—	—	511	176	5,767	5.43
27	29	4,519	9,097	272	9,369	—	—	970	117	23,902	22.51
28	—	1,041	2,302	80	2,383	—	131	253	838	6,677	6.29
29	252	1,184	2,660	165	2,825	—	—	296	24	5,960	5.61
30	199	1,560	2,293	291	2,585	—	140	200	331	6,929	6.53
31	1,272	21,629	39,662	2,362	42,024	—	301	5,999	2,440	106,180	100.00
32	239	1,711	3,504	99	3,603	—	38	27	134	8,270	10.21
33	77	1,897	3,206	519	3,725	99	—	—	71	8,275	10.22
34	103	2,016	1,914	314	2,227	—	—	20,771	—	28,225	34.85
35	17	1,417	2,347	48	2,395	—	—	—	121	6,206	7.66
36	24	626	1,263	606	1,869	—	—	—	35	3,765	4.65
37	280	2,402	5,162	333	5,495	183	—	—	117	12,891	15.91
38	59	1,548	1,592	107	1,699	137	26	—	35	5,865	7.24
39	30	544	957	102	1,060	—	—	—	90	2,503	3.09
40	60	954	1,502	678	2,180	280	—	—	45	4,997	6.17
41	889	13,115	21,448	2,805	24,253	699	64	20,798	649	80,996	100.00
42	2,161	34,744	61,110	5,167	66,277	699	365	26,797	3,089	187,176	—

**17 Личне и породичне инвалиде**  
**17 Pensions des invalides personnels et de leurs familles**

Финансијска дирекција Direction des Finances	Лични инвалиди Invalides personnels					Породични инвалиди Familles des invalides					Укупно Total	
	број лица*) nombre de personnes*)	годишњи износ montant annuel				број лица*) nombre de personnes*)	годишњи износ montant annuel				број лица*) nombre de personnes*)	годишњи износ montant annuel
		личних инвалида pensions des invalides personnels	додатака suppléments				личних инвалида pensions des familles des invalides	додатака suppléments				
			личних personnels	породичних de famille				личних personnels	породичних de famille			
1000 динара — 1000 dinars					1000 динара — 1000 dinars					1000 дин. 1000 din.		
Ljubljana . . . . .	2.252	4,675	—	932	5,608	2.868	3,191	—	—	3,191	5.120	8,798
Zagreb . . . . .	4.010	5,701	631	1,369	7,701	7.615	8,951	—	1,273	10,224	11.625	17,926
Banja Luka . . . . .	1.219	1,618	277	518	2,413	1.243	904	—	—	904	2.462	3,317
Split . . . . .	1.685	3,215	—	755	3,970	3.490	3,919	—	130	4,050	5.175	8,020
Sarajevo . . . . .	2.319	4,362	816	1,233	6,411	8.954	9,597	—	—	9,597	11.273	16,008
Podgorica . . . . .	1.056	1,727	165	395	2,287	3.962	4,593	—	66	4,660	5.018	6,947
Novi Sad . . . . .	1.821	3,895	1,178	597	5,670	5.786	6,280	—	33	6,313	7.607	11,983
Niš . . . . .	2.203	4,080	836	476	5,392	12.730	14,308	—	—	14,308	14.933	19,700
Skoplje . . . . .	1.027	2,149	353	361	2,864	4.405	5,054	11	32	5,097	5.432	7,961
Beograd . . . . .	281	1,380	401	74	1,855	1.216	2,032	—	—	2,032	1.497	3,887
Укупно Total 1935/36	17.873	32,802	4,658	6,712	44,171	52.269	58,829	11	1,535	60,376	70.142	104,547
Ljubljana . . . . .	2.280	4,869	—	991	5,860	2.974	3,382	—	—	3,382	5.254	9,242
Zagreb . . . . .	4.050	5,701	632	1,362	7,695	7.559	8,922	—	1,263	10,185	11.609	17,880
Banja Luka . . . . .	971	1,387	234	565	2,186	382	906	—	482	1,388	1.353	3,574
Split . . . . .	1.564	3,195	—	731	3,926	3.361	3,899	—	129	4,028	4.925	7,954
Sarajevo . . . . .	2.159	3,900	688	944	5,532	9.457	10,454	—	—	10,454	11.616	15,985
Podgorica . . . . .	1.233	2,053	204	376	2,633	4.017	4,772	—	92	4,863	5.250	7,496
Novi Sad . . . . .	1.914	4,000	1,043	583	5,625	6.542	7,140	—	84	7,224	8.456	12,849
Niš . . . . .	2.130	4,423	845	433	5,702	11.856	12,772	32	60	12,864	13.986	18,566
Skoplje . . . . .	983	2,105	410	281	2,797	4.437	4,759	16	6	4,781	5.420	7,578
Beograd . . . . .	269	1,339	362	55	1,757	1.202	2,075	—	—	2,075	1.471	3,833
Укупно Total 1934/35	17.553	32,972	4,419	6,322	43,713	51.787	59,081	48	2,115	61,245	69.340	104,957
1933/34	17.596	29,735	4,552	6,210	40,497	53.192	60,983	10	2,001	62,994	70.788	103,491

\*) Према стању на дан 1 јула сваке године

\*) D'après l'état à la date du 1 juillet de chaque année.

*Општинско особље и пензионери, њихове припадности код градских и сеоских општина за 1933 годину — в. Годишњак 1933.*

*Personnel des communes et retraités, leurs appointements auprès des communes urbaines et rurales en 1933 — voir Annuaire 1933.*

## Б. ФИНАНСИЈЕ — В. FINANCES

### Извори:

#### Државни расходи и приходи

*Нештампани:* Званични подаци Министарства финансија.

#### Државни монополи

*Нештампани:* Званични подаци Управе државних монопола.

#### Царине

*Штампани:* Министарство финансија: „Статистика спољне трговине“.

#### Самоуправне финансије

*Штампани:* Министарство финансија: „Прегледи извршених расхода и остварених прихода по самоуправним буџетима за 1934 и 1934/35 годину“.

*Штампани:* Министарство финансија: „Прегледи А) општинских: особља и пензионера и њихове припадљивости код градских (варошких) и сеоских општина за 1933 годину и општинских прихода, Б) самоуправних зајмова на дан 31 децембра 1933 године“.

### Sources:

#### Dépenses et recettes de l'Etat

*Non imprimées:* Renseignements du Ministère des Finances.

#### Monopoles de l'Etat

*Non imprimées:* Renseignements de l'Administration des Monopoles de l'Etat.

#### Douanes

*Imprimées:* Ministère des Finances: „Statistique du Commerce extérieur“.

#### Finances des corps autonomes

*Imprimées:* Ministère des Finances: „Aperçus des dépenses effectuées et des recettes réalisées d'après les budgets des corps autonomes en 1934 et en 1934/35“.

*Imprimées:* Ministère des Finances: „Aperçus A) du personnel des communes et des retraités et de leurs appointements auprès des communes urbaines et rurales en 1933 ainsi que des recettes communales et B) des emprunts des corps autonomes à la date du 31 décembre 1933“.





## а) ДРЖАВНИ РАСХОДИ И ПРИХОДИ — а) RECETTES ET DEPENSES DE L'ETAT

1 Преглед одобренних и остварених државних расхода  
1 Aperçu des dépenses de l'Etat autorisées et effectuées

Расходи Dépenses	Одобрени кредити — Crédits autorisés				Стварно утрошено Dépenses effectuées	%
	редовни ordinaires	ванредни*) extraordi- naires	накнади supplé- mentaires	укупно total		
у 1000 динара - en 1000 de dinars						%
Врховна државна управа — Administration su- prême de l'Etat . . . . .	149,782	—	2,660	152,442	139,269	91·36
Пензије и инвалидске потпоре — Pensions de retraite et des invalides de guerre . . . . .	1.100,738	—	—	1.100,738	1.192,838	108·37
Државни дугови — Dette publique . . . . .	946,431	—	—	946,431	686,242	72·51
Министарство правде — Ministère de la Justice . Министарство просвете — Ministère de l'Instruc- tion publique . . . . .	357,189	—	—	357,189	345,411	96·70
Министарство иностраних послова — Ministère des Affaires étrangères . . . . .	793,474	—	6,894	800,369	794,447	99·26
Министарство унутрашњих послова — Ministère de l'Intérieur . . . . .	120,724	—	500	121,224	118,590	97·83
Министарство финансија — Ministère des Finances Министарство војске и морнарице — Ministère de la Guerre et de la Marine . . . . .	543,885	—	8,525	552,410	533,480	96·57
Министарство грађевина — Ministère des Travaux publcs . . . . .	296,749	—	324	297,073	294,663	99·19
Министарство саобраћаја — Ministère des Com- munications . . . . .	1.943,275	—	1,045	1.944,320	1.699,096	87·39
Министарство пољопривреде — Ministère de l'Agriculture . . . . .	165,180	—	—	165,180	158,393	95·89
Министарство трговине и индустрије — Ministère du Commerce et de l'Industrie . . . . .	201,862	—	—	201,862	92,090	45·62
Министарство за социјалну политику и народно здравље — Ministère de la Prévoyance sociale et de la Santé publique . . . . .	63,835	—	—	63,835	48,876	76·57
Министарство физичког васпитања народа — Mi- nistère de l'Education physique du peuple . . . . .	44,039	—	—	44,039	43,229	98·16
Буџетски резервни кредити — Crédits de réserve du budget . . . . .	148,029	—	5,112	153,141	147,636	96·41
И Државна администрација свега I Administration de l'Etat au total . . . . .	14,162	—	1,000	15,162	12,629	83·29
По струци Министарства просвете — Dans le ressort du Ministère de l'Instruction publique . . . . .	25,000	—	20,500	45,500	6,433	14·14
По струци Министарства финансија — Dans le ressort du Ministère des Finances . . . . .	6.914,354	—	46,560	6.960,914	6.313,322	90·70
По струци Министарства саобраћаја — Dans le ressort du Ministère des Communications . . . . .	23,008	—	—	23,008	27,194	118·19
По струци Министарства пољопривреде — Dans le ressort du Ministère de l'Agriculture . . . . .	506,049	—	—	506,049	423,767	83·74
По струци Министарства трговине и индустрије Dans le ressort du Ministère du Commerce et de l'Industrie . . . . .	2.331,785	—	3,550	2.335,335	2.245,123	96·14
По струци Министарства социјалне политике и народног здравља — Dans le ressort du Ministère de la Prévoyance sociale et de la Santé publique . . . . .	37,959	—	—	37,959	35,882	94·53
По струци Министарства шума и рудника — Dans le ressort du Ministère des Forêts et des Mines . . . . .	18,481	—	—	18,481	17,047	92·24
По струци Министарства државних предузећа II Entreprises économiques de l'Etat au total . . . . .	286,529	—	400	286,929	270,194	94·17
Укупно — Total 1934/35 . . . . .	53,085	—	—	53,085	46,221	87·07
" " 1933/34 . . . . .	3.256,896	—	3,950	3.260,846	3.065,429	94·01
" " 1932/33 . . . . .	10.171,251	—	50,510	10.221,760	9.378,751	91·75
" " 1931/32 . . . . .	10.438,327	—	22,842	10.461,168	9.663,201	92·37
" " 1930/31 . . . . .	11.323,200	—	84,608	11.407,808	9.968,992	87·39
" " 1929/30 . . . . .	13.210,304	—	282,269	13.492,573	11.529,745	85·45
" " 1928/29 . . . . .	12.194,479	1.153,534	403,921	13.751,934	12.469,581	90·68
" " 1927/28 . . . . .	11.584,946	879,529	313,611	12.778,087	11.816,996	92·48
" " 1926/27 . . . . .	10.528,792	1.051,327	444,464	12.024,583	11.146,560	92·70
" " 1925/26 . . . . .	10.419,129	1.058,441	466,085	11.943,655	10.983,267	91·96
" " 1924/25 . . . . .	11.233,748	1.270,252	515,802	13.019,802	11.592,634	89·04
" " 1923/24 . . . . .	6.939,691	5.336,675	80,000	12.356,366	11.777,190	95·31

\*) Од 1931/32 предвиђају се редовни и ванредни кредити заједно

\*) A partir de 1931/32 ont prévue conjointement les crédits ordinaires et extraordinaires

## 2 Преглед процењених и остварених државних прихода 2 Aperçu des recettes de l'Etat évaluées et réalisées

Приходи — Recettes	Усвојена процена прихода Evaluations adoptées des recettes			Од буџетом предвиђене суме стварно наплаћено — Recouvrement des évaluations budgétaires	
	редовни ordinaires	ванредни extra-ordinaires	укупно total		
	1 0 0 0 динара — 1 0 0 0 dinars			%	
Непосредни порези — Impôts directs	2.280,000	—	2.280,000	2.198,592	96·43
Посредни порези — Impôts indirects	2.555,000	—	2.555,000	2.457,082	96·17
Монополи — Monopoles . . . . .	1.550,000	—	1.550,000	1.537,271	99·18
Разни приходи — Recettes diverses	143,452	—	143,452	125,058	87·18
I Државна администрација свега I Administration de l'Etat au total	6.528,452	—	6.528,452	6.318,003	96·78
По струци Министарства просвете — Dans le ressort du Ministère de l'In- struction publique . . . . .	33,280	—	33,280	33,718	101·32
По струци Министарства финансија Dans le ressort du Ministère des Finances	528,010	—	528,010	442,964	83·89
По струци Министарства саобраћаја Dans le ressort du Ministère des Com- munications . . . . .	2.576,224	—	2,576,224	2.514,941	97·62
По струци Министарства пољопривреде — Dans le ressort du Ministère de l'Agriculture . . . . .	37,959	—	37,959	35,882	94·53
По струци Министарства трговине и индустрије — Dans le ressort du Mi- nistère du Commerce et de l'Industrie	53,500	—	53,500	54,992	102·79
По струци Министарства шума и руд- ника — Dans le ressort du Ministère des Forêts et des Mines . . . . .	360,740	—	360,740	311,635	86·39
По струци Министарства социјалне политике и народног здравља—Dans le ressort du Ministère de la Pré- voyance sociale et de la Santé publique	53,085	—	53,085	46,221	87·07
II Државна привредна предузећа свега*) — II Entreprises écono- miques de l'Etat ensemble*) . . . . .	3.642,798	—	3.642,798	3.440,354	94·44
Укупно — Total 1934/35	10.171,251	—	10.171,251	9.758,356	95·94
1933/34	10.438,327	—	10.438,327	9.663,201	92·57
1932/33	11.323,200	—	11.323,200	9,546,859	84·31
1931/32	13.692,022	—	13.692,022	10,964,588	80·08
1930/31	13.676,458	100,000	13.776,458	13.312,859	96·63
1929/30	14.381,491	262,360	14.643,851	15.962,742	109·01
1928/29	13.998,625	100,221	14.110,648 <sup>1)</sup>	13.796,335	97·77
1927/28	11.358,807	118,763	11.477,570	11.319,412	98·62
1926/27	12.283,750	220,250	12.504,000	11.606,285	92·82
1925/26	8.845,327	1.559,673	10.405,000	12.063,781	115·94

\*) Процењени и остварени вишак прихода државне привреде садржи се нећ у расходима и приходима код државних привредних предузећа — \*) L'excédent des recettes des entreprises économiques de l'Etat évalué et réalisé est déjà compris dans les rubriques correspondantes des dépenses et des recettes des entreprises économiques de l'Etat.

<sup>1)</sup> Урачунато и 11.802.000 накнадних прихода — <sup>1)</sup> Y compris 11.802.000 dinars de recettes complémentaires.

## б) ДРЖАВНИ МОНОПОЛИ — б) MONOPOLES DE L'ETAT 3 Преглед монополисанних артикала — 3 Aperçu des articles monopolisés

Година Année	Примљено од продаје — Reçu de la vente					
	дувана du tabac	соли du sel	жигњила des allumettes	цигар-папира du papier à cigarettes	петролеума du pétrole	укупно: total
	1 0 0 0 динара — 1 0 0 0 de dinars					
1935	1.438,860	339,451	83,831	61,198	114,124	2.037,465
1934	1.423,248	336,870	88,626	58,225	120,856	2.027,825
1933	1.436,877	324,683	95,786	61,935	113,579	2.032,859
1932	1.462,948	311,617	100,655	56,601	127,608	2.059,429
1931	1.710,405	316,138	119,370	84,975	126,923	2.357,812
1930	1.835,952	319,334	130,600	124,435	142,311	2.552,632
1929	1.769,388	320,239	133,210	153,590	150,833	2.527,260
1928	1.796,449	291,241	116,838	147,260	139,649	2.491,437
1927	1.798,332	268,060	146,097	154,608	141,706	2.508,802
1926	1.763,876	323,994	145,595	145,972	136,226	2.515,663

4 Производња дувана — 4 Production du tabac

Бановина Banovine	Одобрена по- вршина земље Superficie ac- cordée du sol	Засађено је Ensemencé	Угинуло је Défruit	Стварни жетвени принос Résultat effectif de la récolte	Тежина откупље- ног дувана Poids du tabac acheté	Просечни жетвени принос дувана са 1 ха Récolte moyenne d'un ha		Просечна тежина једног струка Poids moyen d'un brin
	хектара hectares	1000 струкова — 1000 de brins			кг. — kg.	кг. — kg.	струкова des brins	гр. — gr.
Dravska	—	—	—	—	—	—	—	—
Drinska	114.4	9,149	1,369	7,780	91.675	801.4	68.007	12.6
Dunavska	1.727.5	43,189	3,060	40,129	1,467.548	849.5	23.230	37.9
Moravska	483.8	38,708	1,436	37,272	225.164	465.4	77.040	7.1
Primorska	2.518.0	105,739	922	104,817	1,994.392	792.1	41.627	19.7
Savska	—	—	—	—	—	—	—	—
Vardarska	5.966.0	536,934	1,600	535,334	6,605.966	1.107.3	89.731	12.8
Vrbaska	—	—	—	—	—	—	—	—
Zetska	439.0	20,387	1,148	19,239	273.840	623.8	43.825	15.4
Beograd	—	—	—	—	—	—	—	—
Укупно — Total 1935	11.248.7	754,106	9,535	744,571	10,658.586	947.5	66.192	14.9
Dravska	—	—	—	—	—	—	—	—
Drinska	151.8	12,143	2,832	9,311	112.733	742.6	61.337	13.7
Dunavska	1.175.2	29,379	7,025	22,355	932.648	793.6	19.022	44.0
Moravska	61.7	4,936	827	4,109	28.022	454.2	66.596	10.1
Primorska	1.149.0	48,266	691	47,575	1,546.010	1.345.5	41.406	34.2
Savska	—	—	—	—	—	—	—	—
Vardarska	3.552.4	319,721	37,716	282,005	3,033.928	854.1	79.384	11.7
Vrbaska	—	—	—	—	—	—	—	—
Zetska	328.0	14,780	527	14,253	366.525	1.117.5	43.454	29.3
Beograd	—	—	—	—	—	—	—	—
Укупно — Total 1934	6.418.1	429,226	49,619	379,607	6,019.866	938.0	59.146	17.1
1933	8.871.9	566,780	80,236	486,544	6,529.635	736.0	54.841	14.6
1932	17.906.5	1,250,883	66,462	1,184,421	17,206.687	960.9	66.145	15.7
1931	21.264.2	1,513,032	203,444	1,309,588	15,599.629	733.6	61.587	11.9
1930	16.638.0	1,168,162	122,023	1,046,139	15,824.739	951.1	62.876	15.1
1929	13.211.0	982,210	88,623	893,587	15,429.871	1,168.0	67.640	17.3
1928	9.622.2	637,757	117,611	520,145	6,687.412	695.0	54.057	12.9
1927	7.728.0	567,566	86,434	481,132	6,885.797	891.0	62.258	14.3
1926	14.296.2	1,118,988	100,101	1,018,886	14,821.000	1.036.7	71.270	14.5

5 Продаја дуванских прерађевина — 5 Vente des préparations du tabac

Година — Année	Количина продатих дуванских прерађевина Quantité de préparations du tabac vendues							Од продаје дуванских прерађевина добивено De la vente des prépara- tions du tabac on a reçu de	Просечно долази на 1 становника Il revient en moyenne par habitant		
	крижани дуван tabac coupé	цигарете cigarettes	цигаре cigares	бурмут tabac à priser	кобасице - saucis- sons (à mâcher)	дувански екстракти extrait de tabac	укупно total		динара dinars	од продате ко- личине дувана de la quantité de tabac vendu	од вредности продатог дувана de la valeur du tabac vendu
										килограма — kilogrammes	динара dinars
1935	2,498.266	4,444.654	285.341	5.780	21.261	33.858	7,289.160	1.438.860.315	491	97	
1934	2,484.336	4,593.708	312.429	6.621	25.202	23.584	7,445.880	1.423.247.990	509	97	
1933	2,383.437	4,815.376	312.920	6.454	27.220	20.479	7,565.886	1.436.876.826	525	100	
1932	2,401.761	4,991.615	249.358	4.998	31.338	15.668	7,694.738	1.462.947.864	542	103	
1931	3,731.450	5,462.561	198.880	3.581	30.055	16.779	9,443.306	1.710.405.247	675	122	
1930	4,765.228	5,068.942	209.842	2.846	31.979	24.805	10,103.642	1.835.951.755	733	133	
1929	6,012.305	3,996.656	206.579	3.069	34.369	48.049	10,301.027	1.769.388.315	759	130	
1928	6,386.655	3,759.982	212.896	4.493	37.445	16.270	10,417.741	1.796.448.798	779	134	
1927	6,453.001	3,463.382	212.712	6.359	45.127	14.067	10,194.648	1.798.331.643	773	136	
1926	6,404.366	3,137.702	208.392	7.097	106.294	10.130	9,873.981	1.763.875.928	760	136	

## 6 Приход од продаје дуванских прерађевина

Година Année	П р и м љ е н о у м е с е ц у —									
	јануару janvier	фебруару février	марту mars	априлу avril	мају mai	јуну juin	јулу juillet	августу août	септембру septembre	
	у 1000 динара —									
1935	106,416	96,861	105,302	122,472	132,965	129,266	135,641	131,739	122,846	1
1934	104,813	96,493	113,381	115,642	128,651	126,568	127,769	129,300	118,838	2
1933	105,326	96,578	110,216	145,454	122,981	122,045	125,210	131,212	125,293	3
1932	122,477	109,932	113,258	127,844	128,458	129,518	131,836	132,177	119,975	4
1931	138,596	120,710	134,123	144,694	155,556	151,056	161,400	156,498	142,833	5
1930	142,601	125,339	149,673	150,066	156,083	163,177	171,135	167,809	158,876	6
1929	124,063	113,862	137,594	142,893	157,192	155,263	165,496	166,582	154,193	7
1928	142,246	134,793	135,922	149,234	155,374	161,456	163,266	166,922	155,814	8
1927	135,979	124,875	134,922	149,826	151,565	158,571	161,593	163,459	155,935	9
1926	139,088	122,071	135,595	143,828	152,226	154,639	156,435	155,871	153,855	10

## 7 Продаја соли — 7 Vente du sel

Година Année	Количина продате соли у килограмима Quantité de sel vendue en kilogrammes				Бруго вредност продате соли у динарима Valeur brute du sel vendu en dinars	
	врста соли — espèce de sel			укупно килограм total des kilo- grammes		
	за људску и сточну храну pour consommation humaine et du bétail	индустриска industriel				
камена gemme	варена cuit	морска marin				
1935	18,324.979	44,247.688	67,792.159	13,384.387	143,749.213	339,451.048
1934	21,378.384	51,851.204	56,219.184	9,921.837	139,370.609	336,870.498
1933	29,722.327	41,816.104	54,353.338	9,714.740	135,606.509	324,682.935
1932	32,274.126	52,795.236	39,462.470	8,981.330	133,513.162	311,616.800
1931	30,330.910	57,163.326	38,866.906	7,709.917	134,071.059	316,138.268
1930	32,370.119	55,202.771	40,394.743	8,036.842	136,004.475	319,334.270
1929	38,652.540	45,540.459	43,858.430	7,575.526	135,626.955	320,239.111
1928	39,948.825	43,428.380	43,257.201	7,200.923	133,835.329	291,241.276
1927	44,925.980	43,347.562	39,732.583	7,037.209	135,043.334	268,060.483
1926	46,627.385	40,678.100	38,559.323	6,142.510	132,007.318	323,993.529

## 8 Жижице — 8 Allumettes

Година Année	Врста и количина кутија — 1000 комада Sorte et quantité de boîtes; en milliers de pièces					Преклопа 1.000 комада Livrets en milliers de pièces	1,000.000 дрвца de brins de bois	Такса у 1000 дин. Taxe en milliers de dinars
	воштане à 100 en cire à 100 pièces	Шведске — Suédoises						
		нормалне à 60 ordinaires à 60 p.	нормалне à 30 ordinaires à 30 p.	„Јадранска стража“ à 50 „Garde Adriatique“ à 50 p.	лукузне à 40 de Luxe à 40 p.			
1935	55	31,058	97,755	66,168	5,550	—	8,332	83,831
1934	28	39,955	—	108,698	5,550	—	8,057	88,626
1933	40	46,440	—	113,168	6,475	—	8,708	95,786
1932	20	63,970	—	101,685	5,550	200	9,150	100,655
1931	40	81,865	—	111,137	9,250	455	10,852	119,370
1930	30	101,605	—	107,880	9,250	200	11,867	130,600
1929	132	169,160	—	33,735	6,475	200	12,097	133,210

## 6 Recettes de la vente des préparations du tabac

Reçu au mois de			Примљено у тромесечју — Reçu par trimestre				Примљено — Reçu		
октобру octobre	новембру novembre	децембру décembre	I	II	III	IV	укупно total	просечно месеч- но — en moyen- ne par mois	
1 0 0 0 d i n a r s									
1	122,949	120,924	111,479	308,580	384,703	390,227	353,351	1,438,860	119,905
2	123,391	127,081	111,322	314,687	370,861	375,907	361,793	1,423,248	118,604
3	121,900	125,350	105,315	312,119	390,479	381,715	352,564	1,436,877	119,740
4	119,696	116,821	115,955	345,667	380,820	383,989	352,472	1,462,948	121,912
5	140,711	133,562	130,667	393,428	451,306	460,730	404,940	1,710,405	142,534
6	160,012	147,087	144,093	417,613	469,327	497,820	451,193	1,835,952	152,996
7	159,301	148,133	144,815	375,519	455,349	486,270	452,250	1,769,388	147,449
8	156,480	145,424	129,517	412,961	466,064	486,002	431,422	1,796,449	149,704
9	151,415	149,581	160,612	395,776	459,961	480,987	461,608	1,798,332	149,861
10	150,730	154,511	145,028	396,754	450,692	466,160	450,269	1,763,876	146,990

## 9 Цигар-папир — 9 Papier à cigarettes

Врста и количина књижица цигар-папира — Sorte et quantité de livrets du papier à cigarettes								
Година Année	Жоб Job	I à 30	I à 60	II à 30	II à 60	Луксузни — De luxe		Бруто вредност Valeur brute
						књижице à 30 livrets à 30	књижице à 60 livrets à 60	
1 0 0 0 к о м а д а — 1 0 0 0 п и е с е s								дин. 1000 — din.
1935	353	172	65	87,634	15,132	10	1,440	61,198
1934	48	221	56	79,554	17,405	18	455	58,225
1933	136	424	822	83,759	13,613	574	2,793	61,935
1932	187	—	1,365	72,696	129	4,881	9,362	56,601
1931	111	—	4,010	40,475	39,052	—	17,987	84,975
1930	130	—	6,488	—	79,138	—	35,366	124,435
1929	215	—	11,447	—	85,166	—	50,825	153,590
1928	358	—	15,034	—	78,209	—	45,783	147,260
1927	116	—	39,363	—	44,555	—	56,355	154,608
1926	100	—	33,899	—	46,261	—	54,014	145,972

## 10 Петролеум — 10 Pétrole

Година Année	Чист петролеум Pétrole raffiné кг. — kg	Износ монополске таксе à 4 дин. Montant de la taxe monopole à 4 dinars	Денатурисан код домаћих рафинерија Dénaturé dans les raffineries du pays		
			за пољопривреду kg pour l'agriculture kg	за риболов кг. pour la pêche kg	износ монополске таксе à 0,10 дин. montant de la taxe monopole à 0,10 din.
1935	28,524.394	114,097.576	2,037.535	444.114	26.777 *)
1934	30,152.355	120,609.420	2,130.548	330.480	246.103
1933	28,315.268	113,261.072	2,946.627	230.512	317.714
1932	31,841.237	127,364.948	2,261.255	167.699	242.895
1931	31,652.676	126,610.704	2,896.493	230.596	312.709
1930	35,508.874	142,035.496	2,535.351	219.439	275.479
1929	37,641.714	150,566.856	2,661.406	—	266.141
1928	34,861.077	139,444.308	2,034.304	14.349	204.865
1927	35,426.383	141,705.532	—	—	—
1926	34,056.517	136,226.068	—	—	—

\*) Од маја 1935 године ова се такса не плаћајуће.

\*) A partir du mois de mai 1935 on ne perçoit plus cette taxe.

## в) ЦАРИНЕ —

**II Предвиђени и остварени царински приходи**  
**II Produits des droits de douane prévus et réalisés**

Врсте прихода — Catégorie de produits	предвиђено по буџету прихода — Produits prévus par le budget	Остварено Réalisé	Разлика + (више) или — (мање) остварено Différence de la réalis- ation + (en plus) ou — (en moins)	
	1000 динара — 1000 dinars		%	
<b>I Редовни приходи — I Produits ordinaires</b>				
Царина на увоз — Droits d'entrée . . . . .	55,900	57,644	+ 1,744	+ 3.12
Царина на извоз — Droits de sortie . . . . .	54	214	+ 160	+ 296.30
Лежарина — Droits d'emmagasinage . . . . .	324	327	+ 3	+ 0.93
Пословна дажбина — Taxe de manipulation . . . . .	1,084	1,170	+ 86	+ 7.93
Олово, печати и жигови — Plomb, sceaux et estampilles douanières . . . . .	86	98	+ 12	+ 13.95
Ажија код царинарница — Agio . . . . .	590,900	594,426	+ 3,526	+ 0.60
За заокруљење — Montant provenant du paiement en chiffres ronds . . . . .	28	26	- 2	- 7.14
Свега I — Total I	648,376	653,904	+ 5,528	+ 0.85
<b>II Специјални приходи — II Produits spéciaux</b>				
Казне по царинском закону — Amendes d'après la loi douanière . . . . .	—	520	+ 520	—
Од продате стоке и ствари без сопственика — De la vente du bétail et des objets sans propriétaires . . . . .	100	49	- 51	- 51.00
По контролним примедбама — D'après remarques du contrôle . . . . .	1,000	712	- 288	- 28.80
Разни случајни приходи - Divers revenus occasionnels Приходи од државних добара и зграда — Revenus des biens et des bâtiments de l'Etat . . . . .	800	1,015	+ 215	+ 26.88
Од продаје званичних публикација сем депозит- них — De la vente des publications officielles . . . . .	—	0	+ 0	—
Од продаје овешталих државних ствари и изне- могле стоке — De la vente des objets de l'Etat hors d'usage et du bétail inutilisable . . . . .	120	133	+ 13	+ 10.83
Свега II — Total II	2,020	2,430	+ 410	+ 20.30
Укупно I и II — Total général I et II 1934/35	650,396	656,334	+ 5,938	+ 0.91
<b>I Редовни приходи — Produits ordinaires</b>				
Царина на увоз — Droits d'entrée . . . . .	69,090	55,363	- 13,727	- 19.87
Царина на извоз — Droits de sortie . . . . .	50	184	+ 134	+ 268.00
Лежарина — Droits d'emmagasinage . . . . .	350	350	+ 0	+ 0.00
Пословна дажбина — Taxe de manipulation . . . . .	1,200	1,081	- 119	- 9.92
Олово, печати и жигови — Plomb, sceaux et estampilles douanières . . . . .	80	99	+ 19	+ 23.75
Ажија код царинарница — Agio . . . . .	707,700	570,769	- 136,931	- 19.35
За заокруљење — Montant provenant du paiement en chiffres ronds . . . . .	30	26	- 4	- 13.33
Свега I — Total I	778,500	627,872	- 150,628	- 19.35
<b>II Специјални приходи — II Produits spéciaux</b>				
Казне по царинском закону — Amendes d'après la loi douanière . . . . .	—	892	+ 892	—
Од продате стоке и ствари без сопственика — De la vente du bétail et des objets sans propriétaires . . . . .	100	230	+ 130	+ 130.00
По контролним примедбама — D'après remarques du contrôle . . . . .	600	1,641	+ 1,041	+ 173.50
Разни случајни приходи - Divers revenus occasionnels Приходи од државних добара и зграда — Revenus des biens et des bâtiments de l'Etat . . . . .	600	1,018	+ 418	+ 69.67
Од продаје званичних публикација сем депозит- них — De la vente des publications officielles . . . . .	—	—	—	—
Од продаје овешталих државних ствари и изне- могле стоке — De la vente des objets de l'Etat hors d'usage et du bétail inutilisable . . . . .	120	155	+ 35	+ 29.17
Свега II — Total II	1,420	3,935	+ 2,515	+ 177.11
Укупно I и II — Total général I et II 1933/34	779,920	631,807	- 148,113	- 18.99
1932/33	1,099,160	693,018	- 406,142	- 36.95
1931/32	1,487,832	1,048,892	- 438,940	- 29.50
<b>III Монополска такса - III Taxes des Monopoles</b>				
На барут и динамит са ажијом (100%) приликом увоза — Sur poudre et dynamite avec (100%) agio lors de l'entrée . . . . .	1,500	1,214	- 286	- 19.07

## с) DOUANES

## 12 Царински приходи (без прихода за рачун других власти) по царинарницама и по месецима

## 12 Produits des droits de douane (sans recettes au profit des autres administrations) suivant les bureaux de douane et suivant les mois

Царинарница Bureaux de douane	Од увоза Des droits d'entrée		Од извоза Des droits de sortie		Укупно — Total	
	1000 динара 1000 dinars	%	1000 динара 1000 dinars	%	1000 динара 1000 dinars	%
Beograd . . . . .	161,470	23·09	418	16·83	161,889	23·07
Zagreb . . . . .	159,203	22·76	241	9·70	159,444	22·72
Ljubljana . . . . .	58,037	8·30	153	6·16	58,190	8·29
Sušak . . . . .	54,395	7·78	398	16·03	54,793	7·81
Maribor . . . . .	40,993	5·86	61	2·46	41,054	5·85
Metković . . . . .	40,818	5·84	152	6·12	40,970	5·84
Novi Sad . . . . .	35,506	5·08	11	0·45	35,518	5·06
Skoplje . . . . .	26,353	3·77	11	0·45	26,364	3·75
Osijek . . . . .	20,816	2·98	291	11·72	21,107	3·01
Jesenice . . . . .	18,924	2·71	28	1·13	18,952	2·70
Subotica . . . . .	17,382	2·48	114	4·59	17,496	2·49
Sarajevo . . . . .	12,415	1·77	5	0·20	12,419	1·77
Dubrovnik . . . . .	11,734	1·68	5	0·20	11,739	1·67
Sve ostale — Tous autres	41,286	5·90	595	23·96	41,881	5·97
Укупно — Total 1935 . . . . .	699,332	100·00	2,484	100·00	701,816	100·00
<b>Месец — Mois</b>						
Јануар — Janvier . . . . .	45,278	6·48	197	7·93	45,475	6·48
Фебруар — Février . . . . .	42,375	6·06	282	11·35	42,657	6·08
Март — Mars . . . . .	61,980	8·86	226	9·10	62,205	8·87
Април — Avril . . . . .	61,070	8·73	292	11·76	61,362	8·74
Мај — Mai . . . . .	61,347	8·77	202	8·13	61,549	8·77
Јуни — Juin . . . . .	51,551	7·37	196	7·89	51,747	7·37
Јули — Juillet . . . . .	53,909	7·71	126	5·07	54,035	7·70
Август — Août . . . . .	56,351	8·06	193	7·77	56,544	8·06
Септембар — Septembre . . . . .	60,178	8·61	119	4·79	60,298	8·59
Октобар — Octobre . . . . .	74,411	10·64	275	11·07	74,686	10·64
Новембар — Novembre . . . . .	67,079	9·59	250	10·07	67,328	9·59
Децембар — Décembre . . . . .	63,804	9·12	126	5·07	63,929	9·11
Укупно — Total 1935 . . . . .	699,332	100·00	2,484	100·00	701,816	100·00
Zagreb . . . . .	153,097	23·27	343	11·93	153,440	23·22
Beograd . . . . .	149,720	22·76	316	10·99	150,036	22·71
Ljubljana . . . . .	64,064	9·74	156	5·43	64,220	9·72
Maribor . . . . .	42,521	6·46	79	2·75	42,601	6·45
Metković . . . . .	41,122	6·25	113	3·93	41,235	6·24
Novi Sad . . . . .	34,883	5·30	18	0·63	34,901	5·28
Sušak . . . . .	33,089	5·03	415	14·43	33,504	5·07
Skoplje . . . . .	24,405	3·71	4	0·14	24,409	3·69
Osijek . . . . .	18,865	2·87	353	12·28	19,217	2·91
Subotica . . . . .	17,220	2·62	147	5·11	17,367	2·63
Jesenice . . . . .	16,105	2·45	66	2·30	16,171	2·45
Sarajevo . . . . .	14,032	2·13	9	0·31	14,040	2·13
Split . . . . .	11,983	1·82	2	0·07	11,985	1·81
Sve ostale — Tous autres	36,750	5·59	854	29·70	37,603	5·69
Укупно — Total 1934 . . . . .	657,855	100·00	2,875	100·00	660,730	100·00
<b>Месец — Mois</b>						
Јануар — Janvier . . . . .	43,626	6·63	191	6·64	43,816	6·63
Фебруар — Février . . . . .	48,818	7·42	276	9·60	49,094	7·43
Март — Mars . . . . .	61,607	9·37	216	7·51	61,823	9·36
Април — Avril . . . . .	54,803	8·33	184	6·40	54,987	8·32
Мај — Mai . . . . .	54,882	8·34	109	3·79	54,992	8·32
Јуни — Juin . . . . .	55,483	8·43	165	5·74	55,647	8·42
Јули — Juillet . . . . .	47,919	7·29	158	5·50	48,078	7·28
Август — Août . . . . .	56,716	8·62	165	5·74	56,881	8·61
Септембар — Septembre . . . . .	60,872	9·25	617	21·46	61,488	9·31
Октобар — Octobre . . . . .	62,754	9·54	245	8·52	63,000	9·53
Новембар — Novembre . . . . .	56,254	8·55	182	6·33	56,436	8·54
Децембар — Décembre . . . . .	54,121	8·23	367	12·77	54,488	8·25
Укупно — Total 1934 . . . . .	657,855	100·00	2,875	100·00	660,730	100·00

## г) САМОУПРАВНЕ ФИНАНСИЈЕ —

## 13 расходи самоуправних тела и њихова подела у 1934/35 години —

Врста самоуправе Catégorie de corps autonomes	Општа управна власт Administration générale	Лична и имовна безбедност — Sûreté personnelle et matérielle	Народна просвета Instruction publique	Грађевинска грана Branche de construction	Ануштетска служба Service de dettes	Пољопривреда, сточарство и шумарство Agriculture, élevage du bétail et sylviculture	
	1 0 0 0 д и н а р а —						
Сеоске општине — Communes rurales	222,707	48,742	96,855	34,869	115,414	20,143	1
Градске општине — Communes urbaines	123,440	64,413	46,671	149,548	211,142	14,653	2
Бановине — Banovines . . . . .	41,854	5,461	35,111	185,671	47,192	90,414	3
Укупно — Total . . .	388,001	118,616	178,637	370,088	373,748	125,210	4

## 14 Приходи самоуправних тела према њиховим изворима у 1934/35 години

Врста самоуправе Catégorie de corps autonomes	Број самоуправних тела Nombre de corps autonomes	Приноси Contributions communales	Приходи од такса Taxes	Приходи од трошарине Octrois	Приходи од откупине личног рада Prestation en argent au lieu de prestation en nature	Приходи од имања и установа Recettes des biens et des institutions	
		1 0 0 0 д и н а р а					
Сеоске општине — Communes rurales	3,781	307,822	63,954	65,698	5,710	45,098	1
Градске општине 1934 — Communes urbaines . . . . .	72	121,086	161,832	249,375	23,799	73,618	2
Бановине — Banovines . . . . .	9	168,021	103,559	97,215	35,214	91,233	3
Укупно — Total . . .	3,862	596,929	329,344	412,288	64,723	209,949	4

Самоуправни зајмови на дан 31 децембра 1933 г. — в. Годишњак 1933.  
Повериоци самоуправних тела и износ зајма 31-XII-1933 — в. Годишњак 1933.

Постанак самоуправних зајмова — в. Годишњак 1933.

Висина интересне стопе самоуправних зајмова до 31 децембра 1933 — в. Годишњак 1933.

Време амортизације самоуправних зајмова — в. Годишњак 1933.

Намена самоуправних зајмова — в. Годишњак 1933.

Подлога самоуправних зајмова — в. Годишњак 1933.

Ануштетска служба (у земљи и на страни) и отпорећење стаановништва самоуправним зајмовима в. Годишњак 1933.



## d) FINANCES DES CORPS AUTONOMES

## 13 Dépenses des corps autonomes et leur répartition en 1934/35

	Народно здравље Santé publique	Социјално старање Prevoyance sociale	Трговина и индустрија, занатство и туризам Commerce et industries, métiers et tourisme	Самоуправна имача Biens des corps auto- nomes	Пензије Soldes de retraités	Расходи предузећа у режији самоуправе Dépenses pour entreprises en régie des corps autonomes	Остали разни и непред- виђени расходи Autres dépenses et dé- penses imprévues	Преостала готовина Solde de la caisse	Укупно Total
	I O O O d i n a r s								
1	27,330	21,677	4,394	19,566	10,976	18,462	32,174	37,657	710,966
2	47,623	49,122	9,591	25,336	45,453	316,923	35,416	59,432	1.198,763
3	125,954	23,084	16,985	811	21,175	35,164	33,183	109,477	771,537
4	200,907	93,883	30,969	45,713	77,604	370,548	100,773	206,567	2.681,266

## 14 Recettes des corps autonomes et leur répartition suivant leur origine en 1934/35

	Субвенције и помоћи Subventions et secours	Дуговани приходи Recettes empruntées	Принос од зајмова Produits des emprunts	Остали и разни непред- виђени приходи Autres recettes et recettes imprévues	Приходи предузећа у режији самоуправа Recettes des entreprises en régie des corps autonomes.	Преостала готовина Solde de la caisse	Укупно Total
	r O O O d i n a r s						
1	5,134	117,384	11,992	29,441	24,063	34,671	710,966
2	7,690	27,327	17,255	44,846	421,934	50,000	1.198,763
3	66,434	22,057	11,688	55,520	35,376	85,219	771,537
4	79,258	166,768	40,935	129,808	481,373	169,890	2.681,266

*Effectif des emprunts des corps autonomes au 31 décembre 1933 — voir Annuaire 1933.  
Créanciers des corps autonomes et montants des emprunts au 31-XII-1933 — voir  
Annuaire 1933.*

*Effectif des emprunts des corps autonomes — voir Annuaire 1933.*

*Taux d'intérêts des emprunts des corps autonomes jusqu'au 31 décembre 1933 — voir  
Annuaire 1933.*

*Délai de l'amortissement des emprunts des corps autonomes — voir Annuaire 1933*

*Destination des emprunts des corps autonomes — voir Annuaire 1933.*

*Garanties des emprunts des corps autonomes — voir Annuaire 1933.*

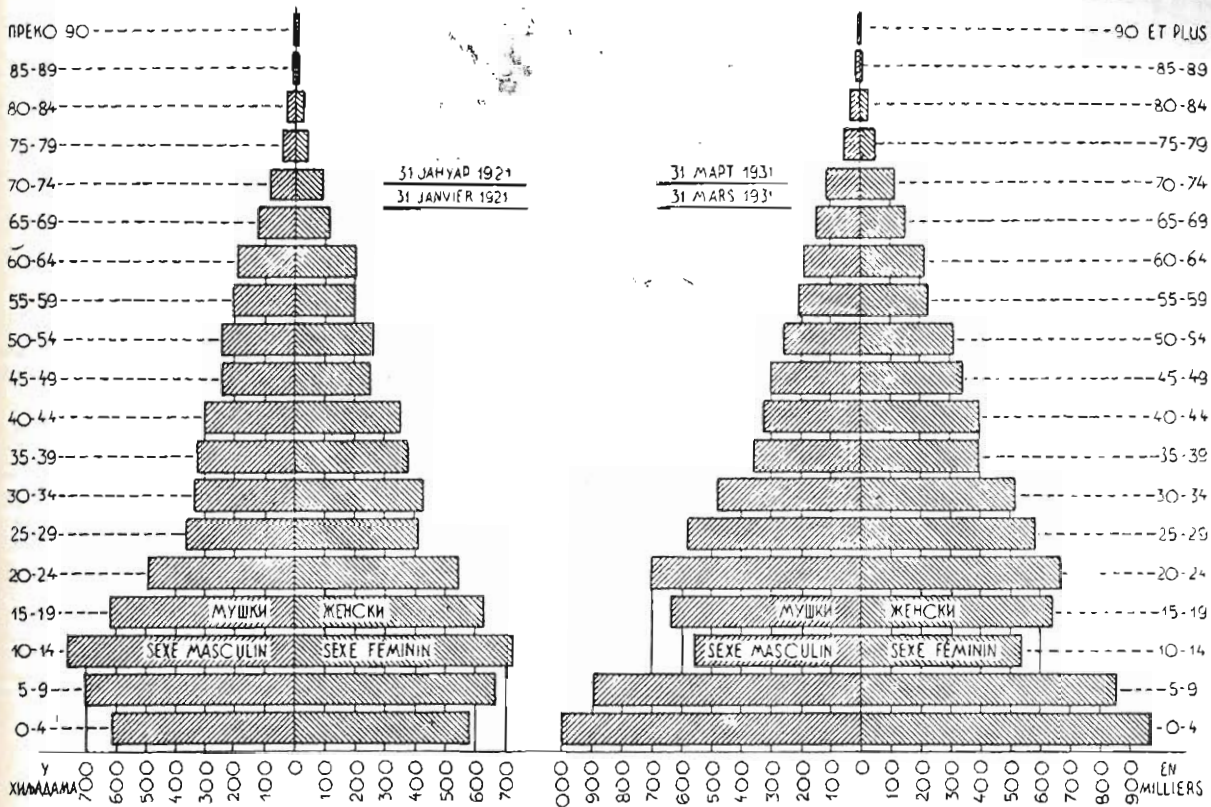
*Services des dettes (national et étranger) et chargement de la population par emprunts  
des corps autonomes — voir Annuaire 1933.*

**Графички прилози — Annexes graphiques**

# СТАНОВНИШТВО ПО ГРУПАМА СТАРОСТИ — POPULATION PAR GROUPE D'AGE

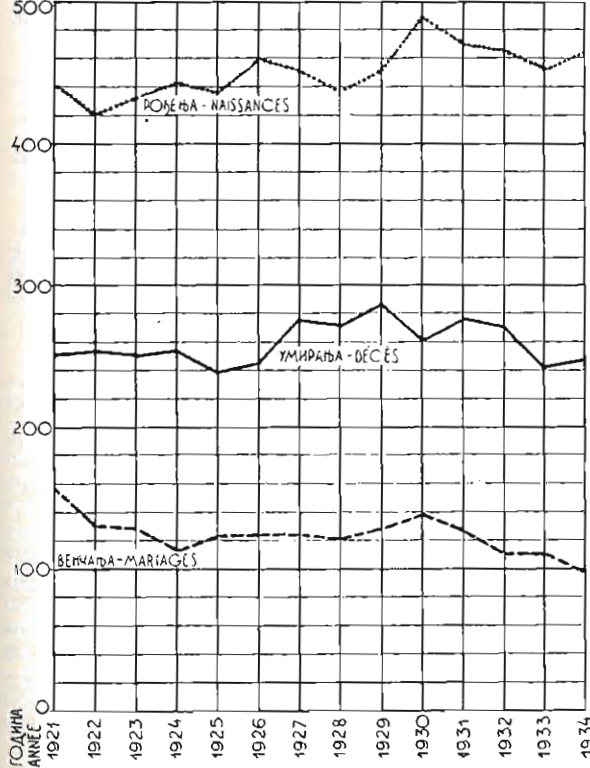
ГРУПЕ СТАРОСТИ

GROUPE D'AGE



## ПОЈЕЊА, ВЕНЧАЊА И УМИРАЊА - NAISSANCES, MARIAGES ET DECÈS

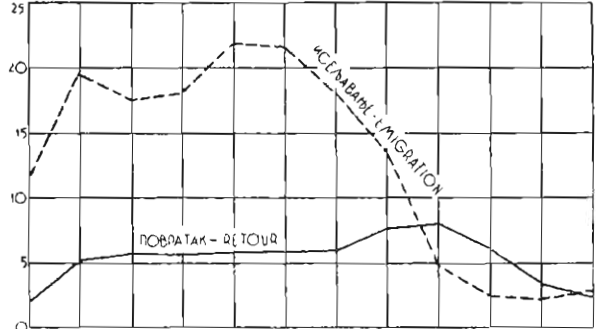
У ХИЛЈАДАМА - EN MILLIERS



## ИСЕЉАВАЊЕ У ВАНЕВРОПСКЕ ЗЕМЉЕ И ПОВРАТАК

У ХИЛЈАДАМА - EN MILLIERS

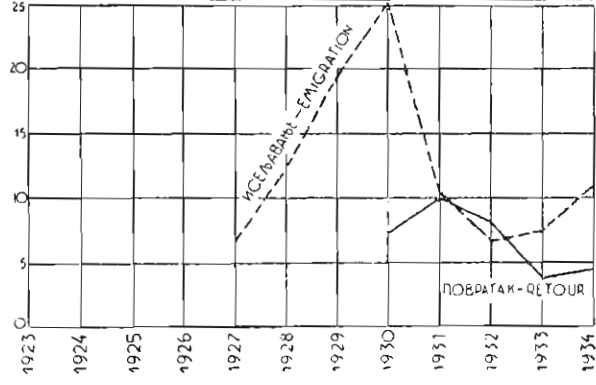
EMIGRATION INTERCONTINENTALE ET RETOUR



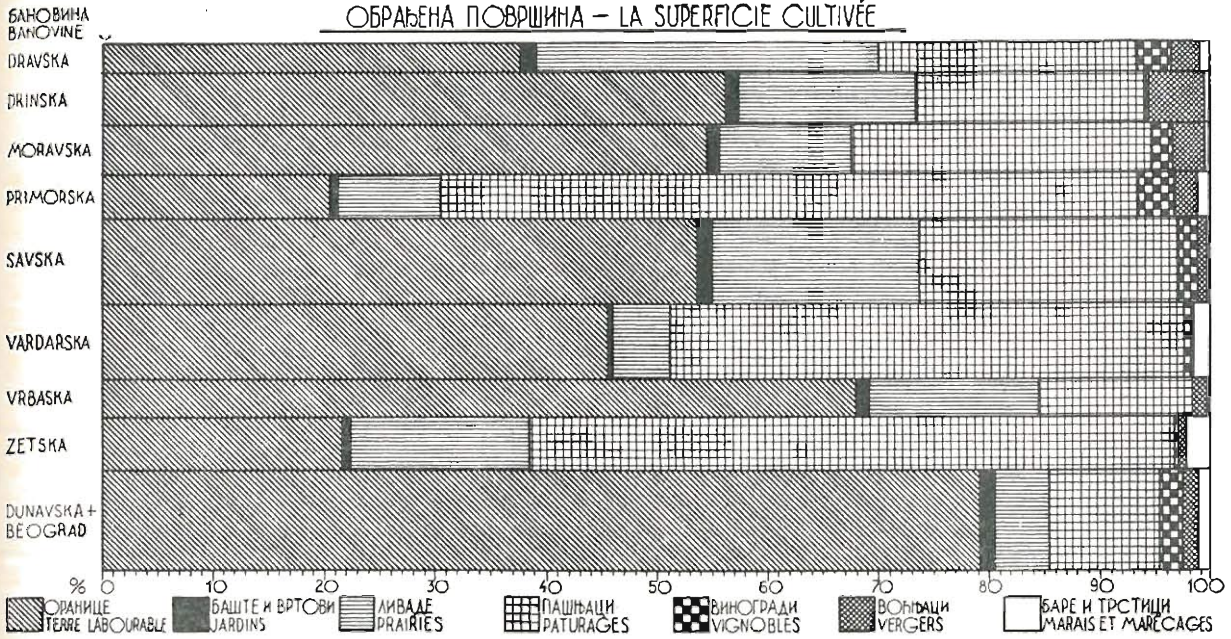
## ИСЕЉАВАЊЕ У ЕВРОПСКЕ ЗЕМЉЕ И ПОВРАТАК

У ХИЛЈАДАМА - EN MILLIERS

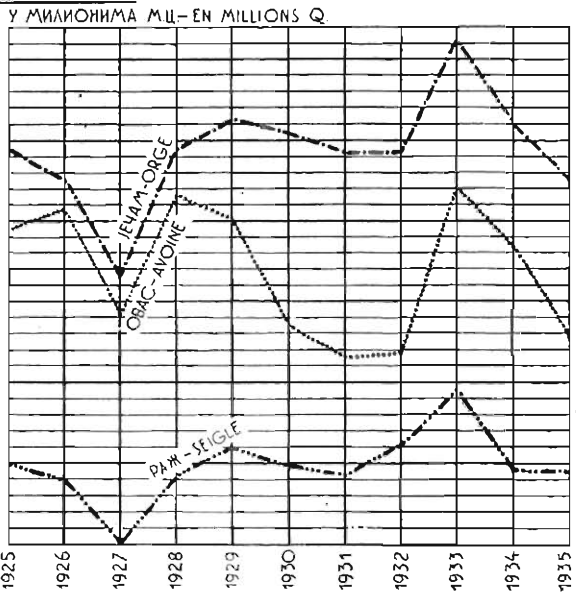
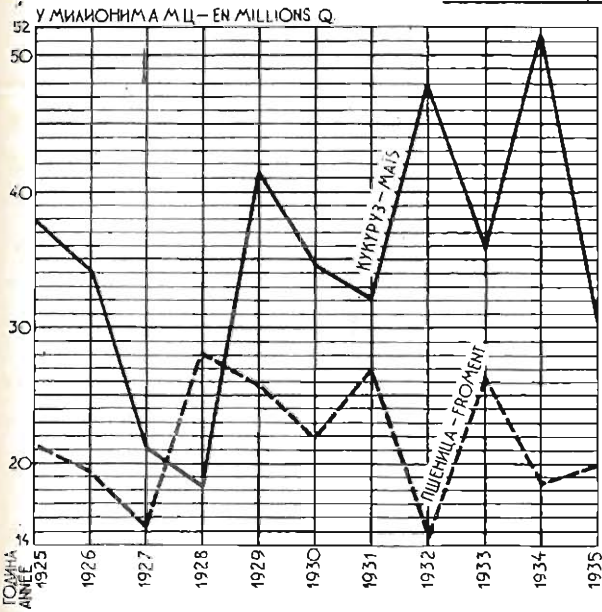
EMIGRATION CONTINENTALE ET RETOUR



## ОБРАЂЕНА ПОВРШИНА - LA SUPERFICIE CULTIVÉE

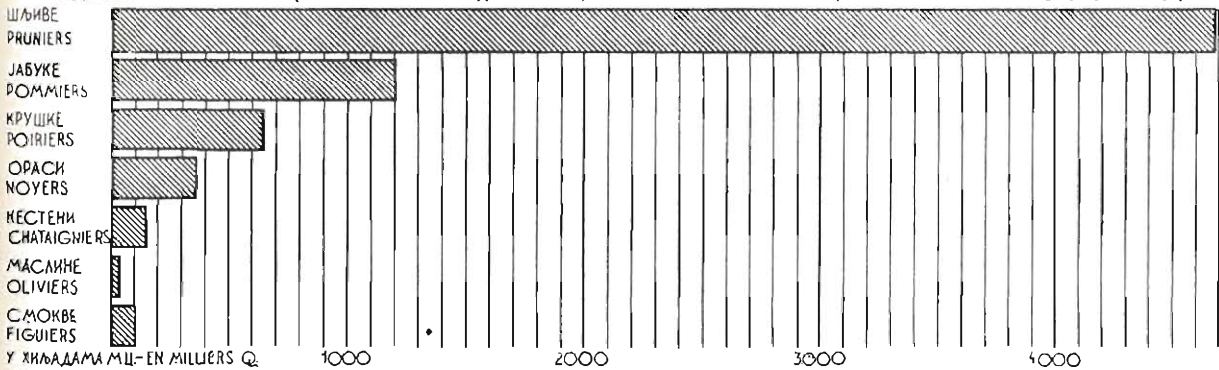


## ЖИТАРИЦЕ - CERÉALES



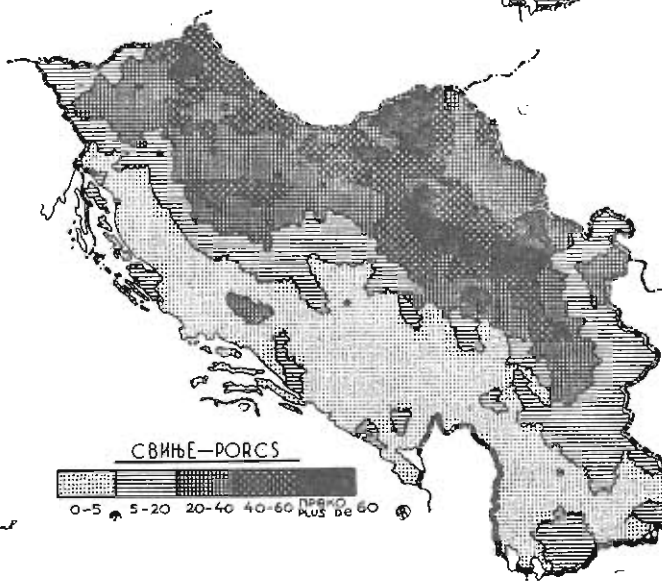
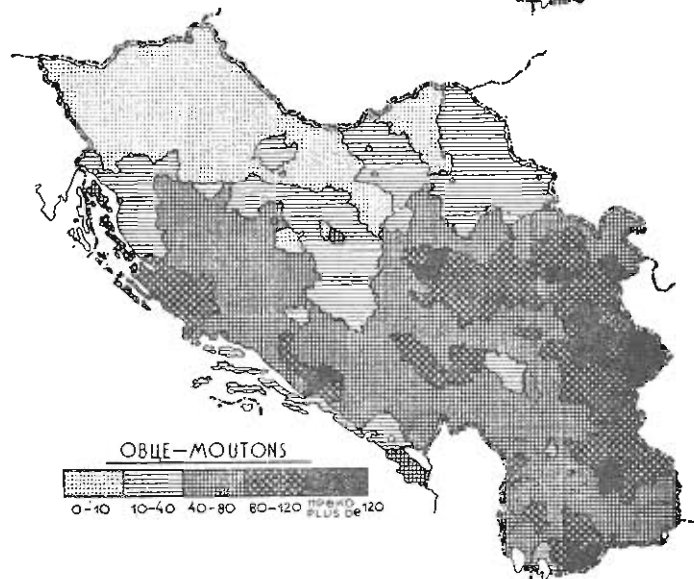
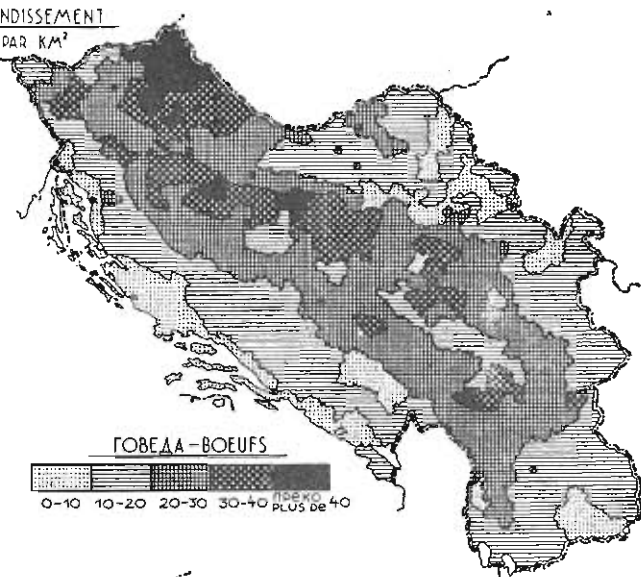
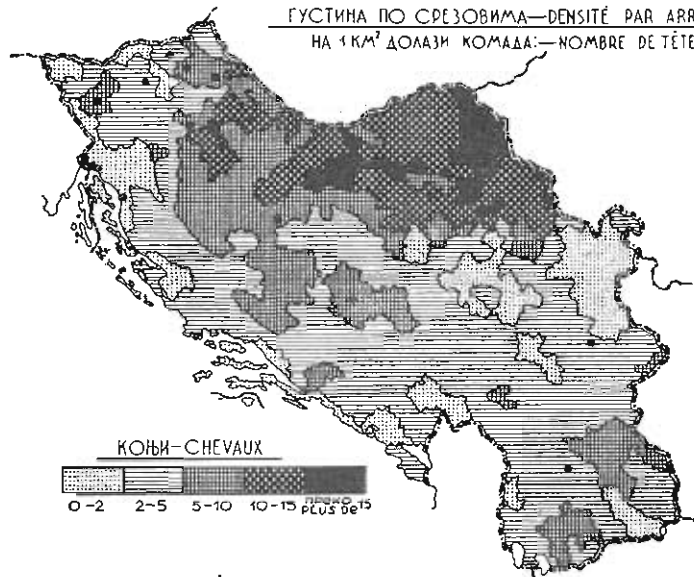
## ВОЊАЦИ - VERGERS

ГОДИШЊИ УКУПАН ПРИНОС (ПРОСЕЧНО ЗА ПЕРИОД 1930-1934) - RECOLTE TOTALE ANNUELLE (MOYENNE POUR LA PERIODE DE 1930 À 1934)




СТОЧАРСТВО—ELEVAGE DU BETAIL

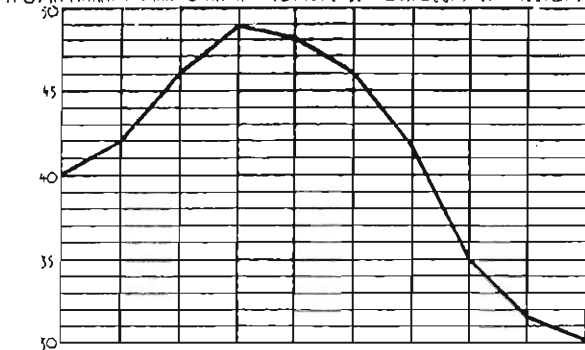
ГУСТИНА ПО СРЕЗОВИМА—DENSITÉ PAR ARRONDISSEMENT  
НА 1 КМ<sup>2</sup> ДОЛАЗИ КОМАДА—NOMBRE DE TÊTES PAR KM<sup>2</sup>



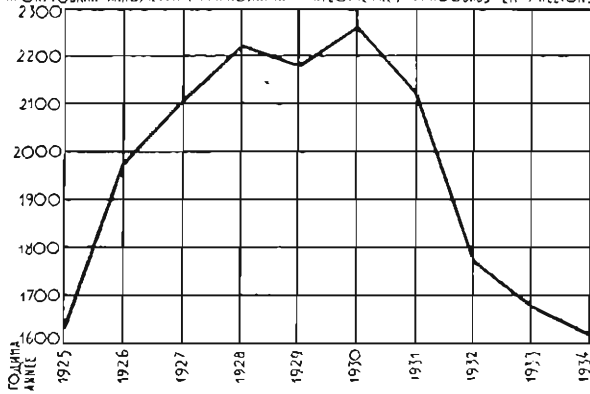
УКУПАН БРОЈ СТОКЕ  
NOMBRE TOTAL DU BETAIL



ПРЕВЕЗЕНИ ПУТНИЦИ НА ДРЖАВНИМ ЖЕЛЕЗНИЦАМА  
 VOYAGEURS TRANSPORTÉS PAR CHEMINS DE FER DE L'ETAT  
 БРОЈ ПУТНИКА У МИЛИОНИМА - NOMBRE DE VOYAGEURS EN MILLIONS

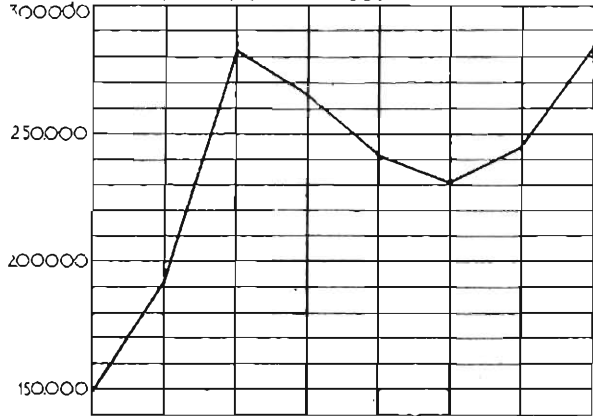


ПРОПУТОВАНИ КИЛОМЕТРИ У МИЛИОНИМА - KILOMETRES PARCOURUS EN MILLIONS

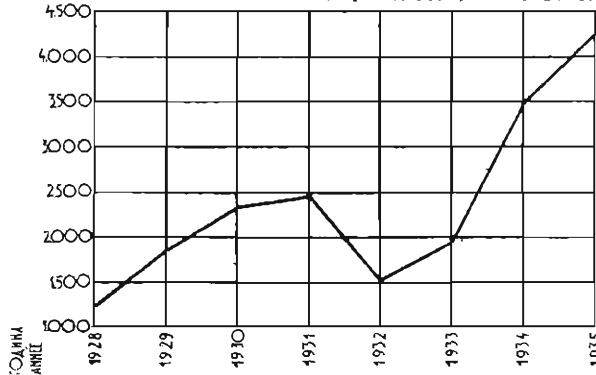


АВИОНСКИ САОБРАЋАЈ - TRAFIC AERIEN

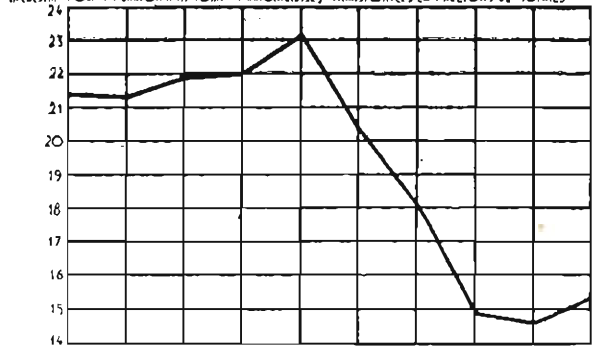
ПРЕБЕНИ КИЛОМЕТРИ - NOMBRE DE KM PARCOURUS



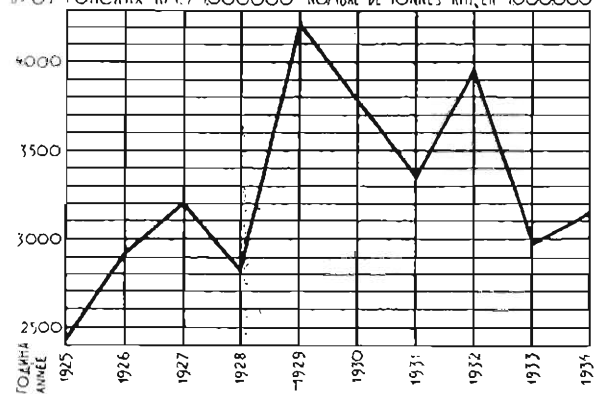
БРОЈ ПРЕВЕЗЕНИХ ПУТНИКА - NOMBRE DE VOYAGEURS TRANSPORTÉS



САОБРАЋАЈ РОБЕ НА ДРЖАВНИМ ЖЕЛЕЗНИЦАМА  
 TRAFIC MARCHANDISES AUX CHEMINS DE FER DE L'ETAT  
 ПРЕВЕЗЕНА РОБА У МИЛИОНИМА ТОНА - MARCHANDISES TRANSPORTÉES EN MILLIONS DE TONNES



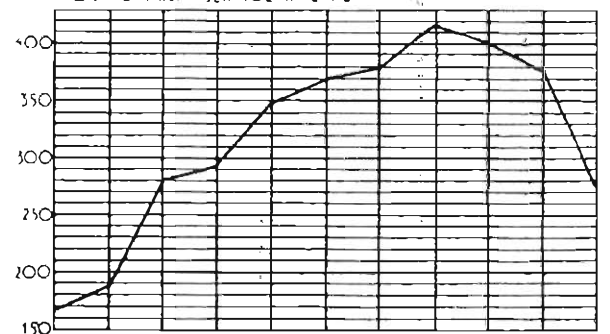
БРОЈ ТОНСКИХ КМ. У 1000000 - NOMBRE DE TONNES-KM. EN 1000000



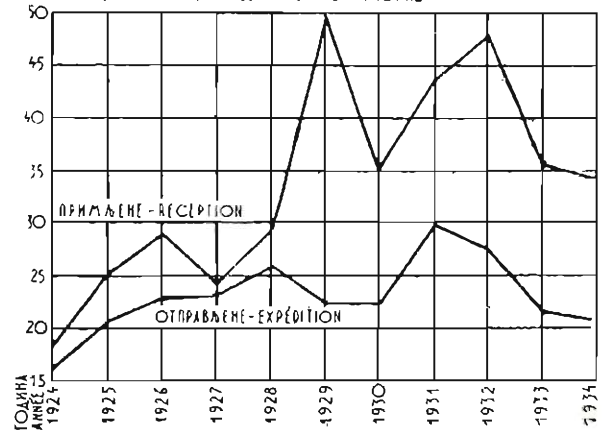
ПИСМОНОСНЕ ПОШТАРНИКЕ - TRAFIC DE LA POSTE AUX LETTRES

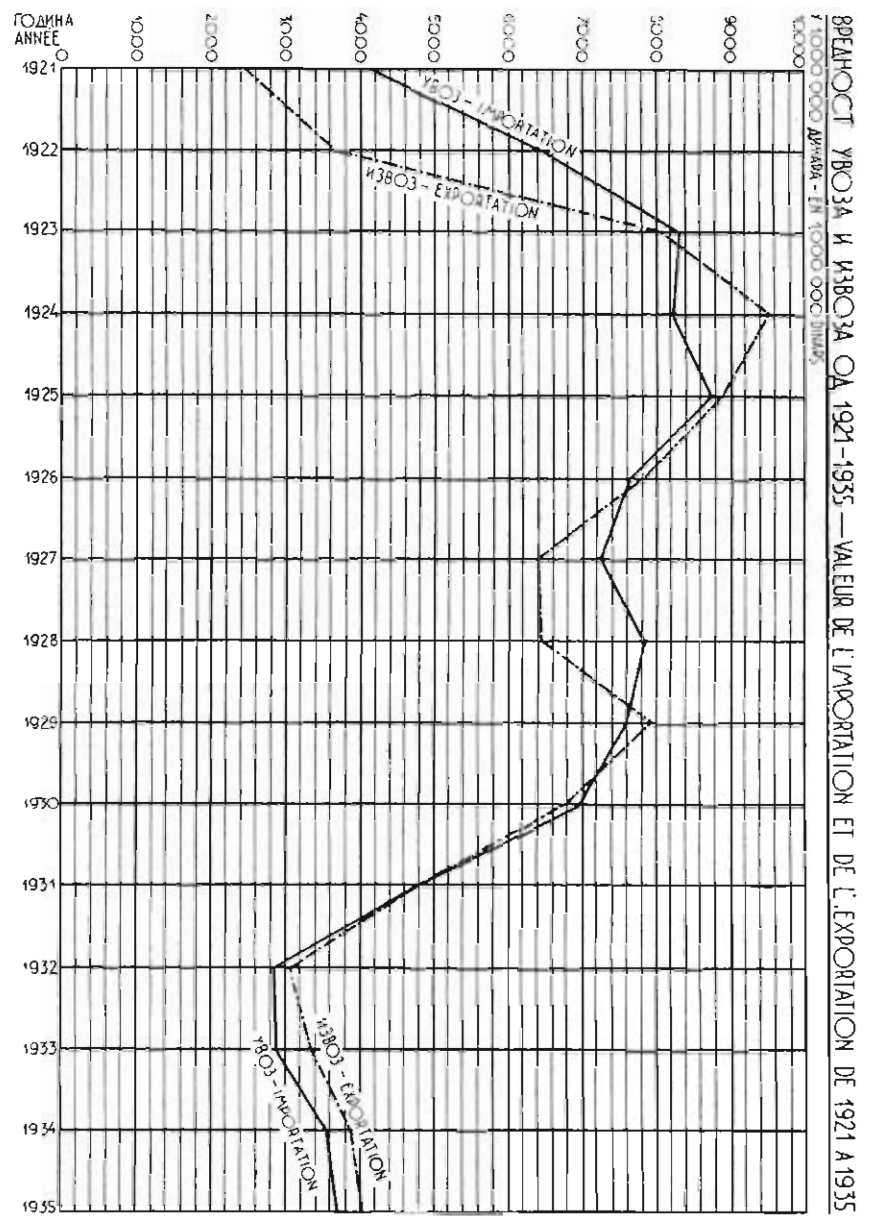
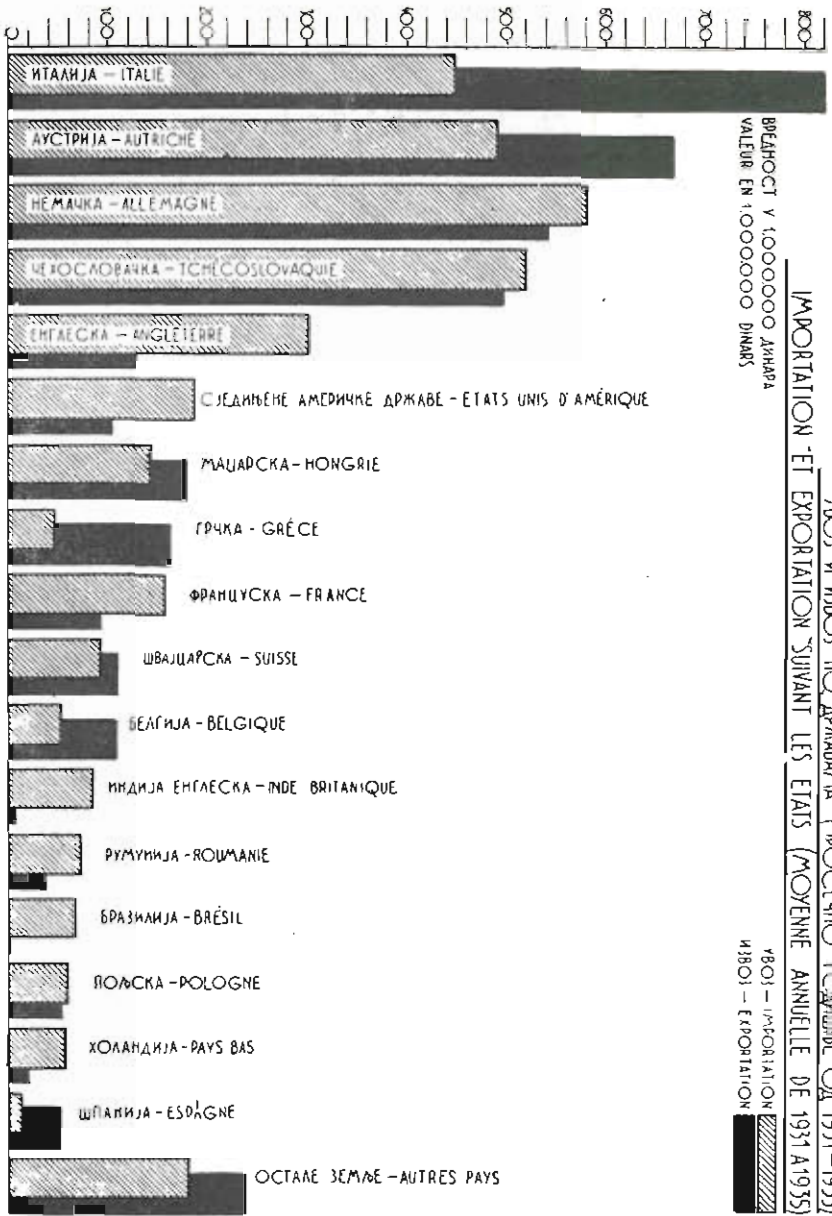
У 1000000 КОМПА - EN 1000000 PIÈCES

УНУТРАШЊА СЛУЖБА - SERVICE INTERNE



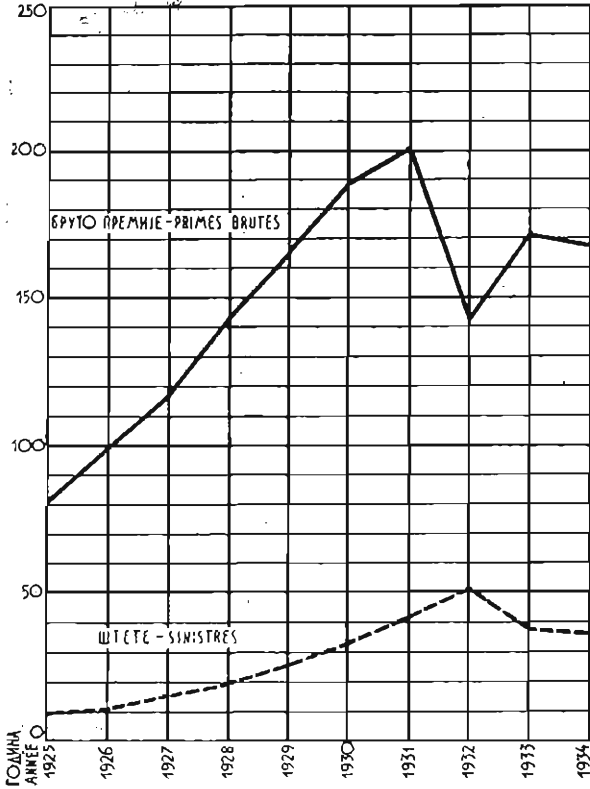
МЕЂУНАРОДНА СЛУЖБА - SERVICE INTERNATIONAL





### ЖИВОТНА ОСИГУРАЊА — ASSURANCES SUR LA VIE

У МИЛИОНИМА ДИНАРА — EN MILLIONS DE DINARS



### ЕЛЕМЕНТАРНА ОСИГУРАЊА

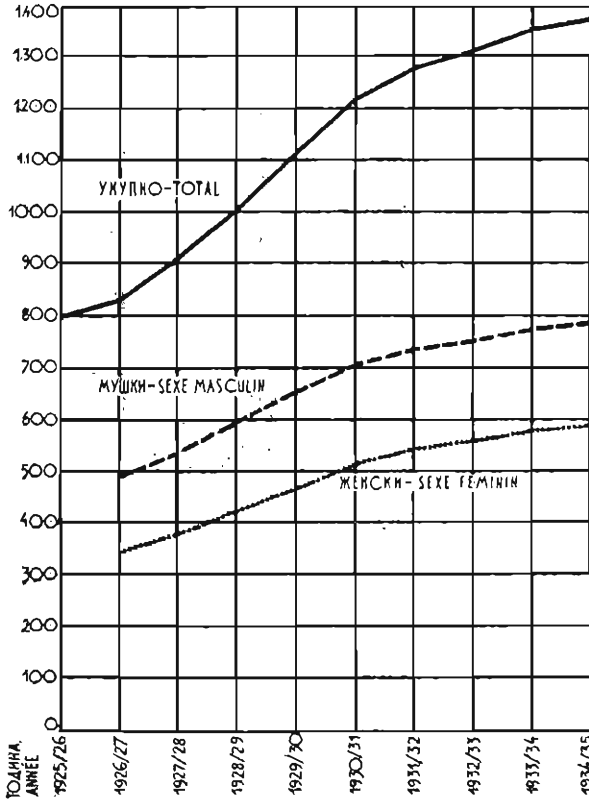
### ASSURANCES CONTRE LES ACCIDENTS DE TOUTE NATURE

У МИЛИОНИМА ДИНАРА — EN MILLIONS DE DINARS



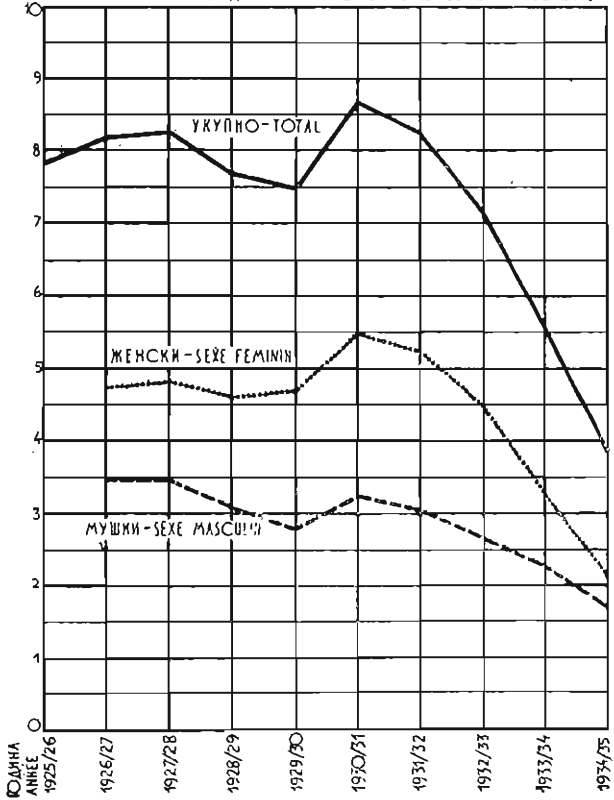
### ОСНОВНЕ ШКОЛЕ — ÉCOLES PRIMAIRES

БРОЈ УЧЕНИКА У ХИЛАДАМА — NOMBRE D'ÉLÈVES EN MILLIERS



### УЧИТЕЉСКЕ ШКОЛЕ — ÉCOLES NORMALES (D'INSTITUTEURS)

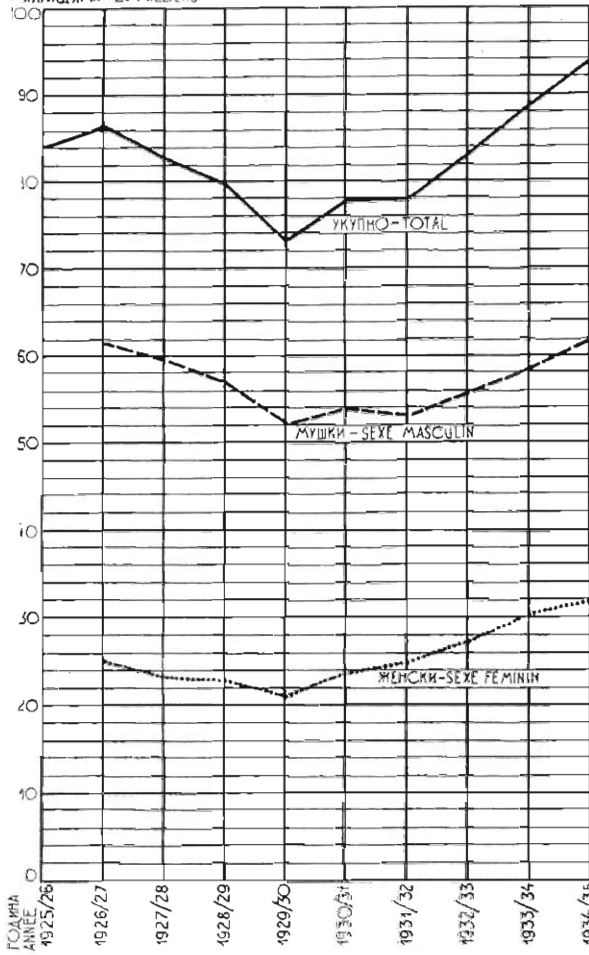
БРОЈ УЧЕНИКА У ХИЛАДАМА — NOMBRE D'ÉLÈVES EN MILLIERS





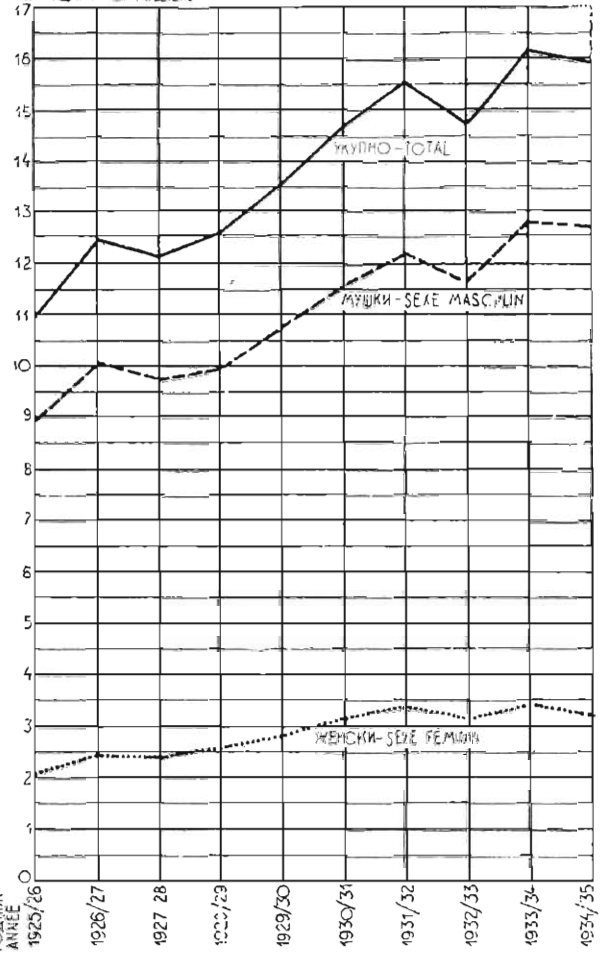
### ЏРОЈ УЧЕНИКА У ГИМНАЗИЈАМА - NOMBRE D'ÉLÈVES AUX LYCÉES

У ХИЛЈАДАМА - EN MILLIERS

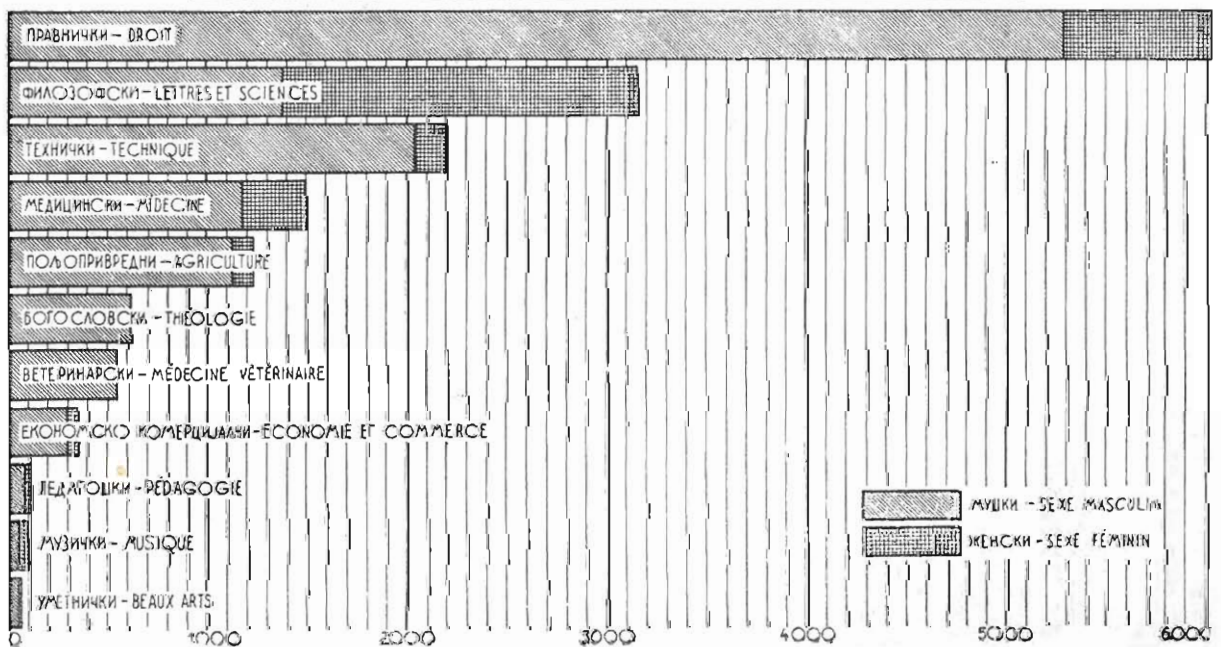


### СТУДЕНТИ - ÉTUDIANTS

У ХИЛЈАДАМА - EN MILLIERS

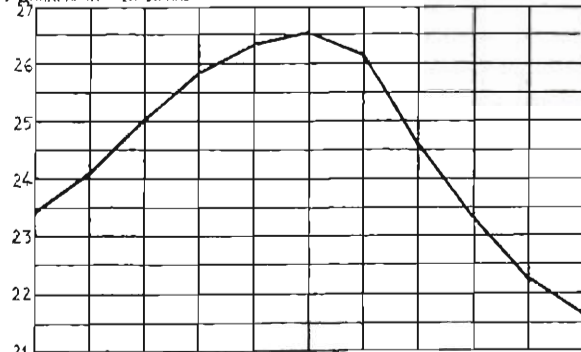


### СТУДЕНТИ ПО ФАКУЛТЕТУ У 1934/35 - ÉTUDIANTS SUIVANT LES FACULTÉS EN 1934/35

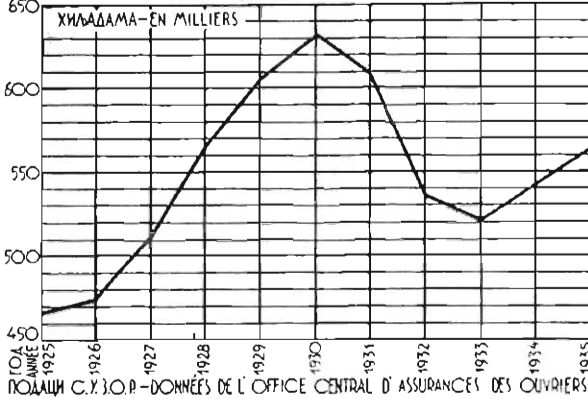


ОСИГУРАЊЕ РАДНИКА ASSURANCE DES OUVRIERS

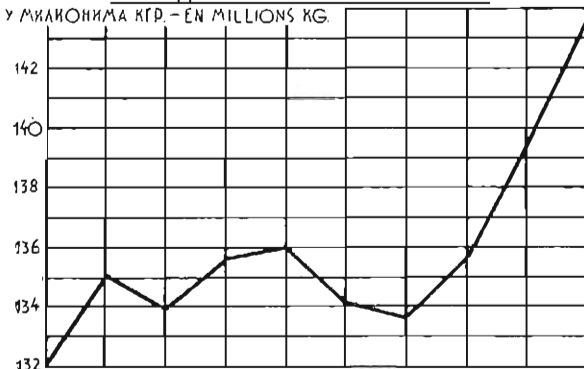
ПРОСЕЧНА ОБЕЗБЕЂЕНА РАДНИЦА — SALAIRE MOYEN ASSURÉ D'UNE JOURNÉE  
У ДИНАРИМА — EN DINARS



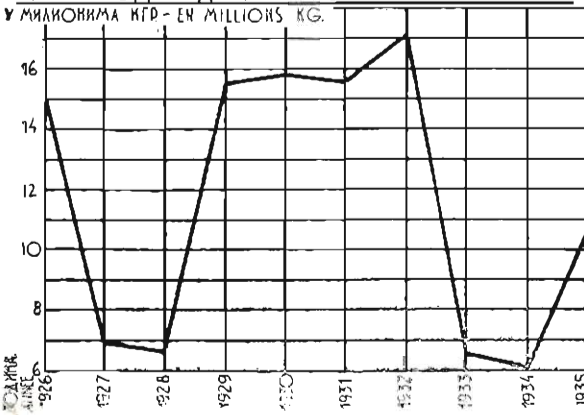
БРОЈ ОСИГУРАНИХ РАДНИКА — NOMBRE D'OUVRIERS ASSURÉS



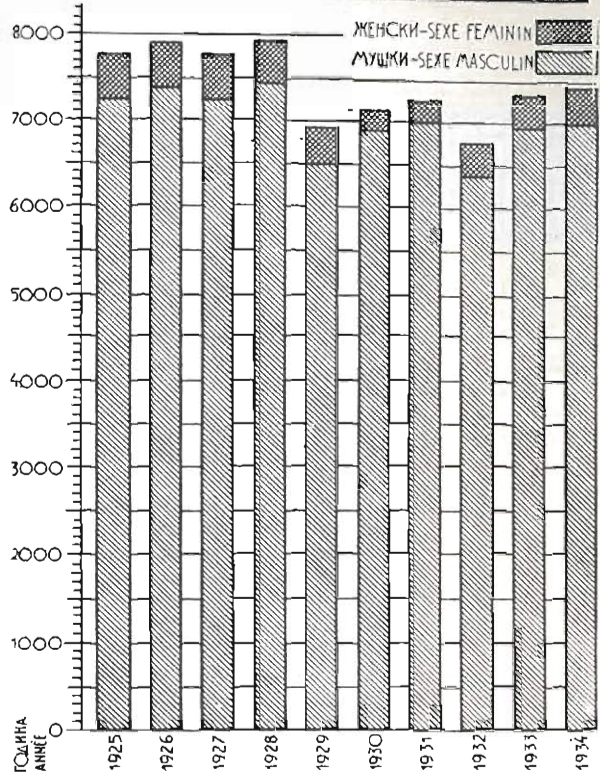
ПРОДАЈА СОЛИ — VENTE DU SEL



ПРОИЗВОДЊА ДУВАНА — PRODUCTION DU TABAC



БРОЈ ОСУЂЕНИКА У КАЗНИМ ЗАВОДИМА  
NOMBRE DES CONDAMNÉS DANS LES PÉNITENCIERS



ДРЖАВНИ СЛУЖБЕНИЦИ ГРАЂАНСКОГ РЕДА  
FONCTIONNAIRES ET EMPLOYES DE L'ÉTAT DE L'ORDRE CIVIL

